RELATÓRIO E CONTAS

2019

MP-2063530/20

Relatório e Contas 2019

Mensagem da Administração 4

Relatório de Gestão 6

1 O Metro do Porto em números 6

2 O Ano de 2019 8

3 O Metro e o Ambiente 16

4 O Metro e os seus Clientes 18

4.1 Clientes 18

4.2 Serviço 30

4.3 Comunicação e Imagem 35

5 O Metro e os seus Colaboradores 37

5.1 Estrutura Organizacional 37

5.2 Recursos Humanos 37

6 O Metro e os seus Acionistas 39

6.1 Estrutura Acionista 39

6.2 Composição dos Órgãos Sociais 39

6.3 Cumprimento das Orientações Legais 48

6.3.1 Objetivos de Gestão e Plano de Atividades e Orçamento 48

6.3.2 Gestão do risco financeiro 48

6.3.3 Limite de crescimento do endividamento 50

6.3.4 Prazo médio de pagamento a fornecedores e pagamentos em atraso 51

6.3.5 Recomendações dos Acionistas aquando da aprovação das Contas de 2018 52

6.3.6 Orientações sobre as remunerações 53

6.3.7 Aplicação do Estatuto do Gestor Público 54

6.3.8 Proibição de despesas não documentadas 54

6.3.9 Relatório sobre remunerações pagas a homens e mulheres 54

6.3.10 Relatório anual sobre prevenção da corrupção 54

6.3.11 Aplicação das orientações relativas às normas de Contratação Pública 54

6.3.12 Adesão ao Sistema Nacional de Compras Públicas 55

6.3.13 Plano de redução de gastos 55

6.3.14 Contratação de estudos, pareceres, projetos e consultoria 57

6.3.15 Princípio da unidade de tesouraria do Estado 57

6.3.16 Recomendações do Tribunal de Contas 58
6.3.17 Informação a constar do site do SEE 59
6.3.18 Síntese do cumprimento das obrigações legais 60

7 Desempenho económico e financeiro *61*
7.1 Investimento 61
7.2 Financiamento 61
7.3 Situação Patrimonial 71
7.4 Exploração: taxa de cobertura direta 76
7.5 Exploração: taxa de cobertura global 80
7.6 Resultados 81
7.7 Proposta de aplicação dos Resultados 84

8 Eventos Subsequentes *85*

SUBSISTEMA DE CONTABILIDADE FINANCEIRA **86**

CONTAS DO EXERCÍCIO 2019 *87*

NOTAS ÀS DEMONSTRAÇÕES FINANCEIRAS INDIVIDUAIS DO PERÍODO DE 2019 *93*

SUBSISTEMA DE CONTABILIDADE ORÇAMENTAL **155**

CERTIFICAÇÃO LEGAL DE CONTAS E RELATÓRIO DE AUDITORIA **199**

RELATÓRIO E PARECER DO CONSELHO FISCAL **200**

MENSAGEM DA ADMINISTRAÇÃO

O ano de 2019, o primeiro do atual Conselho de Administração, revelou-se particularmente positivo para a Metro do Porto. Assegurada a continuidade nas opções de gestão, quer no plano operacional quer estratégico, a empresa reforçou a trajetória conducente ao equilíbrio operacional e financeiro, já patente em 2018, tendo atingido resultados absolutamente singulares na sua história.

Desde logo, e alavancado pelo PART - Programa de Apoio à Redução do Tarifário dos Transportes Públicos lançado pelo Governo em abril, o ano de 2019 regista o recorde absoluto no domínio da procura, tendo sido ultrapassada a barreira dos 70 milhoes de Validações, para um resultado final apurado de 71,36 milhões de passageiros transportados, representando um aumento de 13,9% face a 2018, o mais expressivo de entre os operadores de transporte do Sistema Intermodal Andante. Com estes números, a Metro do Porto perseguindo a sua vocação metropolitana e cumprindo com o seu propósito na cadeia de valor do setor, reforçou a sua importância nos padrões de mobilidade dos cidadãos da Área Metropolitana do Porto, sendo verdadeiramente instrumental para a coesão social, sustentabilidade ambiental e competitividade da região.

Alinhado com os números da procura, também ao nível da receita de exploração, foi atingido um novo recorde no ano de 2019, tendo sido atingido um valor de 54,106 M€ representando um aumento de 8,1% face ao período homologo do ano anterior.

Consequência da conjugação dos indicadores descritos anteriormente, salienta-se igualmente, pela sua singularidade, o facto da Taxa de Cobertura Global da empresa ter ultrapassado, pela primeira vez, a barreira dos 100%, ascendendo a um valor 110,0%, correspondendo a um aumento de 12,6pp, e a um superavit global de 5,2 milhões de euros (6,5 milhões de euros melhor que 2018), facto que não fosse a estrutura de balanço da empresa estar profundamente desequilibrada desde o início do projeto, representaria a prossecução do equilíbrio operacional mas sobretudo financeiro, sinónimo de sustentabilidade e estabilidade organizacional.

Apesar do presente relatório ser um exercício de balanço ao comportamento empresarial do ano anterior, não pelo facto excecional da sua apresentação acontecer no último trimestre do ano de 2020, mas essencialmente pelas circunstâncias em que o presente relato é concluído, não é possível evitar que se aborde o tema da Pandemia. Se 2019 foi um ano extraordinário pelos resultados atingidos, o ano de 2020, pelo impacto que o COVID-19 ainda provoca, e cuja intensidade e extensão temporal ainda é uma incógnita, releva-se de extrema complexidade.

Neste sentido e sendo previsível que o ano de 2020 já seria um exercício muito exigente, marcado, entre outros projetos de grande relevo, pelo início das empreitadas associadas à expansão da rede bem como ao reforço da frota de material circulante, o impacto que a Pandemia COVID-19 provocou, e que à data de apresentação do presente relatório ainda se mantêm, exigiu da empresa, para além de recursos financeiros e operacionais muito consideráveis, grande capacidade de adaptação à "nova" realidade e contexto, com particular enfase, porque tal constituía a base do modelo de negócio do setor dos transportes, a alteração do paradigma de gestão assente no melhor rácio entre a Oferta e a Procura.

É, portanto, neste aparente paradoxo que se encerra formalmente o ciclo de gestão relativo ao exercício de 2019. Um ano muito positivo no domínio operacional e financeiro que se avalia num contexto de profunda incerteza e quebra na procura, com o respetivo reflexo ao nível dos indicadores de desempenho da empresa.

Há, no entanto, um aspeto que emerge no cenário descrito. A equipa da Metro do Porto. A certeza de que a empresa será capaz de ultrapassar este período particularmente difícil e exigente resulta em grande medida da confiança numa equipa, os trabalhadores da Metro do Porto, que em 2019, através do seu compromisso e esforço, contribuíram de forma decisiva para os resultados históricos mencionados anteriormente.

Neste particular, importa também deixar uma nota de particular agradecimento a todos os parceiros do Metro do Porto, com especial destaque para as Tutelas, aos Acionistas, à sociedade Operadora – Viaporto, à CP, bem como a todos os restantes fornecedores que contribuíram de forma inequívoca para os êxitos aqui relatados.

Como nota, com um teor mais pessoal, não posso deixar de fazer um agradecimento especial ao Prof. Jorge Delgado, que liderou a empresa até fevereiro de 2019, e ao meu colega do Conselho de Administração, Dr. Pedro Azeredo Lopes, pelo papel que desempenhou durante o período de transição entre ciclos de gestão, que no exercício 2016-2019 conseguiram operar uma verdadeira transformação empresarial.

Por último, e cumprindo com o compromisso da gestão baseada no enfoque no cliente, agradeço a todos os que confiaram no Metro do Porto e que fizeram deste Modo de transporte e desta empresa o seu parceiro no domínio da mobilidade.

1 O METRO DO PORTO EM NÚMEROS

Rede	2010	2011	2012	2013	2014	2015	2016	2017	2018	2019	19/18
Extensão (metros)	66.195	66.659	66.659	66.659	66.659	66.659	66.659	66.659	66.659	66.659	0,0%
Estações	80	81	81	81	81	81	81	82	82	82	0,0%

Recursos Humanos	2010	2011	2012	2013	2014	2015	2016	2017	2018	2019	19/18
Efetivo ao Serviço (final exercício)	110	103	97	93	88	84	86	86	89	91	2,2%
Efetivo ao Serviço (média do ano)	110	106	100	95	91	87	83	85	88	90	2,2%

(valores em milhares)

Procura	2010	2011	2012	2013	2014	2015	2016	2017	2018	2019	19/18
Sistema de Metro											
Passageiros	53.547	55.737	54.498	55.931	56.923	57.741	58.031	60.593	62.649	71.356	13,9%
Passageiros km	267.064	290.700	282.480	285.591	288.136	294.450	296.076	312.468	321.357	375.787	16,9%
Percurso médio (metros)	4.987	5.216	5.183	5.106	5.062	5.099	5.102	5.157	5.129	5.266	2,7%

(valores em milhares)

Oferta	2010	2011	2012	2013	2014	2015	2016	2017	2018	2019	19/18
Sistema de Metro											
Veículos km	6.462	6.714	7.103	7.020	7.151	7.121	6.956	6.971	7.289	7.459	2,3%
Lugares km	1.464.411	1.540.170	1.627.459	1.608.552	1.637.959	1.630.722	1.594.742	1.598.427	1.670.093	1.705.006	2,1%
Velocidade comercial (km/h)	25,98	25,93	25,89	25,75	25,81	25,84	25,80	25,62	25,63	24,76	-3,4%
Taxa de ocupação	18,2%	18,9%	17,4%	17,8%	17,6%	18,1%	18,6%	19,5%	19,2%	22,0%	2,8 pp

Exploração	2010	2011	2012	2013	2014	2015	2016	2017	2018	2019	19/18
Receita (m€)	30.649	34.945	37.370	38.879	39.685	40.993	42.030	45.535	50.070	54.106	8,1%
Receita / Passageiro km (cent €)	11,48	12,02	13,23	13,61	13,77	13,92	14,20	14,57	15,58	14,40	-7,6%
Receita / Lugar km (cent €)	2,09	2,27	2,30	2,42	2,42	2,51	2,64	2,85	3,00	3,17	5,8%
Custo Operacional (m€)	44.459	44.148	45.302	45.408	45.898	38.692	38.006	38.606	39.273	39.658	1,0%
Custo / Passageiro km (cent €)	16,65	15,19	16,04	15,90	15,93	13,14	12,84	12,36	12,22	10,56	-13,6%
Custo / Lugar km (cent €)	3,04	2,87	2,78	2,82	2,80	2,37	2,38	2,42	2,35	2,33	-1,1%
Taxa de Cobertura Direta*	68,9%	79,2%	82,5%	85,6%	86,5%	105,9%	110,6%	117,9%	127,5%	136,4%	8,9 pp

* Rácio entre as receitas de tráfego e os custos diretos da operação, sendo que não incluem receitas e custos com pessoal e PRAC's, comissões e receitas de venda de carta Navegante da Frota (em 2018/2019), e do lado dos custos de operação, o custo da subcontratação, o custo com a equipa de fiscalização da operação (até 2010), custos de vigilância e segurança, custo com recolha de valores nas máquinas de venda automática (em 2018/2019), assim como as comissões pagas pela gestão do sistema de bilhética por parte do IP, ACE. Em 2015 e até março de 2016 inclui o custo do contrato de manutenção da frota de material circulante; entre 2010 e 2014 inclui o custo de manutenção da frota Tram Train prestado ao abrigo do contrato de fornecimento destas viaturas.

(valores em milhares de euros)

Resultados	2010 SNC	2011 SNC	2012 SNC	2013 SNC	2014 SNC	2015 SNC	2016 SNC	2017 SNC	2018 SNC-AP	2019 SNC-AP	19/18
Resultados Operacionais	-84.726	-98.061	-78.480	-85.375	-85.132	-101.612	-44.475	-39.950	-31.504	-32.600	-3,5%
Antes de Amortizações	*-37.078*	*-40.728*	*-19.429*	*-26.337*	*26.134*	*42.764*	*12.926*	*19.262*	*27.832*	*26.868*	*3,5%*
Antes de IC's	*-96.593*	*-109.929*	*-90.025*	*-96.911*	*93.178*	*-101.612*	*-44.475*	*39.950*	*-31.504*	*32.600*	*-3,5%*
Resultados Financeiros	-267.789	-299.038	-412.815	37.808	-315.455	-91.686	-92.184	-56.729	-64.265	-58.491	9,0%
Resultados Líquidos	-352.579	-397.199	491.357	-47.618	-400.632	-193.366	-136.663	-96.685	-95.775	-91.123	4,9%

2 O ANO DE 2019

RECORDE DE PROCURA

Os valores em 2019 de validações e de passageiros quilómetro representam novos recordes absolutos desde o início da operação e resultam de taxas de crescimento inéditas desde que o número de estações e a extensão da 1ª fase da rede estabilizaram.

Os passageiros quilómetro apurados com base nos 71,356 milhões de validações[1] processadas no mês seguinte ao da validação (mais 13,9% do que em 2018) ascenderam a 375,8 milhões (mais 16,9%).

PART - PROGRAMA DE APOIO À REDUÇÃO TARIFÁRIA NOS TRANSPORTES PÚBLICOS

Em 4 de fevereiro foi publicado o Despacho n.º 1234-A/2019, criando o Programa de Apoio à Redução Tarifária nos Transportes Públicos (PART), com o objetivo de combater as externalidades negativas associadas à mobilidade, através da concessão às Autoridades de Transporte de transferências orçamentais destinadas a atrair mais passageiros para o transporte público.

No âmbito desse Programa, a Autoridade de Transportes da Área Metropolitana do Porto, alterou o sistema tarifário intermodal Andante, substituindo a partir de abril/maio os diferentes tipos de assinaturas até então em vigor pelas novas assinaturas Z3 e Metropolitana, de preço substancialmente inferior (30 euros para a Z3 e 40 euros para a Metropolitana, que dá acesso completo a todas as zonas Andante), o que explica grande parte do crescimento da procura em 2019 e originou simultaneamente diversas alterações na estrutura da utilização de títulos de transporte na rede de metro, analisadas noutro local deste Relatório.

EXPANSÃO DA REDE E NOVO MATERIAL CIRCULANTE

A Linha Rosa (G), que terá uma extensão operacional de cerca de 2,5 quilómetros (3,1 km de extensão construtiva) e quatro estações subterrâneas, vai assegurar a ligação entre S. Bento/Liberdade, Hospital de S. António, Galiza e Casa da Música/Rotunda da Boavista, no Porto. Essa linha desenvolve-se totalmente em túnel e em via dupla. Duas das quatro estações serão adjacentes a estações já existentes (São Bento e Casa da Música). Esta extensão desenvolve-se

---

1 As validações objecto de processamento de receita pelos Transportes Intermodais do Porto, ACE a favor da Metro do Porto, S.A. ascenderam em 2019 a 71,49 milhões. Este valor difere do apresentado no quadro resumo que abre este Relatório, 71,356 milhões, porque este último não inclui 134 milhares de validações processadas meses após a data de validação, algumas das quais relativas até a anos anteriores a 2019.

numa zona extremamente urbanizada, servindo diretamente importantes pólos de atração, nomeadamente o Hospital de Santo António, o Centro Materno-Infantil, e o complexo de Ciências da Saúde da Universidade do Porto, entre outros equipamentos de importância estrutural para a cidade e para a Área Metropolitana.

O prolongamento da Linha Amarela (D) até Vila d'Este terá uma extensão de cerca de 3,2 quilómetros e três novas estações: Manuel Leão – estação subterrânea -, Hospital Santos Silva e Vila d'Este). Esta expansão vai assegurar a ligação entre Santo Ovídio e Vila d'Este, em Vila Nova de Gaia, e o seu traçado compreende percurso à superfície, em túnel e em viaduto. Este prolongamento servirá diversas escolas, o Hospital Santos Silva e o complexo habitacional de Vila d'Este. Com ligação a esta linha desenvolver-se-á um Parque de Material com capacidade para parqueamento de 20 veículos simples.

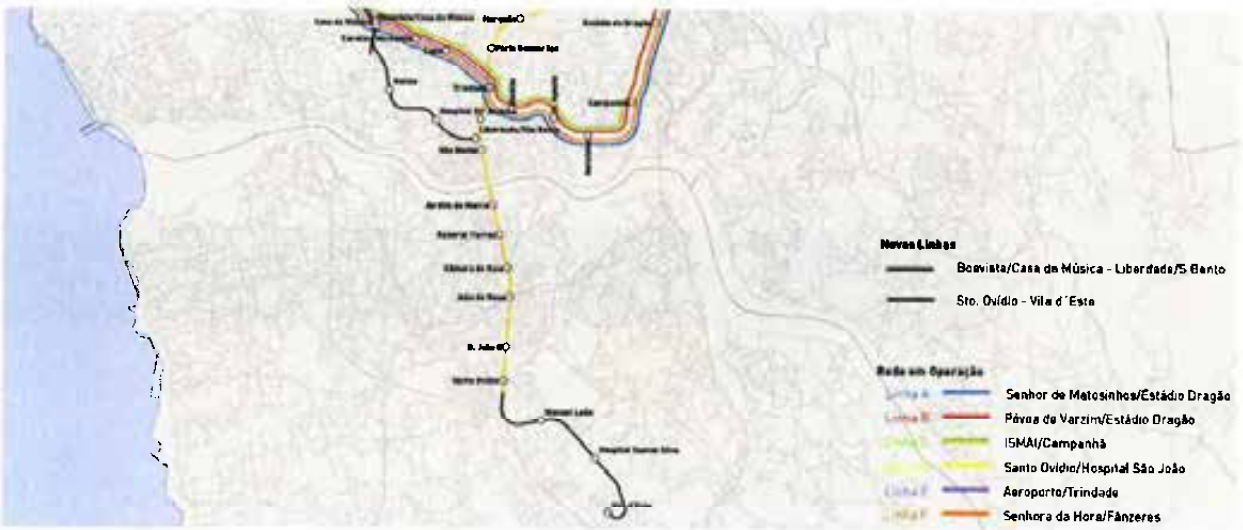

A Resolução do Conselho de Ministros n.º 172/2018, de 13 de dezembro, e a Resolução de Conselho de Ministros n.º 168-A/2018, de 6 de dezembro, aprovaram, respetivamente:

- a construção dos troços Casa da Música – São Bento, a expansão da linha Amarela (Santo Ovídio – Vila d'Este), que inclui a construção de um Parque de Material (PM) em Vila d'Este, autorizando a respetiva despesa até ao montante global de 307,7 milhões de euros,
- a aquisição e manutenção de 18 novas composições de material circulante, autorizando a respetiva despesa até ao montante global de 56,1 milhões de euros (50,4 milhões de euros para a aquisição e 5,7 milhões de euros para a manutenção).

As Resoluções definem, ainda, a estrutura de financiamento:

- no caso das extensões, 200,7 milhões de euros com origem no Fundo Ambiental e 107,0 milhões de euros por fundos europeus no âmbito do POSEUR (Programa Operacional Sustentabilidade e Eficiência no Uso de Recursos),
- a aquisição do material circulante será financiada integralmente pelo Fundo Ambiental e a manutenção será coberta pelas receitas de exploração associadas à operação das linhas onde esses veículos irão operar. Foi determinada a constituição de um empréstimo intercalar junto da Direção Geral do Tesouro e Finanças até ao montante máximo de 40,0 milhões de euros, o qual será reembolsado por transferências mínimas anuais de 3,8 milhões de euros provenientes do Fundo Ambiental.

A 26 de dezembro de 2018 foi publicado no *site* do POSEUR o Aviso-Convite POSEUR-07-2018-19 [2] destinado à Expansão do Sistema do Metro do Porto. A dotação do Fundo de Coesão afeta ao Aviso é de 107,0 milhões de euros e a taxa máxima de comparticipação é de 85%. Foram apresentadas duas candidaturas, uma para cada extensão, ambas preparadas com o apoio do *JASPERS – Joint Assistance to Support Projects in European Regions*, um organismo do Banco Europeu de Investimentos em parceria com a Comissão Europeia. A Comissão Directiva do POSEUR deliberou em 31 de outubro aprovar essas candidaturas e a 8 de novembro uma reprogramação, que fixou os seguintes montantes:

(valores em milhares de euros)

Operação	Custo Total	Despesa Elegível	Despesa Elegível com Funding Gap	Taxa de Cofinanc.	Cofinanciamento Fundo de Coesão
Linha Rosa (Casa da Música – São Bento)	218.659	178.727	113.592	56,03%	63.640
Linha Amarela (Santo Ovídio - Vila D'Este)	138.924	104.266	77.393	56,03%	43.360
Total	**357.583**	**282.993**	**190.985**		**107.000**

A Comissão Europeia aprovou as candidaturas já em 2020, a 17 de março (através das Decisões C(2020) 1692 e C(2020) 1691, respetivamente).

Ainda em 2019 foi apresentado um primeiro pedido de pagamento, relativo à extensão São Bento – Casa da Música.

Durante o ano de 2019 foram recebidos 19,4 milhões de euros relativos ao Protocolo com o Fundo Ambiental para a Expansão da Rede e 3,8 milhões de euros no âmbito do Protocolo para a aquisição de Material Circulante.

As Avaliações de Impacte Ambiental foram submetidas com base nos Estudos Prévios, concluídos em junho de 2018, e estiveram em consulta pública entre 5 de novembro e 14 de dezembro de 2018

[2] Alterado a 10 de abril de 2019.

para a extensão São Bento – Casa da Música e entre 31 de outubro e 12 de dezembro de 2018 para a extensão a Vila d´Este. Já em 2019 (em 15 de fevereiro para a extensão São Bento – Casa da Música e em 19 de março para a extensão a Vila d´Este) foram emitidos os Títulos Únicos Ambientais para cada um dos projetos, com parecer favorável condicionado.

O desenvolvimento dos projetos de execução das duas extensões da Rede de Metro ficou concluído em novembro de 2019, tal como a sua revisão. Os Relatórios de Conformidade Ambiental dos projectos de execução foram concluídos em fevereiro de 2020.

A 5 de abril de 2019 foram lançados os concursos públicos limitados por prévia qualificação para as empreitadas de execução da Linha Rosa e da extensão da Linha Amarela com os preços de referência de 175 milhões de euros e 95 milhões de euros, respetivamente. Em 18 de novembro, os Relatórios Finais de Análise das Candidaturas foram comunicados aos candidatos e foram enviadas cartas convite para apresentação de propostas aos candidatos qualificados, tendo o prazo expirado a 9 de março de 2020 sem que tenham sido apresentadas propostas válidas pelos interessados - estes apenas apresentaram declarações com indicação de preços superiores aos preços base dos concursos.

Ainda que ultrapasse a materialidade temporal pretendida para o presente relato, dado a sua importância, informa-se ainda que na sequência do resultado dos concursos públicos acima referidos, foi emitida a Resolução do Conselho de Ministros nº 13/2020, de 25 de março, aprovando a construção dos troços Casa da Música – São Bento e a expansão da linha Amarela entre Santo Ovídio – Vila d'Este, que inclui a construção de um Parque de Materiais em Vila d'Este, autorizando a respetiva despesa até ao montante global de 407,7 milhões de euros. Tal permitiu o lançamento de dois novos concursos para as empreitadas em questão no dia 27 de março de 2020.

A 12 de agosto de 2019 foram lançados os concursos públicos para a fiscalização das duas empreitadas e dos Fornecimentos de Sistemas Técnicos e de Sinalização de ambas as linhas, com preços base de 9,63 milhões de euros para a Linha Rosa e 5,55 milhões de euros para a extensão da Linha Amarela. Os Relatórios de Análise das Candidaturas foram emitidos em 26 de novembro, devendo as propostas dos candidatos admitidos ser apresentadas já no 1º trimestre de 2020.

A 21 de fevereiro de 2020 foram apresentadas três propostas - todas abaixo do preço base estabelecido - pelos concorrentes que se haviam qualificado, tendo sido adjudicada, a 13 de maio de 2020, a fiscalização da empreitada da Linha Amarela à proposta do Consórcio FASE – Estudos e Projectos, S.A. / AYESA Ingeniería y Arquitectura, S.A. Unipersonal, com o preço de € 5 144 999,98 (cinco milhões cento e quarenta e quatro mil novecentos e noventa e nove euros e noventa e oito

cêntimos) e, naquela mesma data, foi adjudicada a fiscalização da empreitada da Linha Rosa à proposta do Consórcio TPF – Consultores de Engenharia e Arquitetura, S.A. /TPF GETINSA Eurostudios, S.L., com o preço de € 9 489 207,87 (nove milhões quatrocentos e oitenta e nove mil duzentos e sete euros e oitenta e sete cêntimos).

Foram ainda celebrados, em 2019, contratos de prestação de serviços relativos a consultorias e estudos, nomeadamente consultoria em Gestão de Risco relativa à Preparação dos Termos de Referência da Linha Amarela e Linha Rosa, Estudo de Previsão de Vibrações Induzidas por Tráfego nas envolventes das Linhas, Elaboração do Modelo de Avaliação das Propostas dos Procedimentos Concursais, atualização dos Estudos de Procura e das Análises Custo-Benefício e Elaboração do Projeto de desvio do Rio de Vila e respetivo levantamento patrimonial. No que respeita a Expropriações, foram adjudicados os serviços de levantamento cadastral (identificação do prédio e proprietário) e de projeto de expropriação, incluindo avaliação e a negociação com os proprietários.

Foi lançado em 21 de dezembro de 2018 o concurso público para o fornecimento e manutenção do material circulante necessário para suportar o aumento de oferta associado à entrada em serviço das duas extensões, com um preço base de 50,4 milhões de euros para o fornecimento e 5,7 milhões de euros para a manutenção. A 13 de dezembro de 2019 foram os concorrentes notificados da adjudicação à CRRC Tangshan. O preço adjudicado é de 49,574 milhões de euros e o prazo de 108 meses (incluindo neste prazo os 5 anos de manutenção dos veículos). O contrato foi assinado em 21 de janeiro de 2020 e o pedido de visto prévio apresentado ao Tribunal de Contas em 11 de fevereiro.

"24º Comités Técnicos" da ALAMYS

Realizou-se no Porto, entre os dias 30 de junho e 4 de julho, a reunião intitulada "24º Comités Técnicos" da ALAMYS – Asociación Latinoamericana de Metros y Subterráneos. Esta reunião anual da Associação já não acontecia há 12 anos em Portugal e nunca tinha sido realizada no Porto. Nela participaram 177 pessoas de 19 países e 3 continentes, envolvendo 67 organizações (incluindo o Banco Mundial e autoridades públicas de diversos países), 19 sistemas ferroviários urbanos e suburbanos e 38 fornecedores da indústria.

Estação VC Fashion Outlet – Modivas

A Informação n.º 753/2016, de 10 de agosto, da Direção-Geral do Tesouro e Finanças, aquando da aprovação do investimento para a criação da estação VC Fashion Outlet/Modivas, determinou a obrigatoriedade de, nos dois anos seguintes à conclusão do investimento, divulgar em ponto autónomo do Relatório e Contas informação sobre os resultados decorrentes da entrada em funcionamento da estação.

O número de validações diárias da estação VC Fashion Outlet/Modivas, que entrou em funcionamento em 27 de julho de 2017, atingiu em 2019 um máximo de 2.454 no dia 28 de novembro, ascendendo a média a 771 por dia. Em 2019 essa estação, com 281 mil validações, foi a 44ª estação em volume de validações do Sistema do Metro do Porto.

Relativamente a 2016, o último ano antes da abertura da estação, as estações adjacentes a Modivas Norte apresentam uma queda de 192 validações médias diárias, pelo que as 771 validações médias diárias de Modivas Norte em 2019 resultam num acréscimo de 579 no conjunto do troço Modivas Centro - Modivas Norte - Mindelo. Este crescimento compara com o acréscimo de 1541 validações médias diárias na restante Antena Vermelha (pelo que representa 37,6% do crescimento da procura dessa Antena desde 2016) e de 37.025 no conjunto da rede (1,6% do crescimento da procura total).

Troço	Validações			Variação 2019/2016		
	2016	2019	Δ%	Valor	por dia	% Total
Modivas Norte		281 560		**281 560**	**771**	**2,1%**
Modivas Centro e Mindelo	266 864	195 964	**-26,6%**	**-70 900**	**-192**	**-0,5%**
Modivas Centro até Mindelo	266 864	477 524	**78,9%**	**210 660**	**579**	**1,6%**
Restante Antena Vermelha	1 799 163	2 356 607	**31,0%**	**557 444**	**1 541**	**4,2%**
TOTAL	**57 999 856**	**71 355 658**	**23,0%**	**13 355 802**	**37 025**	**100,0%**

PROCESSO DE CONTENCIOSO AUTORIDADE TRIBUTÁRIA - IVA

Em julho de 2008, a Autoridade Tributária (AT) iniciou uma inspeção tributária aos registos contabilísticos da Metro do Porto, S.A. (doravante Metro do Porto), em sede de IVA e IRC, relativamente ao exercício de 2004 e seguintes, inspeção essa que veio a abranger os exercícios até 2011.

Relativamente ao IVA, a AT questiona a dedutibilidade do imposto suportado na realização das denominadas obras de requalificação e inserção urbana levadas a cabo pela Metro do Porto, pois considera que não foi a Sociedade a destinatária dos trabalhos, mas sim as Autarquias, pelo que entende que não poderia ter sido deduzido o IVA respetivo. Já a questão suscitada relativamente ao IRC, está relacionada com o tratamento contabilístico e fiscal a dar às dotações de investimento do Orçamento do Estado e aos fundos comunitários que constituem fonte de financiamento dos investimentos desta Sociedade. Entende a AT que os financiamentos do investimento (comparticipações financeiras para investimento feitas pelo Estado e pela União Europeia à Metro do Porto) então registados na Conta 58 - Prestações do Concedente, deveriam ser incluídos na Conta 2745 - Subsídios para Investimentos, o que altera o rendimento da Sociedade para efeitos de

tributação neste imposto o que, dados os resultados negativos apresentados naqueles anos pela Sociedade, não determina o pagamento de imposto.

Em resultado dessa atuação foram remetidas à Metro do Porto 93 notas de liquidação adicional a intimar para pagamento voluntário do imposto alegadamente em falta relativamente aos anos de 2004, 2005, 2006, 2007, 2008, 2009, 2010 e 2011 (até outubro) e, bem assim, as respetivas 93 notas de liquidação adicional dos correspondentes juros compensatórios, totalizando um montante global de 39.252.639 euros.

Das referidas notas de liquidação de imposto e de juros compensatórios recebidas foi apresentada pela Metro do Porto impugnação judicial, dada a discordância da interpretação feita pela AT e por não restar qualquer outra solução alternativa.

A Metro do Porto apresentou 19 impugnações judiciais junto do Tribunal Administrativo e Fiscal do Porto, tendo sido já realizadas audiências de julgamento no âmbito de treze dos dezanove processos em curso.

Sem prejuízo da via contenciosa que a Metro do Porto, S.A. decidiu seguir, o Conselho de Administração optou por proceder ao pagamento da totalidade das dívidas fiscais pendentes no montante de 30.568.295,53 euros (30.513.974,85 euros em 2012 e 54.320,68 euros em 2013), regularizando-se integralmente todas as dívidas fiscais à altura e a sua situação tributária perante a AT, imprescindível à sua atividade corrente.
Desde janeiro de 2015 foram emitidas treze sentenças – todas favoráveis à Metro do Porto - pelo TAF nos seguintes processos (aos valores indicados acrescem juros indemnizatórios):

PROCESSO	VALOR (euros)
999/13.7BEPRT (18ª Impugnação)	910,69
813/13.3 BEPRT (17.ª Impugnação)	54 320,68
483/13.9BEPRT (16.ª Impugnação)	5 093,37
484/13.7BEPRT (15.ª Impugnação)	3 149,10
3237/12.6BEPRT (14.ª Impugnação)	269 147,84
3570/11.4BEPRT (11.ª Impugnação)	1 574 889,60
2422/11.2BEPRT (10.ª Impugnação)	1 780 955,01
1201/11.1BEPRT (9.ª Impugnação)	869 328,89
6/11.4BEPRT (7.ª Impugnação)	1 232 450,53
1626/10.0BEPRT (5.ª Impugnação)	413 343,82
840/10.2BEPRT (4.ª Impugnação)	1 353 047,18
2761/09.2BEPRT (2.ª Impugnação)	21 349 954,89
1630/09.0BEPRT (1.ª Impugnação)	7 972 703,99

Como acima referido, todas as sentenças foram favoráveis à Metro do Porto, tendo a AT recorrido das primeiras doze sentenças, mas não da última (processo n.º 999/13.7BEPRT, com o valor de 910,69 euros) que, entretanto, já transitou em julgado.

Se a Metro do Porto vier a obter ganho de causa, assistirá o direito à restituição da totalidade das quantias pagas, acrescidas dos juros indemnizatórios à taxa legal.

3 O METRO E O AMBIENTE

Sem prejuízo de o Relatório de Sustentabilidade relativo a 2019 descrever o que de mais relevante aconteceu no último ano aos níveis ambiental, social e económico, passamos a expor uma síntese dessa informação.

A frota da Metro do Porto é composta por composições movidas a eletricidade, pelo que não existem emissões de gases com efeito de estufa (GEE) diretamente associadas à tração. No entanto, as emissões indiretas são uma realidade, já que parte da energia elétrica utilizada para a operação dos veículos é resultante do consumo de energia de origem não renovável presente no *mix* energético português.

As emissões indiretas resultantes do consumo de energia pelos veículos de Metro ascenderam a um total estimado de 13.110 toneladas de CO_2e (dióxido de carbono equivalente), 5,5% acima do estimado em 2018. Esse aumento deve-se, essencialmente, ao aumento do fator de emissão de CO_2e por kWh (aumento de 4%). O fator de emissão usado, conforme mais bem elucidado no Relatório de Sustentabilidade, considera uma média dos últimos cinco anos do quociente entre as emissões nacionais decorrentes do consumo de energia e o respetivo consumo, sendo que o último ano disponível a contribuir para a média é 2017.

Em 2019, o consumo de energia de tração registou um aumento de 1,4%, passando de 40.755.520 kWh para 41.340.452 kWh. Esta variação está relacionada com o aumento do número de veículos quilómetro (mais 2,3% face ao ano anterior) sendo de destacar no entanto o facto do consumo de energia específico (consumo de energia de tração por passageiros km) ter diminuido 13,3% em relação a 2018.

A atividade da Metro do Porto origina uma poupança de emissões considerável. Essa poupança é determinada tendo em conta a utilização alternativa ao sistema de metro ligeiro, isto é, estimando-se o nível de emissões que resultaria das mesmas deslocações em transportes alternativos (transporte individual, coletivo e não motorizado) em caso de inexistência do Metro. Para o ano de 2019, estimou-se uma poupança de 73,8 mil toneladas de CO_2e que, descontadas as emissões associadas à operação , geram uma poupança de emissões líquida de 60,7 mil toneladas de CO_2e, demonstrando a importância do modo Metro para a qualidade do Ar e do Ambiente no seu todo da Região.

Para quantificar economicamente os benefícios ambientais e sociais que advêm da utilização do Sistema de Metro Ligeiro é atribuída uma valorização monetária aos mesmos. Em resultado dessa quantificação económica, para o ano de 2019, os benefícios ambientais correspondem a um valor aproximado de 1,5 milhões de euros. Por sua vez, os benefícios sociais decorrentes de ganhos de tempo e da redução da pressão sobre o estacionamento ultrapassaram os 201,5 milhões de euros e 14 milhões de euros, respetivamente.

De destacar, ainda, o impacto no mercado de trabalho de todas as atividades realizadas no Metro do Porto, seja na operação, manutenção, vigilância, empreitadas ou serviços administrativos. Estima-se que em 2019 foram criados e/ou mantidos (direta e indiretamente) 1015 postos de trabalho. Cerca de 85% correspondem a recursos humanos da empresa Operadora e seus subcontratados, seguindo-se, os colaboradores da empresa Metro do Porto e os elementos respeitantes a contratos geridos diretamente.

4 O METRO E OS SEUS CLIENTES

4.1 CLIENTES

PROCURA - CLIENTES

Definindo-se como número de clientes regulares, o número de títulos físicos que, num determinado mês, foram validados 20 ou mais vezes e como número de clientes frequentes, o número de títulos físicos que foram validados pelo menos o dobro do número de dias úteis do mês, registaram-se as seguintes médias mensais:

Média Mensal	Clientes Regulares			Clientes Frequentes		
	2017	2018	2019	2017	2018	2019
Metro do Porto	71.541	74.832	88.687	28.835	30.476	38.850
Sistema Andante	156.797	165.780	193.837	95.614	101.148	124.673

PROCURA - PASSAGEIROS

Em 2019 verificaram-se novos máximos absolutos de validações e de passageiros quilómetro desde o arranque da exploração comercial do Sistema de Metro em 2003, superando-se em ambos os casos os valores de 2018. As validações aumentaram 13,9% para 71,4 milhões, enquanto os passageiros quilómetro ascenderam a 375,8 milhões, mais 16,9%.

O número médio de validações em dia útil aumentou 13,6% para 233.747. O aumento mais significativo ocorreu nos fins de semana e feriados (16,4%), sendo o aumento global do número médio de validações por dia de 13,9%.

O maior valor mensal de validações em 2019 registou-se em outubro, com um total de 7.236.003 validações, tendo esta sido a única vez em que o valor mensal ultrapassou a fasquia dos 7 milhões. O crescimento da procura ocorreu com maior intensidade no 2º semestre:

Mês	Validações			Médias por dia útil		
	2018	2019	19/18	2018	2019	19/18
Jan	5 158 087	5 149 849	-0,2%	200 308	199 274	-0,5%
Fev	4 717 781	5 137 883	8,9%	206 350	220 350	6,8%
Mar	5 222 745	5 714 849	9,4%	208 263	230 085	10,5%
Abr	5 086 417	5 628 948	10,7%	209 910	230 199	9,7%
Mai	5 891 203	6 698 406	13,7%	224 244	251 038	11,9%
Jun	5 336 153	5 695 741	6,7%	206 310	236 521	14,6%
Jul	4 981 494	6 010 051	20,6%	187 681	219 829	17,1%
Ago	4 267 055	5 113 771	19,8%	156 649	188 987	20,6%
Set	5 264 741	6 236 493	18,5%	213 837	246 677	15,4%
Out	6 098 811	7 236 003	18,6%	236 192	273 720	15,9%
Nov	5 647 722	6 502 347	15,1%	229 271	266 212	16,1%
Dez	4 976 703	6 231 317	25,2%	192 183	241 507	25,7%
	62 648 912	**71 355 658**	**13,9%**			

PROCURA - TÍTULOS

Até à introdução do PART prosseguiu a evolução, patente em anos anteriores, de reforço do peso relativo das validações de títulos assinatura na rede de metro, que aumentou de 63,4% em 2018 para 68,1% nos primeiros quatro meses de 2019. Nesses primeiros quatro meses, o peso das assinaturas sociais (incluindo nestas as assinaturas escola.tp) aumentou para 35,5% (33,5% em 2018), representando 52% das validações com assinaturas (53% em 2018).

Validações (Andante + Alternativos)	2018	2019 Jan-Abr	2019 Nov-Dez
Multiviagem	36,6%	31,9%	24,7%
Assinatura	29,9%	32,6%	40,2%
Sociais	25,9%	26,6%	16,7%
escola.tp	7,6%	8,9%	18,5%
TOTAL	**100,0%**	**100,0%**	**100,0%**

A introdução do PART provocou uma transferência assinalável das validações com títulos multiviagem para as assinaturas não sociais. Dentro das assinaturas sociais (incluindo nestas as assinaturas escola.tp), cujo peso relativo não se alterou, observou-se uma transferência massiva para as assinaturas escola.tp.

Em termos médios, cada cartão multiviagem utilizado foi validado 3,61 vezes por mês no Sistema de Metro (3,74 vezes em 2018); e 26,63 vezes por mês cada cartão Assinatura utilizado (27,75 no ano transato).

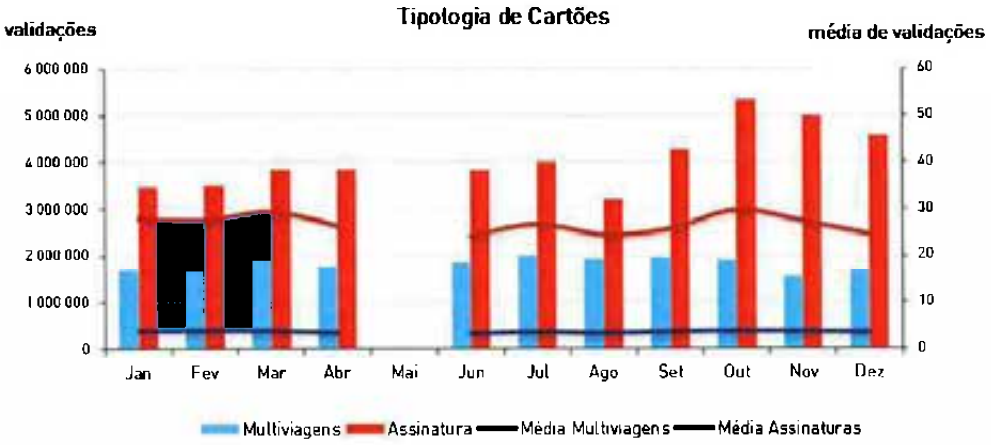

Nota: No mês de Maio, por problemas informáticos associados à introdução de novos títulos no sistema Andante a par do início do PART, não foi possível dispor da informação com base na qual são apurados os valores refletidos no gráfico

PROCURA – ORIGENS E DESTINOS

Convencionando-se, tal como é feito mais à frente ao falar-se de transbordos, que o embarque inicial de uma etapa ocorrido mais de 70 minutos depois do embarque anterior representa o início de uma viagem, foram calculadas matrizes origem-destino de etapas por tipo de dia e por faixa horária.

A rede de metro pode ser particionada da seguinte forma:

- Linha Amarela: entre as estações de Santo Ovídio e Hospital de S. João;
- Tronco Comum: entre as estações da Senhora da Hora e Estádio do Dragão, é servido por todas as linhas exceto a Linha Amarela, apresentando uma elevada frequência;
- Tronco Comum às linhas Vermelha e Violeta: entre as estações Senhora da Hora e Verdes, é servido por essas duas linhas;
- Antena Vermelha: entre as estações Verdes e Póvoa de Varzim;
- Antena Violeta: entre as estações Verdes e Aeroporto;
- Antena Azul: entre as estações Senhora da Hora e Senhor de Matosinhos;
- Antena Verde: entre as estações Senhora da Hora e ISMAI;
- Antena Laranja: entre as estações Estádio do Dragão e Fânzeres.

Dos primeiros 100 pares origem/destino, apenas cinco não compreendem exclusivamente estações do tronco comum e da Linha Amarela. Esses cinco pares, o lugar na lista onde aparecem e o número de passageiros entre as estações do par em 2019 são os seguintes:

Origem	Destino	*Ranking*	Pax
Aeroporto	Trindade	25º	403.482
Trindade	Aeroporto	55º	223.007
Fórum	Trindade	72º	184.101
Trindade	Póvoa de Varzim	93º	149.377
Sr.ª da Hora	Matosinhos Sul	98º	137.557

Os restantes 95 são compostos exclusivamente por estações do tronco comum e da linha Amarela. O *top 5* é o seguinte:

Origem	Destino	Pax
Casa da Música	Trindade	1.132.534
Trindade	Casa da Música	846.476
São Bento	Trindade	841.445
Trindade	São Bento	792.249
Santo Ovídio	Trindade	741.528

PROCURA – CARGAS NA REDE

Os passageiros quilómetro aumentaram 16,9% em 2019, apurando-se um total de 375,8 milhões, um novo recorde anual desde a abertura do Sistema, ultrapassando em mais de 54 milhões o anterior máximo de 321,4 milhões em 2018. O percurso médio por passageiro em 2019 ascendeu a 5.266 metros, ligeiramente superior ao de 2018 (5.129 metros).

Analisando mais em detalhe a procura, observa-se que as secções urbanas apresentam valores cerca de dez vezes superiores aos verificados nas extremidades da rede. Com efeito, as cargas por troço (i.e., o número de passageiros que viajaram entre cada par de estações) são as apresentadas na imagem seguinte:

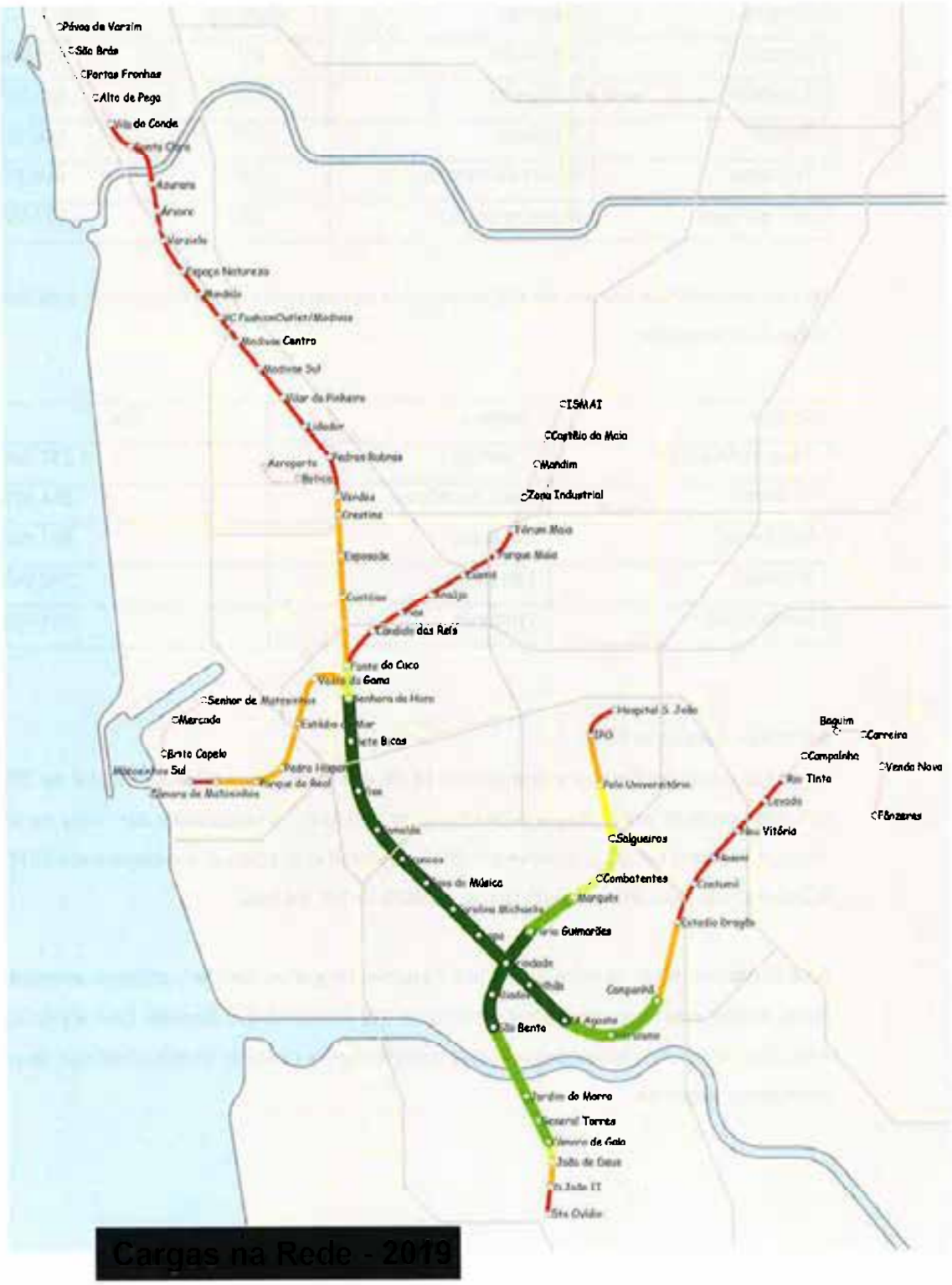

Cargas Médias dos Dois Sentidos (milhões de passageiros)

até 1	1 a 2	2 a 3	3 a 4	4 a 5	5 a 6	mais de 6

O pico de carga anual verifica-se no troço Trindade – Lapa, onde em 2019 se registaram 11,4 milhões de passageiros por sentido, aproximadamente 15% acima do valor no ano anterior (também ele pico de carga no Sistema), seguindo-se com mais de 10 milhões os troços na secção Lapa – Casa da Música e com mais de 8 milhões os troços da secção Casa da Música – Viso e o troço Bolhão – Trindade.

Nos extremos das diversas linhas, nomeadamente em Rio Tinto - Fânzeres, Matosinhos Sul – Senhor de Matosinhos, Vila do Conde – Póvoa de Varzim, Fórum da Maia – ISMAI e no ramal do Aeroporto, não foi atingido o milhão de passageiros por sentido. No extremo da linha Laranja entre Carreira e Fânzeres e entre Brito Capelo e Senhor de Matosinhos na linha Azul, bem como da linha Verde a partir de Castêlo da Maia, registam-se valores inferiores a metade desse limiar.

Não obstante o acima referido não é possível deixar de ter em conta que qualquer das antenas contribui de forma inequívoca para o volume de passageiros verificado nas secções urbanas, apesar dos seus fluxos terem características mais pendulares – algo que, aliás, a implementação do PART atenuou de forma significativa.

PROCURA – TRANSBORDOS

Convencionando-se que uma etapa iniciada mais de 70 minutos depois do início da etapa anterior representa o início de uma viagem, é possível repartir as validações nas diferentes estações do Sistema de Metro entre validações de entrada no sistema Andante e validações de transbordo (entre operadores ou dentro do mesmo operador). A tabela infra apresenta o *top ten* das estações com maior número de validações de entrada no Sistema e a quota das entradas no total de validações dessa estação.

Estação	Entradas	Quotas de Entradas
Trindade	3.504.422	25,9%
Casa da Música	2.415.471	59,4%
São Bento	2.290.299	67,9%
Bolhão	2.081.498	74,8%
Campanhã	1.600.448	46,5%
João de Deus	1.571.389	69,8%
Sete Bicas	1.485.027	76,5%
24 de Agosto	1.451.021	62,8%
Marquês	1.328.867	75,6%
Santo Ovídio	1.304.278	59,8%

A estação da Trindade, no cruzamento da linha Amarela com o troço comum das restantes linhas de Metro, mantém-se desde a abertura como o ponto central da rede (13,5 milhões de validações, sendo 3,5 milhões referentes a entradas no Sistema).

TAXA DE OCUPAÇÃO

Apesar do significativo aumento da oferta em 2019, o notável crescimento da procura associado ao PART resultou numa inédita subida da taxa média anual de ocupação, que ultrapassou pela primeira vez a marca dos 20%, atingindo os 22%.

Comparando as taxas de ocupação mensais registadas em 2019 com os períodos homólogos, constata-se um padrão similar, embora a quebra relativa nos meses de junho, julho e agosto fosse menos significativa, possivelmente devido ao efeito novidade das novas assinaturas associadas ao PART.

A taxa de ocupação média mensal esteve acima dos 20% em todos os meses excepto janeiro, tendo em outubro ultrapassado os 25% pela primeira vez desde o início da operação comercial.

Analisando os picos de ocupação por faixa horária, mantém-se o padrão habitual de maiores níveis de ocupação no período de ponta da manhã (em sete dos doze meses do ano), com cinco registos na hora de ponta da tarde correspondentes a períodos de férias (Páscoa/Verão/Natal).

Mês	Média Mensal	Pico de Ocupação	Faixa Horária
Janeiro	18,26%	25,53%	8h - 9h
Fevereiro	20,04%	28,15%	8h - 9h
Março	21,18%	29,35%	8h - 9h
Abril	22,10%	28,32%	18h - 19h
Maio	23,22%	30,69%	8h - 9h
Junho	20,76%	27,77%	18h - 19h
Julho	22,40%	30,05%	18h - 19h
Agosto	20,72%	27,19%	18h - 19h
Setembro	22,82%	30,61%	7h - 8h
Outubro	25,05%	37,94%	7h - 8h
Novembro	24,67%	35,58%	7h - 8h
Dezembro	22,84%	29,93%	17h - 18h

As taxas de ocupação apresentadas na tabela acima representam médias mensais, considerando quer dias úteis quer dias de fim-de-semana e feriados, assim como todos os troços da rede em ambos os sentidos – a primeira uma média geral, a segunda a média na faixa horária com maior taxa de ocupação. Analisando os picos de ocupação por faixa horária/troço/sentido, atingem-se consistentemente, com exceção de agosto, taxas de ocupação acima dos 65% (reportados ao

conjunto dos sete dias da semana, e não apenas aos dias úteis). Estes números são superiores em outubro e novembro, com picos de taxas de ocupação acima dos 85%. Atinguiu-se, no troço São Bento-Aliados, entre as 8h e 9h, um pico médio mensal de 98,48%.

Analisando valores médios anuais, manteve-se em 2019 o perfil de anos anteriores, registando-se valores de ocupação média anual superiores a 25% na malha urbana da rede do Sistema de Metro, nomeadamente no tronco comum entre as estações de 24 de Agostos e Viso e na linha Amarela entre as estações do Marquês e Câmara de Gaia. Registam-se ainda taxas de ocupação acima de 20% em troços da linha Amarela (entre Câmara de Gaia e João de Deus e entre Marquês e Salgueiros) e no tronco comum nos troços entre Viso e Senhora da Hora e entre Heroísmo e 24 de Agosto, assim como na Antena Azul entre Senhora da Hora e Parque de Real, na Antena Vermelha entre Senhora da Hora e VC Fashion Outlet/Modivas na Antena Verde entre Senhora da Hora e Custió. O recorde de ocupação média mensal, com uma taxa de 46%, ocorreu em outubro no troço Aliados – Trindade.

No extremo oposto, constata-se que o número médio de passageiros por veículo entre Brito Capelo e Senhor de Matosinhos e entre Fânzeres e Venda Nova é extremamente reduzido, com taxas de ocupação médias mensais inferiores a 5%.

Analisando valores médios entre as 8 e as 9 horas da manhã dos dias úteis de outubro, o mês de maior procura em 2019, observam-se as seguintes taxas de ocupação, retendo em cada troço os valores máximos dos dois sentidos:

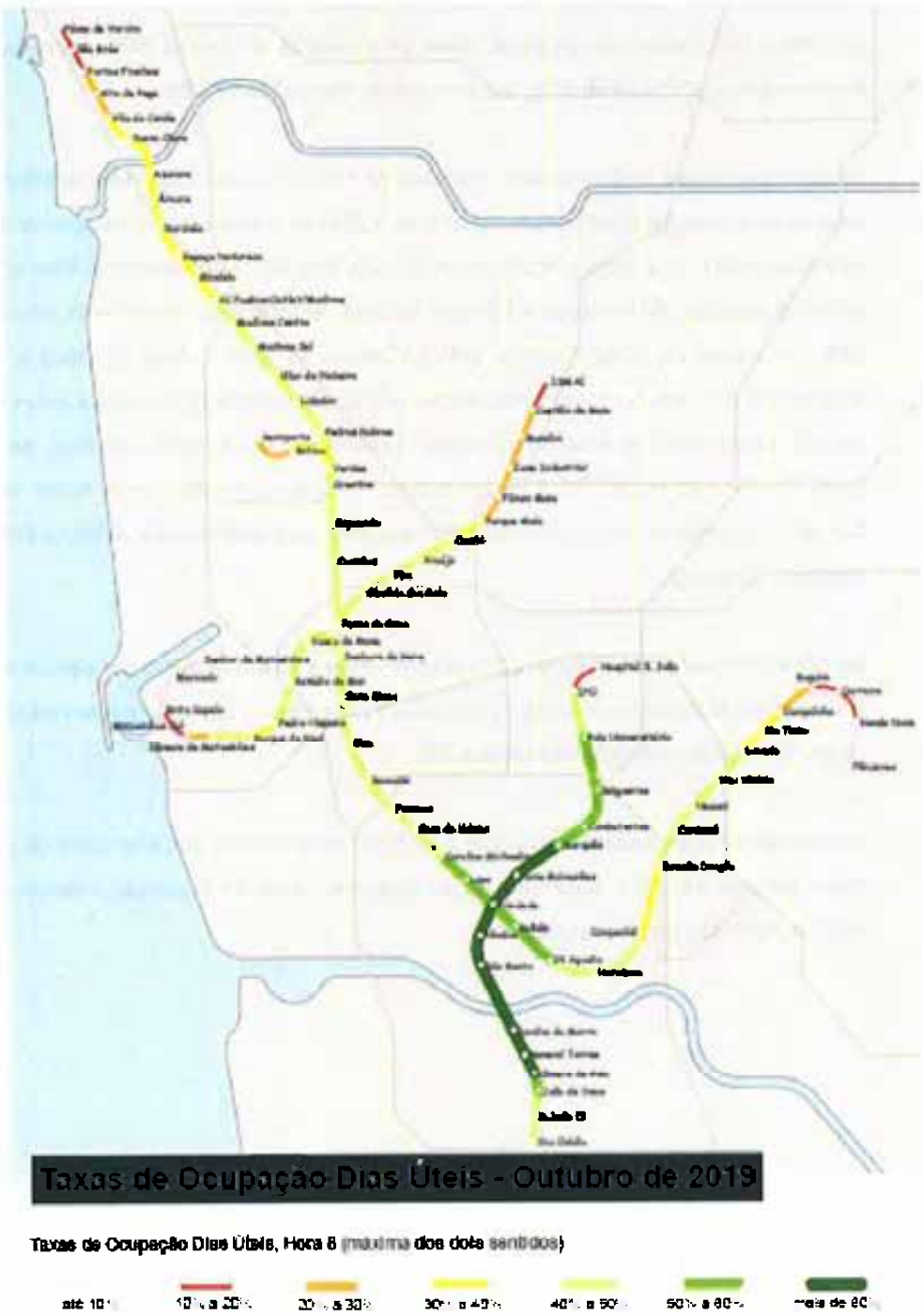

APOIO AO CLIENTE

O Gabinete de Apoio ao Cliente, tem vindo a moldar os seus procedimentos relacionados com o serviço pré e pós-venda de modo a ajustar-se continuamente às exigências dos nossos Clientes, aumentando a qualidade do serviço prestado. Estes ajustes constantes têm como principal objetivo

o de manter o mesmo grau de desempenho observado já desde 2018, nomeadamente no que toca aos tempos de resposta às reclamações de serviço.

Ou seja, manter um tempo médio de resposta na ordem dos 6 dias, quando o tempo máximo previsto na legislação aplicável é de 15 dias úteis.

Este foco na função de Apoio ao Cliente foi estendido à Sociedade Operadora em 2019, com a revisão do Manual de Estrutura e Funções da Sociedade Operadora e dos programas de formação dos trabalhadores desta Sociedade e da Empresa externa que presta serviços nesta área.

FISCALIZAÇÃO E RECLAMAÇÕES

Em 2019 foram fiscalizados um total de 2.057.119 passageiros, número que, face ao total de validações registadas no mesmo período, representa um rácio médio de fiscalização de 2,9%. Daí resultou a emissão de 33.738 autos de notícia, correspondentes a um rácio médio de fraude detetado na fiscalização da rede de 1,6%.

O impacto da alteração legislativa introduzida pelo Decreto-Lei n.º 117/17, de 12 de setembro, com a reintrodução do pagamento voluntário da coima diretamente às Empresas de Transporte, em que os autuados passaram a ter a faculdade de proceder à liquidação da mesma reduzida de 50% suscitou uma mudança de comportamento, com maior adesão à liquidação voluntária. Representativa dessa adesão, em 2019, registou-se a liquidação voluntária de 4.709 autos de notícia, ou seja 14% dos autos emitidos, com uma receita de 282 408,00 euros (dos quais 70% pertencem ao Estado, nos termos do artigo 11 da lei nº 28/2006, de 04 de julho na sua versão atual):

	Nº Recibos Emitidos	Montante Recebido
2019	**4.709**	**282.408,00 €**

Na tabela seguinte são individualizados os tipos de infração registados na rede em 2019 e o seu peso no total de autos emitidos. De assinalar que as infrações por viagem sem qualquer título de transporte representam 55,4% do total de contraordenações registadas:

Tipo de Infração	Total	Peso
Título Inválido	249	0,7%
Além Zona	3 318	9,8%
Sem Título	18 706	55,4%
Sem Viagens	5 119	15,2%
Não Validado	6 346	18,8%

Em 2019, foram recebidas na Metro do Porto um total de 12.333 reclamações, das quais cerca de 79,5% são relativas a autos de notícia, 18,8% dizem respeito a condições de serviço do Sistema de Metro Ligeiro e as restantes 1,7% à infraestrutura do Sistema. Aquele número total representa um aumento de cerca de 32% face ao total de reclamações recebidas em 2018, conforme discriminado na tabela.

	2017	2018	2019	19/18
Autos	5.415	7.211	9.807	36%
Serviço	1.738	2.034	2.322	14%
Infraestrutura	104	132	204	55%
Total	**7.257**	**9.377**	**12.333**	**32%**

PARK & RIDE

A rede de Park & Ride do Sistema de Metro assenta em 32 parques de estacionamento automóvel disponibilizados em igual número de estações. Estes oferecem no seu conjunto mais de 3.400 lugares de estacionamento, funcionando como interfaces Park & Ride (P+R) com o Transporte Individual (TI) em cerca de 40% das estações.

Destas infraestruturas, 31 são parques de superfície gratuitos situados em estações periféricas. O ParqueMetro, na Estação Estádio do Dragão, foi em 2019 o único parque taxado.

Em 2019, registou-se uma taxa de ocupação média em dias úteis de 47,9% no conjunto dos 31 parques de superfície gratuitos. Verificaram-se frequentemente valores de ocupação acima dos 95% nos parques de Senhora da Hora (Tronco Comum), Póvoa de Varzim (Linha B), Portas Fronhas (linha B), Parque Maia (Linha C) e Campainha (Linha F). Portas Fronhas passou a figurar nesse patamar de procura, do qual saiu, entretanto, o parque da estação Botica (linha E), que foi temporariamente encerrado para as obras de instalação do sistema automático de gestão e controlo de acessos necessárias à taxação dessa interface P+R, a ser implementada já em 2020.

Face às taxas de ocupação médias verificadas em 2018, registaram-se também crescimentos com variações iguais ou superiores a 10% nos parques periféricos de Crestins e Vilar do Pinheiro (na Linha B), Araújo (na Linha C) e ainda Baguim, Venda Nova e Fânzeres (na linha F).

A oferta de serviço P+R tarifada e integrada com o sistema de bilhética intermodal Andante, iniciada no ParqueMetro em 2006, manteve-se disponível para os clientes titulares de Assinatura Andante Park+Ride, mesmo após o início da exploração do ParqueMetro pela Empark, S.A.

Com o início da operação do ParqueMetro pela Empark, S.A., no âmbito do concurso público lançado pela Metro do Porto para a exploração desse parque e do parque de estacionamento de Botica, em 2019 deixaram de utilizar-se cartões ocasionais Andante no respetivo acesso. Registou-se um total anual de 87.784 movimentos para todos os produtos de estacionamento disponibilizados no ParqueMetro.

O total de movimentos registados com Assinaturas Andante Park+Ride foi de 36.210, representando um crescimento de 34,4% de entradas em 2019 com esse tipo de produto no ParqueMetro.

FUNICULAR DOS GUINDAIS

O acesso ao serviço do Funicular dos Guindais pode ser feito através dos seguintes títulos utilizáveis exclusivamente no Funicular:

- Funi – título com o custo unitário de 2,50 euros,
- Funi Júnior – título com o custo unitário de 1,25 euros, para crianças dos 4 aos 12 anos,
- Pack Escolas – Este bilhete é de Ida e Volta e divide-se em duas categorias:
    - Pack Escolas Alunos com o custo unitário de 1,50 euros, para crianças e jovens com idade escolar,
    - Pack Escolas Professores com o custo unitário de 3,00 euros, para professores, auxiliares de educação e acompanhantes adultos.

São igualmente válidos os títulos intermodais ANDANTE assinatura, com a zona PRT1, bem como o título turístico Porto Premium 3 em 1 e o Cartão PortoCard.

Registou-se, em 2019, um total de 664.351 validações, uma subida de 0,8% face a 2018. 86,8% das validações no Funicular foram efetuadas com os títulos Funi (85,2% no ano anterior).

Dado o percurso fixo de 280 metros por viagem, ao total de validações registadas correspondem 186.018 passageiros km. Os dias não úteis, em que ocorrem 32,9% das validações totais (percentagem ligeiramente inferior à registada no ano anterior), continuam a registar afluência

mais intensa do que os restantes. O pico de utilização mensal manteve-se em agosto com 76.701 validações, 11,5% das validações anuais e 5,8% menos do que em agosto de 2018.

A taxa média de ocupação ascendeu a 9,7%, similar ao valor registado em 2018. Em 2019 houve uma redução de 1,1% nas viagens oferecidas, para um total de 44.691 viagens e 625.674 lugares km.

O padrão de utilização diário do Funicular dos Guindais manteve-se inalterado face aos anos anteriores, evidenciando uma maior utilização em fins-de-semana e feriados.

Durante o ano de 2019 foram estabelecidas as bases e desenvolvidos os trabalhos conducentes à entrega da exploração do Funicular dos Guindais à Câmara Municipal do Porto, de forma a dar cumprimento ao estabelecido no acordo estabelecido entre amabas as instituições.

4.2 SERVIÇO

OFERTA: ESTRUTURA E VARIAÇÃO

A frota de material circulante em serviço é composta por 72 veículos Eurotram e 30 veículos *Tram Train*, com capacidades de transporte de 216 e 248 passageiros, respetivamente.

Registou-se em 2019 um aumento de 2,3% no total de quilómetros percorridos em serviço comercial, tendo sido oferecidos 7.459 milhares de veículos quilómetro (equivalentes a veículos simples: quilómetros de composições duplas - i.e. com dois veículos - são contabilizados a dobrar).

Não se registou alteração significativa do peso da oferta com veículos *Tram Train*, que representou 39,4% do total. A capacidade média de transporte da frota mantém-se assim em 229 passageiros por veículo, num total de 1.705 milhões de lugares km oferecidos, 2,1% superior ao ano anterior.

Dos 7.459 milhares de veículos quilómetro produzidos, os detalhes de 7.452 estão acessíveis a partir do sistema TMS (*Traffic Management System*), o que permite analisar a sua estrutura. Verifica-se assim que a oferta em dias úteis (251 em 2018 e 250 em 2019) cresceu 0,09% vs 10,77% em dias não úteis, representando estes 97% do crescimento.

(valores absolutos em veículos quilómetro)

	Oferta		Crescimento		
	2018	2019	Absoluto	Relativo	%
Global	7 287 040	7 451 623	164 583	2,26%	100,0%
Não úteis	1 482 242	1 641 880	159 638	10,77%	97,0%
Úteis	5 804 798	5 809 742	4 944	0,09%	3,0%

Cerca de 33% da oferta concentra-se no tronco comum da rede (entre as estações do Estádio do Dragão e da Senhora da Hora, numa extensão de 9,6 kms) e cerca de 20% na linha Amarela (extensão de 8,5 kms). Em conjunto, o tronco comum da linha Vermelha e Aeroporto, entre as estações da Senhora da Hora e Verdes, e a antena da linha Vermelha, entre a última destas estações e a estação da Póvoa de Varzim, numa extensão conjunta de 24,0 kms, absorvem cerca de 24% da oferta anual.

(valores absolutos em veículos quilómetro)

Veículos km por Tronco	2017	2018	2019	% 19	19/18
Antena Laranja	414 529	427 487	423 775	5,7%	-0,9%
Tronco Comum	2 320 101	2 449 742	2 484 676	33,3%	1,4%
Antena Linha Azul	514 690	522 430	557 818	7,5%	6,8%
Tronco Comum Vermelha / Aeroporto	580 310	646 567	666 411	8,9%	3,1%
Antena Linha Vermelha	1 079 506	1 146 972	1 099 146	14,8%	-4,2%
Antena Linha Verde	616 795	651 608	635 605	8,5%	-2,5%
Linha Amarela	1 366 351	1 377 251	1 511 130	20,3%	9,7%
Ramal Aeroporto	54 683	64 983	73 061	1,0%	12,4%
TOTAL	**6 946 964**	**7 287 040**	**7 451 623**	**100,0%**	**2,3%**

Nos períodos de ponta (PP - definidos como as quatro horas que vão da 7h às 9h e das 17h às 19h) dos dias úteis (e adoptando uma perspectiva diária em ajustamento face ao diferente número de dias úteis) nota-se um maior peso das Antenas Verde e Laranja e uma queda da Linha Amarela, da Antena Azul e do ramal do Aeroporto:

(valores absolutos em milhares de veículos quilómetro)

Veículos km diários por Tronco nos Períodos de Ponta dos dias úteis	2017	2018	2019	% 19	19/18
Antena Laranja	0,453	0,437	0,466	6,9%	6,7%
Tronco Comum	2,177	2,165	2,239	33,0%	3,4%
Antena Linha Azul	0,403	0,395	0,437	6,4%	10,8%
Tronco Comum Vermelha / Aeroporto	0,511	0,544	0,541	8,0%	-0,6%
Antena Linha Vermelha	1,086	1,089	1,100	16,2%	1,0%
Antena Linha Verde	0,678	0,670	0,696	10,3%	3,8%
Linha Amarela	1,198	1,210	1,262	18,6%	4,3%
Ramal Aeroporto	0,037	0,044	0,043	0,6%	-3,1%
TOTAL	**6,543**	**6,554**	**6,784**	**100,0%**	**3,5%**

O mesmo se passa no período de ponta do mês com o pico de procura em 2019 (outubro):

(valores absolutos em milhares de veículos quilómetro)

Veículos km diários por Tronco nos Períodos de Ponta dos dias úteis de outubro	2017	2018	2019	% 19	19/18
Antena Laranja	0,367	0,475	0,566	8,0%	19,3%
Tronco Comum	1,958	2,375	2,312	32,6%	-2,7%
Antena Linha Azul	0,366	0,411	0,515	7,3%	25,1%
Tronco Comum Vermelha / Aeroporto	0,463	0,558	0,501	7,1%	-10,2%
Antena Linha Vermelha	0,901	1,107	1,116	15,7%	0,7%
Antena Linha Verde	0,601	0,783	0,734	10,3%	-6,3%
Linha Amarela	0,996	1,235	1,319	18,6%	6,8%
Ramal Aeroporto	0,040	0,045	0,033	0,5%	-25,4%
TOTAL	**5,691**	**6,990**	**7,096**	**100,0%**	**1,5%**

A variação da oferta diária em 2019 relativamente ao período homólogo de 2018 é apresentada na tabela seguinte:

Veículos km diários por Tronco - Variações 19/18	Totais	Úteis	Úteis PP	Úteis PP Sem2	Úteis PP Out
Antena Laranja	-0,9%	-1,9%	6,7%	2,0%	19,3%
Tronco Comum	1,4%	0,0%	3,4%	-3,3%	-2,7%
Antena Linha Azul	6,8%	6,9%	10,8%	13,9%	25,1%
Tronco Comum Vermelha / Aeroporto	3,1%	0,2%	-0,6%	-6,5%	-10,2%
Antena Linha Vermelha	-4,2%	-6,7%	1,0%	1,8%	0,7%
Antena Linha Verde	-2,5%	-4,4%	3,8%	-1,7%	-6,3%
Linha Amarela	9,7%	7,6%	4,3%	3,4%	6,8%
Ramal Aeroporto	12,4%	10,3%	-3,1%	-18,6%	-25,4%
TOTAL	**2,3%**	**0,5%**	**3,5%**	**-0,1%**	**1,5%**

Oferta: Operações Especiais

Durante o ano de 2019 foram realizados 59 dias com oferta especial, de forma a acompanhar a procura associada a situações potencialmente geradores de elevado tráfego. Assim, em 2019, aos 30 dias com operações especiais dedicadas a eventos no Estádio do Dragão, acrescem ainda outros 29 dias em que a oferta foi adaptada e reforçada por motivos diversos tais como as comemorações do S. João, a passagem de ano ou a queima das fitas. Este constante alinhamento entre os fenómenos de procura pontuais e a oferta da Metro do Porto é uma estratégia que a empresa aplica desde o início da sua atividade, mas que requer uma grande flexibilidade operacional, destacando-se que em 2019 cerca de 20% dos dias tiveram uma oferta desenhada à medida. No final, o sucesso da política "ao ritmo da cidade" pode medir-se pela enorme adesão de clientes nestes dias especiais. Nos dias com Operações Especiais de reforço de oferta registou-se um acréscimo estimado de 700 mil validações, resultando num valor médio de 15.718 validaçoes por evento.

Velocidade Comercial

A velocidade comercial média global, obtida dividindo os veículos km totais pelos veículos hora totais (estes últimos sem os tempos de paragem nas estações terminais) apurados a partir dos registos TMS, ascendeu em 2019 a 24,8 km/h, inferior à registada em anos anteriores; a velocidade média dos passageiros (velocidade comercial ponderada pela ocupação por troço) ascendeu a 26,1 km/h, semelhante à registada em anos anteriores.

A tabela seguinte apresenta a evolução destes valores para cada uma das ligações oferecidas no Metro do Porto:

Velocidade Comercial (km/h)	2017	2018	2019
Linha Azul	22,2	22,1	22,0
Linha Vermelha	32,5	32,5	33,4
Linha Verde	28,1	28,0	27,7
Linha Amarela	20,3	20,0	19,1
Linha Violeta	27,1	27,2	27,1
Linha Laranja	23,6	23,5	23,8
Global	**25,6**	**25,6**	**24,8**
Passageiros	**26,3**	**26,4**	**26,1**

Acidentes

No ano de 2019 registaram-se um total de 247 acidentes, sendo 111 acidentes de circulação e 136 acidentes com clientes em zonas públicas. Relativamente a 2018 verificaram-se mais 40 acidentes de circulação (111 vs 71). Ponderando estas ocorrências pelo nível de oferta, 2019 apresenta uma

taxa de acidentes de circulação por milhão de kms percorridos de 14,86 em comparação com o valor de 9,75 do ano transato.

Tipologia dos Acidentes de Circulação	2017	2018	2019	19/18
Colisões	20	18	25	38,9%
Acidentes c/ Clientes no Veículo	51	42	62	47,6%
Acidentes c/ Peões	14	10	24	140,0%
Descarrilamentos	0	1	0	-100,0%
TOTAL	**85**	**71**	**111**	**56,3%**

Em consequência destes acidentes de circulação, resultaram 216 feridos e três mortos.

Danos Físicos	2017	2018	2019	19/18
Sem danos	12	8	14	75,0%
Feridos Ligeiros	167	177	202	14,1%
Feridos Graves	4	0	9	-
Danos físicos não especificados	29	11	5	-54,5%
TOTAL FERIDOS	**200**	**188**	**216**	**14,9%**
Mortos	2	2	3	50,0%

Em 2017 foi criado internamente um grupo de trabalho multidisciplinar com o objetivo de estudar a situação das travessias pedonais, desenvolver um dossier de especificações técnicas para projeto sobre tipologia de atravessamentos pedonais e respetiva sinalização, homogeneizando as soluções a serem implementadas no Sistema de Metro. Em 2018 o grupo de trabalho multidisciplinar apresentou ao Instituto da Mobilidade e dos Transportes proposta de sinalética horizontal, vertical e pintura no chão de faixa amarela com diferença de textura e relevo a sinalizar o início e o fim do atravessamento com o objetivo de homogeneizar as passagens pedonais no Sistema Metro. A proposta da Metro do Porto resultou do estudo realizado relativo a acidentes com peões e de um inquérito nos locais mais críticos da rede. Na sequência da análise do Instituto da Mobilidade e dos Transportes ao proposto pela Metro do Porto, S.A., essa entidade enviou novas propostas e soluções. Assim o trabalho do grupo interdisciplinar manteve-se durante o ano de 2019 até se encontrar uma solução final. O grupo de trabalho deverá apresentar em 2020 as conclusões relativas às travessias do canal do Metro.

Exploração De Espaços Comerciais

No final de 2019 estavam em exploração 31 espaços comerciais, incluindo as 5 lojas Andante instaladas em estações de Metro.

As lojas de retalho em exploração na rede representam cerca de 854m² de Área Bruta Locável (ABL) ocupada, ou seja, mais de 48% da ABL identificada como disponível em toda a rede. Mais de metade dos espaços comerciais de retalho em exploração são de serviços de cafetaria, sendo que a maior parte das áreas ainda desocupadas corresponde a espaços em estações periféricas ou urbanas de baixa procura.

Em 2019 encerraram 3 espaços cujos contratos terminaram nesse ano e também foram abertas ou renovadas 6 lojas, mantendo-se a diversidade dos serviços de retalho e uma evolução sustentada e significativa desses serviços complementares.

Espaços Comerciais	2016	2017	2018	2019
Cafetarias	16	17	14	16
Quiosque	5	6	7	7
Saúde	0	0	1	1
Turismo	1	1	1	1
Frutaria	1	0	1	0
Outros	1	1	1	1
Lojas Andante	5	5	5	5
Total	**29**	**30**	**30**	**31**

4.3 COMUNICAÇÃO E IMAGEM

A actividade de comunicação da Metro do Porto manteve em 2019 uma forte dinâmica – desde logo, dos aspectos centrais do exercício, como a comunicação de indicadores de desempenho e de performance, que mantiveram uma tendência de crescimento francamente positiva, bem como do desenvolvimento dos diversos projectos conducentes à expansão da rede.

A 5 de Abril, realizou-se a cerimónia pública de lançamento dos concursos públicos para a construção da nova Linha Rosa, entre S. Bento e a Casa da Música, e para o prolongamento da Linha Amarela em Vila Nova de Gaia. Este evento realizou-se em dois palcos distintos – na Estação do Campo 24 de Agosto e, depois, na Estação de Santo Ovídio - tendo contado com a presença e a participação do Primeiro-ministro António Costa, do Ministro do Ambiente e da Acção Climática João Pedro Matos Fernandes e dos Presidentes das Câmaras Municipais do Porto e de Vila Nova de Gaia.

Em Junho ocorreu um período de comunicação de crise, ditado pela necessidade imperiosa de interromper a operação do Metro no tabuleiro superior da Ponte Luiz I, na sequência de uma avaria num dos aparelhos de dilatação. Os trabalhos de reparação da mesma decorreram durante dez dias, durante os quais foi implementado um serviço de transportes alternativos em autocarros

(circulando ininterruptamente entre as estações de S. Bento e Jardim do Morro). Neste período, face ao impacto público deste constrangimento, houve necessidade de estabelecer um plano de comunicação com reportes diários, informando clientes e população em geral deste condicionamento.

A Metro do Porto assegurou e reforçou a confiança juntos dos cidadãos, pela transparência da informação prestada e pela rapidez com que encontrou e implementou uma solução alternativa. Muito embora se lamentem os incómodos que os dez dias de interrupção da circulação na Ponte Luiz I possam ter provocado nos clientes, ficou absolutamente clara a prioridade absoluta e inegociável que a empresa dá às questões de segurança.

Em finais de junho e na primeira semana de Julho, a Metro do Porto foi anfitriã e co-organizadora dos 24º Comités Técnicos da Alamys – Associação Latino Americana de Metros e Subterrâneos -, que tiveram palco na nossa cidade.

A interacção com a comunidade nas diferentes plataformas em que se realiza a comunicação da Metro do Porto, para além das actividades correntes, foi acrescida pelo desenvolvimento e arranque de novas iniciativas – para além das já referidas, destaque também para o lançamento do Programa PART, que veio instituir os títulos de transportes municipal e metropolitano, com um custo mensal respectivo de 30€ e 40€, disponíveis na Área Metropolitana do Porto desde Abril. Promovido pelo Ministério do Ambiente e da Acção Climática, gerido pela Área Metropolitana e operacionalizado pelo TIP, o lançamento e a comunicação destes novos produtos de bilhética contaram com um envolvimento activo e dedicado da Metro do Porto.

A 23 de Dezembro, a Metro do Porto atingiu os 70 milhões de clientes – um máximo histórico. Este momento foi simbolicamente assinalado com uma pequena cerimónia na Estação de S. Bento, com a presença do Ministro do Ambiente e da Acção Climática, João Pedro Matos Fernandes, e do Presidente do Conselho de Administração da Metro do Porto, S.A., Tiago Braga, que destacaram a importância deste marco na procura do sistema.

Em 2019, a Metro do Porto associou-se a 695 eventos de distintas áreas, desde a música à dança, do teatro ao cinema, de exposições de arte pública a outras formas de arte performativas, que tiveram lugar nas composições ou nas estações da rede. Em parceria com múltiplas instituições da Área Metropolitana do Porto, a ligação do Metro à comunidade que serve ficou uma vez mais reforçada.

5 O METRO E OS SEUS COLABORADORES

5.1 ESTRUTURA ORGANIZACIONAL

Em 2019 não ocorreram mudanças na estrutura organizacional da Empresa, salvo a extinção do cargo de Secretário Geral, resultando o seguinte organograma:

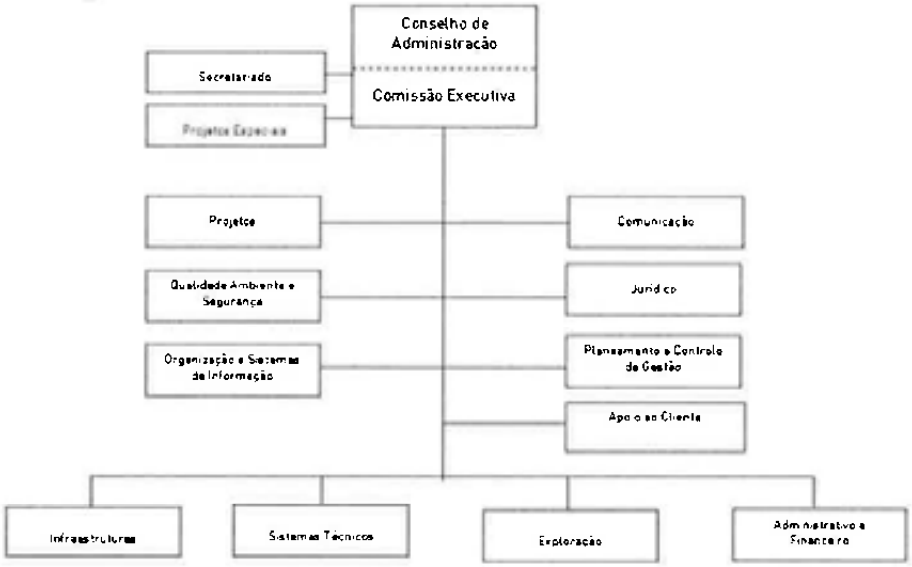

5.2 RECURSOS HUMANOS

O número de colaboradores na Metro do Porto ascendia no final do exercício a 103, mais dois que em 2018.

Durante o ano de 2019 ocorreram as seguintes alterações: contratação de uma estagiária, o regresso de dois Colaboradores que se encontravam em regime de comissão de serviço, a passagem de quatro contratos de estágio a contratos a termo certo, a contratação de uma Colaboradora e a saída de dois Colaboradores, um por início de uma licença sem vencimento e outro por início de um Acordo de Cedência Ocasional.

O efetivo ao serviço é de 91 colaboradores e exclui os colaboradores destacados no TIP, ACE, em Comissão de Serviço, em regime de Cedência e ainda - resultante da mudança do critério de contabilização em 2019 com efeitos retroativos – os colaboradores em Licenças sem Vencimento.

	2017	2018	2019	19/18
Efectivo Total	100	101	103	2,0%
Excluindo destacados no TIP, ACE, Comissão de Serviço, Cedência e Licenças sem Vencimento	86	89	91	2,2%
Efectivo Médio	**85**	**88**	**90**	**2,2%**
Quadros Técnicos	70,1%	69,7%	70,7%	1,01 pp

6 O METRO E OS SEUS ACIONISTAS

6.1 ESTRUTURA ACIONISTA

Não se registaram no exercício alterações na estrutura acionista da Metro do Porto, S.A.

O capital social é representado por 1.500.000 ações de valor nominal de 5 euros, distribuído da seguinte forma:

Acionista	Ações	% Acionista
Estado	600.000	40,0%
Área Metropolitana do Porto [1]	600.000	40,0%
STCP	250.000	16,7%
CP	50.000	3,3%

[1] Incluindo Municípios de Gondomar, Maia, Matosinhos, Porto, Póvoa de Varzim, Vila do Conde, Vila Nova de Gaia, com uma participação no capital social de 1 ação.

6.2 COMPOSIÇÃO DOS ÓRGÃOS SOCIAIS

Na reunião da Assembleia Geral de 17 de junho de 2019 foram eleitos os órgãos sociais para o mandato do triénio 2019 a 2021, com a manutenção do modelo de governo da sociedade.

Até 17 de junho de 2019 os órgãos Sociais tiveram a seguinte composição:

Mesa da Assembleia Geral:

Presidente da Mesa: Dr. Eduardo Nuno Rodrigues e Pinheiro

Vice-Presidente: Prof. Alberto João Coraceiro de Castro

Secretário: Dr. Jorge Miguel Osório de Castro Ribeiro Pinheiro de Magalhães

Conselho de Administração:

Presidente: Prof. Jorge Moreno Delgado

Vogal Executivo: Dr. Pedro Manuel de Azeredo Ferreira Lopes

Vogal Não Executivo: Dr. Marco André dos Santos Martins Lopes

Vogal Não Executivo: Eng. Tiago Filipe da Costa Braga

Vogal Não Executivo: Dr. Gonçalo Nuno de Sousa Mayan Gonçalves

Vogal Não Executivo: Eng. António Domingos Silva Tiago

Em 18 de fevereiro de 2019, por via do Decreto do Presidente da República n.º 14-N/2019], o Senhor Prof. Jorge Moreno Delgado assumiu funções de Secretário de Estado das Infraestruturas no XXI Governo Constitucional e renunciou, consequentemente, à sua função de Presidente do Conselho de Administração da Metro do Porto, S.A., tendo cessado as suas funções nessa data.

Conselho Fiscal:

Presidente: Dra. Maria Fernanda Joanaz Silva Martins

Vogal Efetivo: Dr. Pedro Manuel Mota Carecho Grilo

Vogal Efetivo: Dr. António Maria da Silva Caetano

Vogal Suplente: Dr. Ricardo Inácio Veloso Zamith de Passos

Desde 17 de junho de 2019 os Órgãos Sociais têm a seguinte composição:

Mesa da Assembleia Geral:

Presidente da Mesa: Dra. Luísa Maria Neves Salgueiro

Vice-Presidente: Prof. Alberto João Coraceiro de Castro

Secretário: Dr. Jorge Miguel Osório de Castro Ribeiro Pinheiro de Magalhães

Conselho de Administração:

Presidente: Eng. Tiago Filipe da Costa Braga

Vogal Executivo: Dr. Pedro Manuel de Azeredo Ferreira Lopes

Vogal Executivo: Eng.ª Lúcia Maria Moreira Leão Barbosa Lourenço

Vogal Não Executivo: Dr. Marco André dos Santos Martins Lopes

Vogal Não Executivo: Dra. Cristina Mafalda Nieto Guimarães Pimentel

Vogal Não Executivo: Eng. António Domingos Silva Tiago

Conselho Fiscal:

Presidente: Dra. Cristina Maria Torres Matela Tavares

Vogal Efetivo: Dr. Pedro Manuel Mota Carecho Grilo

Vogal Efetivo: Dr. Pedro João Vilas Boas Teixeira Gomes

Vogal Suplente: Eng. José Luís Ferreira da Silva Ramos

A auditoria externa das contas de 2019 é assegurada pela Empresa BDO & Associados - Sociedade de Revisores Oficiais de Contas, Lda.

CURRICULUM VITAE – ADMINISTRADORES

Presidente:
Professor Jorge Moreno Delgado
Mandato: 2016 - 2018 com prorrogação até fevereiro de 2019

2002:	Doutoramento em Engenharia Civil pela FEUP-UP Desde fevereiro de 1995, Professor - Adjunto da Escola Superior de Tecnologia e Gestão do Instituto Politécnico de Viana do Castelo (ESTG/IPVC)
1993:	Mestrado em Estruturas de Engenharia Civil FEUP-UP
1990:	Licenciatura em Engenharia Civil FEUP-UP

Experiência Profissional:

2017 - 02/2019:	Presidente do Conselho de Administração do NORTREM - Aluguer de Material Ferroviário, ACE
2017 – 02/2019:	Vice-Presidente Assembleia Geral Associação Casa da Arquitetura
2016 - 02/2019:	Presidente do Conselho de Administração do TIP - Transportes Intermodais do Porto, ACE
2016 - 02/2019:	Presidente do Conselho de Administração da Metro do Porto, S.A.
2016 - 2017:	Presidente do Conselho de Administração da Sociedade de Transportes Colectivos do Porto, S.A.
2008 - 2012:	Administrador Executivo da Metro do Porto, S.A.
2004 - 2005:	Vice-Presidente do Conselho Administrativo e Diretivo da Escola Superior de Tecnologia e Gestão (ESTG) do Instituto Politécnico de Viana (IPVC)
2000 - 2003:	Consultor da empresa NEWTON - Consultores de Engenharia, Lda.
1990 - 1995:	Engenheiro Sénior da área das Estruturas e Geotecnia da empresa: NEWTON - Consultores de Engenharia, Lda.

Presidente:
Eng. Tiago Filipe da Costa Braga
Mandato: 2016 - 2018 com prorrogação até junho de 2019 (Vogal Não Executivo)
Mandato: 2019 – 2021 (Presidente)

2011:	Pós-Graduação em Política e Gestão Ambiental pela Universidade de Aveiro
1998:	Licenciatura em Engenharia do Ambiente pela Escola Superior de Biotecnologia da Universidade Católica Portuguesa

Experiência Profissional:

06/2019 - ...:	Presidente do Conselho de Administração da Metro do Porto, S.A.
2018 – 06/2019:	Vogal Executivo do Conselho de Administração da Empresa Águas do Centro Litoral, S.A.
2016 – 06/2019:	Vogal Não Executivo do Conselho de Administração da Empresa Metro do Porto, S.A.
2016 - 2018:	Vogal Executivo do Conselho de Administração da STCP, S.A.

2016 - 2018:	Vogal do Conselho de Administração da OPT - Otimização e Planeamento de Transportes, S.A.
2016 - ...:	Vogal do Conselho de Administração da Transpublicidade - Publicidade em Transportes, S.A.
2013 - 2016:	Vogal Executivo do Conselho de Administração da Empresa Municipal Águas e Parque Biológico de Gaia, EEM, S.A.
2013 - 2013:	Chefe de Gabinete Presidente da Câmara de Vila de Nova de Gaia
2005 - 2013:	Responsável Operacional / JOT, Gestor Técnico, Operacional e Auditor Coordenador da LUSAENOR - Sucursal em Portugal da Associação Espanhola de Normalização e Certificação
2002 - 2005:	Gestor Desenvolvimento e Produto APCER - Associação Portuguesa de Certificação
2000 - 2002:	Técnico no Departamento de Assistência Técnica às Empresas da AEP - Associação Empresarial de Portugal, Câmara de Comércio de Indústria

Vogal Executivo:
Dr. Pedro Manuel de Azeredo Ferreira Lopes
Mandato: 2016 - 2018 com prorrogação até junho de 2019
Mandato: 2019 – 2021

1990:	Parte Escolar do Mestrado em Gestão de Empresas, Escola de Gestão do Porto (atual Porto Business School) - Universidade do Porto
1985:	Licenciatura em Economia, Faculdade de Economia da Universidade do Porto

Experiência Profissional:

2016 - ...:	Administrador não Executivo do Conselho de Administração da Associação Porto Digital
2016 - ...:	Administrador do NORTREM - Aluguer de Material Ferroviário, ACE
2016 - ...:	Gerente da Metro do Porto Consultoria - Consultoria em Transportes Urbanos e Participações, Unipessoal, Lda.
2016 – 09/2019:	Presidente do Conselho de Administração da Transpublicidade - Publicidade em Transportes, S.A.
2016 - ...:	Vogal Executivo do Conselho de Administração da Metro do Porto, S.A.
2014 - 2015:	Chief Financial Officer e Membro do Conselho de Administração, Efacec Capital SGPS, S.A.
2012 - ...:	"Business Angel" e Consultadoria nas áreas da Estratégia, Controlo de Gestão e Controlo de Custos - Por conta própria e Itineris Partners.
2008 - 2012:	Chief Financial Officer e Membro do Conselho de Administração, Grupo S.L. - Sardinha & Leite, SGPS, S.A.
1995 - 2008:	Funções em diversas empresas do Grupo Sonae Indústria onde para além da função específica era também Membro do Comité Executivo (desde 1998) e Adjunto do Conselho de Administração (desde 2001)
2006 - 2008:	Chief Operating Officer do "Non Board Business" do Grupo Sonae Indústria
2003 - 2006:	Responsável pelas Finanças, Área Administrativa e Controlo de Gestão do Grupo Sonae Indústria e pelo acompanhamento da operação Canadiana, Sonae Serviços de Gestão / Grupo Sonae Indústria

2002 - 2003:	Chief Financial Officer da Isoroy S.A., operação francesa da Sonae Indústria, Isoroy S.A. / Grupo Sonae Indústria - Paris, França
1998 - 2002:	Chief Financial Officer da Sonae Indústria e responsável pelo acompanhamento das operações Canadiana e Sul-Africana, Sonae Indústria S.A. / Grupo Sonae Indústria
1996 - 1998:	Chief Executive Officer da Sonae South Africa (Pty) Ltd e Membro do Conselho de Administração da Tafibra Zimbabwe (Pvt) Ltd - Johannesburg, África do Sul
1995 - 1996:	Diretor Financeiro da Sonae Indústria, SGPS, S.A. e responsável pela elaboração do projeto de instalação de uma unidade industrial na África do Sul, Sonae Indústria S.A. / Grupo Sonae Indústria
12/1994 - 03/1995:	Membro da equipa de projeto para a Globalização do Negócio da Sonae Indústria
1993 - 03/1995:	Diretor de Finanças e Controlo de Gestão da Modelo Hiper, S.A. / Grupo Sonae Distribuição (atualmente Continente)
1991 - 1993:	Diretor de Finanças e Controlo de Gestão da Modis - Distribuição Centralizada, S.A. / Grupo Sonae Distribuição (atualmente Continente)
10/1990 - 1991:	Diretor de Controlo de Gestão da Área Estratégica de Negócio Sonae Distribuição (atualmente Continente) e Diretor Administrativo e Financeiro da Sonae Comércio e Serviços, Sonae Comércio e Serviços, S.A. / Grupo Sonae Distribuição (atualmente Continente)
1988 - 1989:	Diretor Administrativo e Financeiro, ARPI - Sociedade Exportadora de Confeções
1986 - 1988:	Analista - Área Financeira e Económica, Banco Borges & Irmão (Porto)

Vogal Executivo:
Eng.ª Lúcia Maria Moreira Leão Barbosa Lourenço
Mandato: 2019 – 2021

1990:	Licenciatura em Engenharia Civil (pré-Bolonha), pela Faculdade de Engenharia da Universidade do Porto

Experiência Profissional:

2019 - ...:	Administradora Executiva / Metro do Porto S.A.
2018 – 2019:	Gestora de contratos / Bysteel, SA, Grupo DST
2008 – 2017:	Especialista em Planeamento e Gestão de Contratos / Somague Engenharia, SA
1999 – 2007:	Responsável pelo Planeamento e Certificação / TRANSMETRO – Construção de Metropolitano, ACE (constituído pelas empresas Soares da Costa, Somague e Impregilo, que formavam o Grupo Civil do NORMETRO, ACE).
1997 – 1999:	Responsável de Planeamento / ECOP – Empresa de Construções e Obras Públicas Arnaldo de Oliveira, S.A.
1996 – 1997:	Colaborada em Regime de Tempo Parcial / SAP – Sociedade de Construções, Lda.
1994 – 1996:	Programadora / Faculdade de Engenharia Civil da Universidade Técnica de Delft, Holanda
1992 – 1993:	Técnica de Planeamento / FOCOR, Produtos Químicos, S.A.
1990 - 1992:	Técnica de Planeamento / C.C.A. - Construções Campo Alegre, S.A.

Vogal Não Executivo:
Dr. Gonçalo Nuno de Sousa Mayan Gonçalves

Mandato: 2016 - 2018 com prorrogação até junho de 2019

1992 - 1997:	Licenciado em Administração e Gestão de Empresas, na Faculdade de Ciências Económicas e Empresarias da Universidade Católica Portuguesa (1992 - 1997).

Experiência Profissional:

2013 - ...:	Banco BPI, S.A.: Banca de Empresas, Direção de Empresas Norte, Diretor de Centro de Empresas
2009 - 2014:	Membro do Conselho de Administração da Porto Vivo, Sociedade de Reabilitação Urbana
2009 - 2013:	Membro do Conselho Geral da Autoridade Metropolitana de Transportes do Porto
2005 - 2013:	Membro da Assembleia Intermunicipal da LIPOR - Serviço Intermunicipalizado de Gestão de Resíduos do Grande Porto
2010 - 2013:	Presidente do Conselho de Administração da Águas do Porto, E.M.
2010 - 2013:	Presidente do Conselho de Administração da GOP - Gestão De Obras Públicas, EM
2009 - 2013:	Vereador da Câmara Municipal do Porto (Pelouro do Urbanismo e da Mobilidade)
2009 - ...:	Membro do Conselho de Administração da Porto Vivo, Sociedade de Reabilitação Urbana
2010 – 06/2019:	Vogal não Executivo do Conselho de Administração da Metro do Porto, S.A.
2007 - 2009:	Vereador da Câmara Municipal do Porto (Pelouro da Cultura, Turismo e Lazer)
2005 - 2007:	Vereador da Câmara Municipal do Porto (Pelouros da Educação, Desporto, Juventude e Inovação)
2004 - 2005:	Responsável pelo Centro de Empresas da Galiza (Espanha), em Santiago de Compostela do Banco BPI, S.A.: Banca de Empresas, segmento de Grandes Empresas
1998 - 2005:	Gerente de Conta do Banco BPI, S.A.: Banca de Empresas, segmento Grandes Empresas
1997 - 1998:	Estágio na Banca de Empresas do Banco Borges & Irmão

Vogal Não Executivo:
Eng. António Domingos Silva Tiago
Mandato: 2016 - 2018 com prorrogação até junho de 2019
Mandato: 2019 – 2021

Pós-graduação em Alta Direção pela AESE, Associação de Estudos Superiores de Empresa – Escola de Direção e Negócios
Licenciatura em Engenharia Civil pela Faculdade de Engenharia da Universidade do Porto

Experiência Profissional:

11/2014 - ...	Vogal não Executivo do Conselho de Administração da Metro do Porto, S.A.
2017 - ...:	Presidente da Câmara Municipal da Maia (pelouros: Comunicação / Administração, Finanças e Património / Gestão Urbana / Desporto / Desenvolvimento e Inovação / Captação e Investimento)
2017 - 2018:	Curso de Defesa Nacional (Instituto de Defesa Nacional)

2017 - ...:	Presidente do Conselho de Administração dos Serviços Municipalizados de Eletricidade, Água e Saneamento da Maia
2017 - ...:	Presidente do Conselho de Administração dos Serviços Municipalizados da Maia
2001 - 2017:	Vice-Presidente da Câmara Municipal da Maia (pelouros: Ambiente e Qualidade de Vida, Urbanismo / Loteamentos, Obras Particulares / Toponímia, Fundos Comunitários e Fundos de Investimento Imobiliário, Relacionamento com Empresas Públicas)
1985 - 1989:	Deputado à Assembleia Municipal da Maia
	Presidente do Conselho de Administração da Maiambiente, E.E.M.
	Presidente do Conselho de Administração da Espaço Municipal, E.E.M.
	Administrador da Lipor - Serviço Intermunicipalizado de Gestão de Resíduos do Grande Porto
	Administrador do Tecmaia - Parque de Ciência e Tecnologia da Maia, S.A.
	Membro do Conselho Geral da Autoridade Metropolitana de Transportes do Porto

Vogal Não Executivo:
Dr. Marco André dos Santos Martins Lopes
Mandato: 2016 - 2018 com prorrogação até junho de 2019
Mandato: 2019 – 2021

Licenciatura em Gestão

Experiência Profissional:

06/2016 - ...	Vogal não Executivo do Conselho de Administração da Metro do Porto, S.A.
2014 - ...:	Coordenador do Grupo de Transportes e Mobilidade da Área Metropolitana do Porto.
2015 - ...:	Presidente da Comissão Distrital de Proteção Civil.
2015 - ...:	Vogal do Conselho Diretivo da Associação Nacional de Municípios Portugueses.
2013 - ...:	Presidente da Câmara Municipal de Gondomar.
2005 - 2013:	Presidente da Junta de Freguesia de Rio Tinto.
1999 - 2005:	Técnico de Administração Tributária da Autoridade Tributária e Aduaneira

Vogal Não Executivo:
Dra. Cristina Mafalda Nieto Guimarães Pimentel
Mandato: 2019 – 2021

2000:	Doutorada em História e Teoria da Arte pela Universidade de Essex (Reino Unido)
1995:	Mestre em Gallery Studies (MA in Gallery Studies) pelo Departamento de História e Teoria da Arte da University of Essex
1993:	Licenciada em Artes Plásticas/Pintura pela Faculdade de Belas Artes da Universidade do Porto

Experiência Profissional:

10/2017 - ...	Vereadora da Câmara Municipal do Porto com os Pelouros dos Transportes, Fiscalização e Proteção Civil

10/2013 – 10/2017: Vereadora da Câmara Municipal do Porto com o Pelouro da Mobilidade

11/2013 – 12/2016: Presidente do Conselho de Administração da GOP, EM – Empresa Municipal de Gestão de Obras Públicas

02/2002 – 10/2013: Quadro superior da Sociedade de Transportes Coletivos do Porto (STCP, SA). Diretora do Museu do Carro Elétrico, Porto; Diretora da Unidade do Carro Elétrico e Museu.

01/2000 – 06/2000 : Foi membro da equipa de consultores e técnicos responsáveis pela elaboração do projeto museológico que serviu de base ao estudo prévio do futuro Museu do Automóvel de Fafe da autoria do Arq.º Carlos Prata.

07/1999 - 01/2002: Consultora do Museu do Carro Elétrico, propriedade da Sociedade de Transportes Coletivos, S. A. (STCP) – responsável pela reestruturação da exposição permanente e programa museológico do Museu do Carro Elétrico.

05/1999 - 12/2001: Consultora da Associação para o Museu dos Transportes e Comunicações, responsável pela organização do Serviço de Gestão de Coleções, assim como pela conceção de programas museológicos e de exposição. Comissária executiva da exposição permanente "O Automóvel no Espaço e no Tempo" inaugurada em dezembro de 2000.

04/1999 – 12/2001: Membro da equipa vencedora do concurso "Os Caminhos do Romântico" realizado no âmbito dos projetos de requalificação urbana promovidos pela Porto – Capital Europeia da Cultura 2001 responsável pelo projeto museográfico e museológico dos percursos "Os Caminhos do Romântico."

11/1996 – 04/1997: Estágio curricular no *Institute of Contemporary Art* de Boston, EUA, onde, entre outras competências, foi responsável pelo serviço de apoio a investigadores e pela elaboração e gestão de um projeto educativo no âmbito da retrospetiva do artista brasileiro Cildo Meireles.

06/1994 – 09/1994: Estagio curricular no *Department of Youth Education* da Tate Gallery em Londres, Inglaterra, onde participou na organização e manutenção de programas educativos no âmbito da retrospetiva de R. B. Kitaj..

01/1994 - 04/1994: Estagio curricular no *Chelmsford & Essex Museum*, em Chelmsford, Inglaterra, onde foi responsável pelo trabalho de investigação e montagem de uma exposição itinerante sobre a obra gravada da artista inglesa Doris Boulton-Maude.

Experiência Académica:

03/1992 – 07/2013: Assistente Convidada da Escola Superior de Educação do Instituto Politécnico do Porto (ESE/IPP) onde lecionou a cadeira de Museologia Aplicada do Curso de Gestão do Património.

09/2009 – 06/2010: Professora Auxiliar Convidada, além do quadro, da Universidade Portucalense onde lecionou a disciplina de "Museologia Contemporânea" do Curso de Pós-Graduação em Gestão Cultural.

09/2006 – 12/2012: Professora Auxiliar Convidada, além do quadro, da Faculdade de Belas Artes da Universidade do Porto, onde lecionou a cadeira de "Conceitos de Museologia Contemporânea" do Curso de Mestrado em Estudos Artísticos – Especialização em Estudos Museológicos e Curadoriais.

09/2002 – 06/2006: Professora Auxiliar Convidada, além do quadro, da Escola das Artes da Universidade Católica Portuguesa, Porto, onde lecionou as cadeiras de "Museologia I" e "Museologia II" no Curso de Licenciatura (pré-Bolonha) em Arte e Património.

Bolsas:

03/1995 – 03/1999: Bolseira do Programa PRAXIS XXI da Fundação para a Ciência e Tecnologia (Bolsa de Doutoramento).

10/1993 – 10/1994: Bolseira do Programa FORMAÇÂO E MOBILIDADE DE RECURSOS HUMANOS da JNICT - Junta Nacional de Investigação Científica e Tecnológica. (Bolsa de Mestrado)..

Principais publicações:

Pimentel, Cristina (2005), O Sistema Museológico Português 1834 – 1992: Em Direção a um Novo Modelo Teórico para o seu Estudo, Fundação Calouste Gulbenkian.

Pimentel, Cristina (2003), "A Central Termoeléctrica de Massarelos: Um projeto de Requalificação" in *Reconversão e Musealização de Espaços Industriais - Atas do Colóquio de Museologia Industrial*, Associação para o Museu da Ciência e Indústria, Porto, pp. 143 – 149.

Costa, Álvaro e Pimentel, Cristina (2002), "The Role of Exhibitions in the Future of Transport Museums – The Case of the Oporto Tramway Museum", *Japan Railway & Transport Review*, Junho de 2002.

6.3 CUMPRIMENTO DAS ORIENTAÇÕES LEGAIS

Com a alteração da estrutura acionista ocorrida a 25 de março de 2008, a Metro do Porto, S.A. passou a integrar o conceito de empresa pública. A Metro do Porto, S.A. integra assim o Setor Empresarial do Estado, devendo os seus relatórios de gestão incluir a informação definida do DL n.º 133/2013, de 3 de outubro. Dá-se seguidamente cumprimento ao disposto no Ofício n.º 770 da Direção Geral do Tesouro e Finanças, de 11 de março de 2020, relativamente ao conteúdo do Relatório de Gestão e Contas 2019.

6.3.1 Objetivos de Gestão e Plano de Atividades e Orçamento

Não foram definidos objetivos pelo acionista para o exercício de 2019.

O Orçamento para 2019, que pode ser consultado em https://www.metrodoporto.pt/pages/327, não explicitava princípios financeiros de referência. Previa (ótica patrimonial):

- Investimento: o investimento previsto era de 83,4 milhões de euros, tendo a execução ascendido a 6,9 milhões de euros. Os principais motivos deste desvio são: ritmo mais lento do que o assumido no Orçamento dos diversos processos de despesa associados ao Plano de Expansão da Rede, bem como aos Sistemas Técnicos, Equipamentos e Sinalização. Alguns investimentos previstos foram também cancelados ou adiados;
- Conservação e Reparação: os gastos previstos ascendiam a 7,4 milhões de euros, enquanto a execução não ultrapassou os 4,6 milhões, essencialmente relacionados com gastos com a Revisão dos 960 mil km no valor de 3,8 milhões);
- Gastos com Pessoal: os gastos com pessoal, previstos ascender a 5,0 milhões de euros, cifraram-se em 4,6 milhões de euros;
- Endividamento: o Orçamento previa que o endividamento remunerado ascendesse no final do ano a 4.026,9 milhões de euros. Verificou-se um valor de 3.892,9 milhões de euros;
- Relativamente à contabilidade Orçamental, o detalhe da execução do Orçamento pode ser consultado no capítulo das Contas referente ao "Subsistema de Contabilidade Orçamental". Os motivos dos desvios são os já apresentados nos parágrafos anteriores.

6.3.2 Gestão do risco financeiro

O detalhe da política de gestão da carteira de dívida e do risco financeiro à mesma associada é apresentado nas Notas 7.1, 18.3 e 18.7 às demonstrações financeiras. Por sua vez, a nota 2.3.4 às demonstrações financeiras refere-se à gestão dos riscos financeiros.

Gestão de Risco Financeiro - Despacho n.º 101/09-SETF, de 30-01	Cumprido S	N	N/A	Descrição
Procedimentos adotados em matéria de avaliação de risco e medidas de cobertura respetiva				
Diversificação de instrumentos de financiamento			x	(1)
Diversificação das modalidades de taxa de juro disponíveis			x	(1)
Diversificação de entidades credoras			x	(1)
Contratação de instrumentos de gestão de cobertura de riscos em função das condições de mercado			x	(2)
Adoção de política ativa de reforço de capitais permanentes				
Consolidação passivo remunerado: transformação passivo Curto em M/L prazo, em condições favoráveis			x	(1)
Contratação da operação que minimiza o custo financeiro (all-in-cost) da operação			x	(1)
Minimização da prestação de garantias reais			x	(1)
Minimização de cláusulas restritivas (covenants)			x	(1)
Medidas prosseguidas com vista à otimização da estrutura financeira da empresa				
Adoção de política que minimize afetação de capitais alheios à cobertura financeira dos investimentos		x		Todo o financiamento tem sido assegurado por empréstimos obtidos junto da DGTF
Opção pelos investimentos com comprovada rendibilidade social/empresarial, beneficiam de FC e de CP	x			Iniciaram-se os projetos relativos à expansão do Metro do Porto. As novas extensões foram alvo de avaliações custo-benefício disponíveis em https://www.metrodoporto.pt/frontoffice/pages/340
Utilização de auto financiamento e de receitas de desinvestimento			x	Empresa não gera autofinanciamento, conforme análise no ponto 7.5. Não existiram oportunidades de desinvestimento
Inclusão nos R&C				
Descrição da evolução tx média anual de financiamento nos últimos 5 anos	x			
juros suportados anualmente com o passivo remunerado e outros encargos nos últimos 5 anos	x			
Análise de eficiência da política de financiamento e do uso de instrumentos de gestão de risco financeiro	x			
Reflexão nas DF 2019 do efeito das variações do justo valor dos contratos de swap em carteira	x			

(1) O Decreto-Lei 133/2013, de 3 de outubro, estipula no artigo 29º, nº 1, que as empresas públicas não financeiras que tenham sido ou sejam integradas no sector das administrações públicas, nos termos do Sistema Europeu de Contas Nacionais e Regionais ficam impedidas de aceder a novo financiamento junto de instituições de crédito, salvo junto de instituições financeiras de carácter multilateral. Esta era já a situação vigente em 2013 desde o seu início. Todo o financiamento remunerado foi, portanto, determinado pela DGTF.

(2) O Decreto-Lei n.º 200/2012, de 27 de agosto, estipula no artigo 6º, n.º 1 alínea d) que deverá ser atribuído ao Instituto de Gestão do Crédito Público, I.P. (IGCP) um mandato para a gestão da carteira de derivados financeiros, incluindo as operações com as opções de vencimento antecipado exercíveis pela contraparte acima referidas. Este mandato foi atribuído a 31 de outubro de 2012 com a assinatura do Contrato de Mandato de Representação entre a Metro do Porto, S.A. e o IGCP. Posteriormente, o artigo 72º, número 1 do Decreto-Lei n.º 133/2013, de 3 de outubro (com as alterações introduzidas pelo artigo 20º da Lei nº 75-A/2014, de 30 de setembro) estabelece que é transferida para o IGCP, EPE a gestão das carteiras de derivados financeiros das empresas públicas reclassificadas e integradas no sector das administrações públicas, nos termos do Sistema Europeu de Contas Nacionais e Regionais, passando essa gestão a constituir competência exclusiva do IGCP, EPE. Nessa sequência e para esse fim, foi celebrado novo

contrato de mandato com representação em 4 de fevereiro de 2015, anualmente é feita a renovação do mesmo, tendo o último sido celebrado em 11 fevereiro de 2020 com termo em fevereiro de 2021.

Em cumprimento do despacho nº. 101/09 SETF, de 30 de janeiro, a tabela seguinte apresenta a evolução dos encargos financeiros e da taxa média de financiamento nos últimos 5 anos:

(valores em euros)

	2015	2016	2017	2018	2019
Encargos financeiros (€)	105 882 768	105 790 859	117 144 280	124 387 982	128 021 726
Taxa Média de Financiamento	3,23%	3,13%	3,24%	3,30%	3,29%

6.3.3 Limite de crescimento do endividamento

A tabela seguinte apresenta a evolução do passivo remunerado nos últimos dois anos:

(valores em euros)

Passivo Remunerado	2018	2019	Var 19/18 Valor	%
Financiamento Remunerado (Corrente e Não Corrente)	3 771 308 171	3 892 878 795	121 570 623	3,2%
... do qual concedido pela DGTF	2 724 023 742	2 895 868 416	171 844 674	6,3%
Aumentos capital por dotação	0	0	0	-
Aumentos de capital por conversão créditos	0	0	0	-

Verifica-se em 2019 uma variação de 3,2% da dívida líquida.

A Lei nº71/2018 referente ao Orçamento do Estado de 2019 estipula que "O crescimento global do endividamento das empresas públicas fica limitado a 2 %, considerando o financiamento remunerado corrigido pelo capital social realizado e excluindo investimentos, nos termos a definir no decreto--lei de execução orçamental."

Por sua vez, o Decreto-Lei de Execução Orçamental refere:

"1 — Para efeitos do disposto no artigo 58.º da Lei do Orçamento do Estado, no apuramento do crescimento global do endividamento das empresas públicas integradas no setor empresarial do Estado são excluídos os novos investimentos com expressão material.

2 — Consideram-se novos investimentos com expressão material os que não figuram no plano de investimentos do ano anterior e cuja despesa prevista para qualquer ano seja igual ou superior a € 10 000 000 ou a 10 % do orçamento anual da empresa."

(valores em euros)

Verificação Limites de Endividamento		
Dívida remunerada	**2018**	**2019**
Dívida bruta	3.773.408.191	3.894.692.689
Bonificações de juros	2.100.020	1.813.894
Investimentos com Expressão Material	1.716.579	2.851.532
Capital Social	7.500.000	7.500.000
Taxa de crescimento do envididamento		3,14%

Desconsiderando o valor de investimentos com expressão material em 2019 (relativos aos projetos de expansão da Rede de Metro, ainda que estes constem do plano de investimento do ano anterior) e o ajustamento pelo Capital, verifica-se um aumento do endividamento de 3,14%, superior ao limite de 2%. Tal aumento resulta do *stock* de dívida crescente (nomeadamente o associado aos juros relacionados com os instrumentos financeiros derivados ainda em vigor) e respetivo serviço e de necessidades relacionadas com a manutenção/substituição de sistemas e infraestruturas.

6.3.4 Prazo médio de pagamento a fornecedores e pagamentos em atraso

O prazo médio de pagamento (PMP), calculado de acordo com a RCM n.º 34/2008, alterada pelo Despacho n.º 9870/2009, apresenta um aumento para um valor de 55 dias, representando um aumento de 4 dias face a 2018.

PMP	2018	2019	Variação 19/18	
			Valor	%
Prazo (dias)	51	55	4	7,8%

A posição dos pagamentos em atraso a 31 de dezembro de 2019, nos termos do Decreto-Lei 65-A/2011, de 17 de maio, é a seguinte:

(valores em euros)

Dívidas Vencidas	0-90 dias	Dívidas vencidas de acordo com o Art. 1º DL 65-A/2011			
		90-120 dias	120-240 dias	240-360 dias	> 360 dias
Aquisições de Bens e Serviços	116.284	0	0	0	0
Aquisições de Capital	13.131	0	0	0	0
Total	**129.415**	**0**	**0**	**0**	**0**

6.3.5 Recomendações dos Acionistas aquando da aprovação das Contas de 2018

Na Assembleia Geral realizada a 17 de junho de 2019, o representante do acionista Estado, em declaração de voto, recomendou "*ao Conselho de Administração que diligencie no sentido de:*

- Diminuir o PMP até ao limite de 45 dias determinado no âmbito do Programa Pagar a Tempo e Horas;
- Regularizar a situação que está na origem da reserva apresentada na Certificação Legal de *Contas;*
- Dar cumprimento ao artigo 46º do Decreto-Lei n.º 133/2013, de 03 de outubro e à Recomendação n.º 1/2009 do Conselho de Prevenção da Corrupção, no que respeita à elaboração de relatório anual de prevenção da corrupção;
- Dar cumprimento às orientações do acionista em matéria de contenção dos gastos com pessoal e com estudos, pareceres, projetos e consultoria."

Em relação ao primeiro ponto importa salientar que o principal fornecedor da Metro do Porto é o subconcessionário para operação e manutenção do sistema de metro ligeiro da AMP – a Empresa ViaPorto - Operação e Manut. de Trans., Unip., Lda, representando, só ele em 2019, cerca de 75% dos Fornecimentos e Serviços Externos. O contrato celebrado com essa Entidade, resultante de um concurso público internacional, prevê um prazo de pagamento de 60 dias após receção das faturas, prazo esse que se considera pertinente face à complexidade e dimensão da prestação de serviço em causa. No ano de 2019 foi atingido um prazo médio de pagamento de 55 dias, reflexo do cumprimento dos prazos previstos no referido contrato.

A segunda recomendação diz respeito ao facto de durante o exercício de 2018 terem sido "efetuadas projeções para custos estimados para a renovação das infraestruturas durante o período de concessão pelos departamentos técnicos da Entidade" que indiciavam "uma sobrevalorização da rubrica de provisões no valor de 255 milhões de euros. Não obstante, a Administração entendeu manter o nível acumulado das provisões existentes no exercício anterior [2018], que a 31 de dezembro de 2018, ascende a 514 milhões de euros, por razões cautelares, dado considerar que a eficácia do novo modelo deverá ser testada em anos futuros." No exercício de 2019 voltaram a ser efetuadas projeções para custos estimados para a renovação das infraestruturas durante o período de concessão pelos departamentos técnicos. Atendendo a que tais projeções permitiram apurar um valor de 231 milhões de euros inferior ao montante de provisões acumuladas brutas que já tinham sido constituídas

até ao final de 31 de dezembro de 2015 (e que se mantiveram em 31 de dezembro de 2018) e que esta nova projeção representa uma variação face à apurada pelo mesmo método de calculo em 2018 de +7,6% (23,5milhões de euros), a Administração considera que não se alteraram os pressupostos que estiveram na base da decisão tomada em 2018 e pretende continuar a testar a eficácia do novo método de cálculo, pelo que decidiu manter o nível acumulado das provisões existentes no exercício de 2018.

Relativamente à terceira recomendação foi aprovado pelo Conselho de Administração a 13 de janeiro de 2010 o Plano de Prevenção de Riscos de Gestão da Metro do Porto, S.A. onde se identificam os riscos de corrupção e infrações conexas e respetivas medidas de prevenção e mecanismos de controlo interno e externo. Este Plano e os relatórios relativos à sua execução em 2010, 2012, 2016 e 2017 podem ser consultados no site da empresa.

Por fim, relativamente à quarta recomendação em 2019 deu-se continuidade à contratação de estudos, pareceres, projetos e consultoria, maioritariamente relacionados com o projeto de expansão em curso da Rede de Metro. A estrutura e dimensão da Empresa não permite a internalização dessas tarefas sendo fundamental a sua contratação externa e a sua execução por entidades especializadas.

6.3.6 Orientações sobre as remunerações

Foram integralmente cumpridas as orientações recebidas e aplicadas aos órgãos sociais, auditor externo e aos trabalhadores.

O número 2 do artigo 27.º da Lei do Orçamento de Estado 2019, de 31 de dezembro (LOE 2015)] estipulou que as empresas do setor público empresarial não podem atribuir remunerações variáveis de desempenho aos seus gestores ou titulares de órgãos diretivos, de administração ou de outros órgãos estatutários.

No ano de 2019 foi aplicada a redução remuneratória prevista no artigo º 12º da Lei 12-A/2010 de 30 de junho, o qual estipula que "*A remuneração fixa mensal ilíquida dos gestores públicos executivos e não executivos, incluindo os pertencentes ao sector público local e regional, e dos equiparados a gestores públicos, é reduzida a título excecional em 5%*".

Não existe na Metro do Porto nenhum benefício de complemento de pensões atribuído aos seus Colaboradores.

As tabelas previstas no Ofício nº 770/2020, de 11 de março, referentes à remuneração dos órgãos sociais são apresentadas na Nota 23.7 do Anexo ao Balanço e Demonstrações de Resultados.

6.3.7 Aplicação do Estatuto do Gestor Público

Não existem cartões de crédito atribuídos a membros dos Órgãos Sociais da Empresa. Os cartões de crédito utilizados pela Empresa são utilizados para o pagamento excecional não possíveis através de outros meios de pagamento (p.e. pagamentos exclusivos por multibanco ou pagamentos online).

Não foi realizado o reembolso de quaisquer despesas de representação pessoal.

As tabelas previstas no Ofício n.º 770/2020, de 11 de março, referentes aos gastos com comunicações e viaturas, são apresentadas na Nota 23.7 do Anexo ao Balanço e Demonstrações de Resultados.

6.3.8 Proibição de despesas não documentadas

Não foram realizadas quaisquer despesas não documentadas.

6.3.9 Relatório sobre remunerações pagas a homens e mulheres

É apurado e divulgado anualmente no Relatório de Sustentabilidade da Empresa, disponível no site da Metro do Porto, a proporção salarial entre géneros e entre quadros técnicos e não técnicos. O relatório previsto no n.º 2 da RCM 18/2014 está em elaboração prevendo-se a sua divulgação durante o ano de 2020.

6.3.10 Relatório anual sobre prevenção da corrupção

Foram produzidos os relatórios anuais referentes aos exercícios de 2016 e 2017 e publicados na página de internet da Metro do Porto, S.A. Não foram produzidos relatórios referentes a anos posteriores.

6.3.11 Aplicação das orientações relativas às normas de Contratação Pública

Foi dado cumprimento às instruções da Direção-Geral do Tesouro e Finanças (Ofício Circular n.º 6132 de 6 de agosto de 2010) sobre a contratação pela Metro do Porto da prestação de serviços de valor igual ou superior a 125.000,00 euros, segundo as quais a adoção de qualquer procedimento de contratação deve expressamente conter as seguintes referências: justificação da necessidade de contratar do ponto de vista económico; ausência de soluções internas que permitam assegurar o serviço em causa; explicitação dos objetivos que se pretende alcançar; no termo dos contratos, decorrentes de adjudicações de valor igual ou superior ao referido montante, deve ser elaborado um relatório com os resultados obtidos e respetiva avaliação e os desvios quanto à realização temporal e financeira e sua justificação.

Existem procedimentos internos instituídos para a contratação de bens e serviços os quais respeitam as disposições do Código dos Contratos Públicos..

6.3.12 Adesão ao Sistema Nacional de Compras Públicas

A Metro do Porto, S.A. aderiu ao Sistema Nacional de Compras Públicas, através da celebração de contrato com a Agência Nacional de Compras Públicas, E.P.E. (ANCP), de 27 de outubro de 2010.

6.3.13 Plano de redução de gastos

O Decreto-Lei de Execução Orçamental para 2019, refere no seu artigo 158º:

"1 — Para efeitos do disposto no artigo 57.º da Lei do Orçamento do Estado, o rácio dos gastos operacionais sobre o volume de negócios deve ser igual ou inferior ao verificado em 2018, (...)

3 — Para efeitos do disposto nos números anteriores, devem ser iguais ou inferiores aos montantes registados em 2018 os seguintes gastos operacionais:

a) Com pessoal, corrigidos dos encargos decorrentes das indemnizações por rescisão, da aplicação do disposto no artigo 21.º da Lei n.º 42/2016, de 28 de dezembro, e das valorizações remuneratórias nos termos do disposto na Lei do Orçamento do Estado;

b) Conjunto dos encargos com deslocações, ajudas de custo e alojamento, e os associados à frota automóvel;

c) Conjunto dos encargos com contratação de estudos, pareceres, projetos e consultoria (...)."

A tabela seguinte apresenta os valores em causa nestas orientações:

(valores em euros)

PRC	2017 Exec.	2018 Exec.	2019 Exec.	2019 (Orç)	2019/2018 Δ Absol.	Var. %
(0) EBITDA						
(1) CMVMC	0	0	0	0	0	-
(2) FSE	47.552.691	49.244.015	47.350.228	52.737.135	-1.893.787	-4%
(3) Gastos com o pessoal corrigidos dos encargos i), ii), iii)	4.356.738	4.493.723	4.550.029	4.844.357	56.306	1%
(3.i) Indeminizações pagas por rescisão	0	165.000	40.342	0	-124.658	-76%
(3.ii) Valorizações remuneratórias nos termos da LOE 2019	0	0	0	149.287	0	-
(3.iii) Impacto da aplicação dos artigos 21º da Lei n.º 42/2016, de 29 de dezembro	1.349	48.805	40.071	19.082	-8.734	-18%
(4) Gastos Operacionais[a] = (1)+(2)+(3)	**51.909.430**	**53.737.738**	**51.900.257**	**57.581.492**	**-1.837.481**	**-3%**
(5) Volume de Negócios (VN)[b]	48.265.192	52.422.649	57.152.063	51.832.595	4.729.414	9%
(6) Peso dos Gastos/VN (4)/(5)	**1,08**	**1,03**	**0,91**	1,11	**-0,12**	**-11%**
(i) Gastos com Deslocações (FSE)	41.387	34.170	32.061	41.387	-2.109	-6%
(ii) Gastos com Ajudas de custo e Alojamento (G c/ Pessoal)	5.070	7.426	4.996	5.089	-2.430	-33%
(iii) Gastos associados à Frota Automóvel [c]	213.426	178.257	189.365	239.570	11.108	6%
Total = (i) + (ii) + (iii)	**259.882**	**219.853**	**226.422**	**286.045**	**6.569**	**3%**
(7) Encargos com estudos, pareceres, projetos e consultoria [d]	114.813	331.732	513.532	416.296	181.800	55%
Número Total de RH (OS+CD+trabalhadores)	98	101	103	108	2	2%
N.º Orgãos Sociais (OS)	12	12	12	12	0	0%
N. Cargos de Direção (CD)	13	13	13	14	0	0%
N. Trabalhadores (sem OS e sem CD)	73	76	78	82	2	3%
N.º Trabalhadores / Nº CD	**5,62**	**5,85**	**6,00**	**5,86**	**0,15**	**3%**
N.º Viaturas	29	29	30	31	1	3%

a) Para aferir o grau de cumprimento das medidas de redução de gastos operacionais (CMCMC+FSE+Gastos com Pessoal) não são considerados os gastos com as Indemnizações por rescisão, da aplicação do disposto no artigo 21º da Lei 42/2016, de 28 de dezembro, e das valorizações

b) O volume de negócios é corrigido dos subsídios à exploração e das indemnizações compensatórias.

c) Os gastos com as viaturas deverão incluir: rendas/amortizações, inspecções, seguros, portagens, combustíveis, manutenção, reparação, pneumáticos, taxas e impostos.

d) Considera as contas 62211 (Estudos, pareceres e consultoria jurídica), 62213 (Estudos e projetos de arquitetura e fiscalização de obras) e 62214 (Estudos de organização, económico-financeiros e de auditoria).

Foi cumprida a orientação relativa à redução do peso dos Gastos Operacionais sobre o Volume de Negócios, que passou de 1,03 em 2018 para 0,91 em 2019.

Relativamente ao agregado "deslocações, ajudas de custo e frota automóvel", pese embora o decréscimo das duas primeiras rubricas, os gastos com a frota automóvel aumentaram de 2018 para 2019, prejudicando o cumprimento do preceito de manutenção ou redução do valor conjunto. O acréscimo de uma viatura ficou a dever-se à nomeação, em 17 de junho de 2019, de um membro executivo adicional para a Administração da Metro do Porto, S.A. (que passou de 2 para 3 membros), todos com direito a viatura de serviço. Já o aumento de custo é justificado pela contratação, em regime de aluguer, da referida viatura adicional, bem como pelo gasto extraordinário em manutenção de uma viatura própria, para uso da Administração, entretanto imobilizada devido aos problemas que vinha a apresentar, aguardando parecer do ESPAP para proceder ao seu abate e respectiva substituição.

Verifica-se um aumento de 1% dos gastos com pessoal, em linha com a evolução do efetivo médio ao serviço.

Verifica-se ainda o não cumprimento da orientação referente aos gastos com estudos, pareceres, projetos e consultoria, com uma subida de 55%. Tal ficou a dever-se fundamentalmente à fase de expansão em curso da rede da Metro do Porto e ao recurso a consultoria por ausência de "know-how" técnico interno. Os principais trabalhos responsáveis pela execução de 2019 referem-se a consultoria relativa às Operações de US Cross Border Lease, Projeto de Arquitetura para uma nova sede e diversos estudos e consultoria no âmbito do Plano de Expansão da rede, nomeadamente: parecer jurídico subordinado ao tema "Auxílios do Estado" e atualização de análises custo-benefício para efeitos das candidaturas a Fundos Comunitários, estudos de vibrações induzidas por tráfego na envolvente do traçado das novas linhas, consultoria em gestão de risco para preparação dos termos de referência para os concursos das empreitadas da Linha Rosa e da Extensão da Linha Amarela, elaboração do modelo de avaliação de propostas desses procedimentos, entre outros.

6.3.14 Contratação de estudos, pareceres, projetos e consultoria

Em 2019 deu-se continuidade à contratação de estudos, pareceres, projetos e consultoria, maioritariamente relacionados com o projeto de expansão em curso da Rede de Metro. O reduzido quadro de pessoal da empresa, ainda por cima penalizado com a saída de muitos quadros qualificados após a conclusão das obras da 1ª fase de construção da rede da Metro do Porto não permite a internalização dessas tarefas sendo fundamental a sua contratação externa e a sua execução por entidades especializadas.

6.3.15 Princípio da unidade de tesouraria do Estado

A Metro do Porto solicitou, em 23 de maio de 2018, a renovação do regime de exceção ao princípio da Unidade de Tesouraria concedido através do Despacho Nº. 746/16-SEATF, de Sua Excelência o Secretário de Estado Adjunto, do Tesouro e das Finanças de 15 de julho de 2016.

A 25 de julho de 2018 a Empresa foi notificada de tal renovação através do despacho, Ofício n.º 11880/2018, 18 de julho, da Agência de Gestão da Tesouraria e da Dívida Pública (IGCP), que autoriza excecionar do cumprimento da Unidade da Tesouraria do Estado (UTE), nos termos do estabelecido pelo n.º 5, do artigo 104º do Decreto-Lei n.º 33/2018, de 15 de maio, para os anos de 2018 e 2019, somente os valores:

a) Inerentes aos empréstimos bancários contraídos (valores estritamente necessários para o serviço do empréstimo, nas datas previstas para o efeito),

b) Das garantias bancárias que não possam ser substituídas por depósitos caucionados,

c) Objeto do serviço de recolha contratualizado, os quais devem ser transferidos para contas da Metro do Porto no IGCP, com uma periodicidade quinzenal.

No âmbito dos reportes regulares à Direção Geral do Orçamento, a Empresa tem identificado mensalmente as disponibilidades e aplicações financeiras mantidas no IGCP e noutras instituições financeiras. Em 31 de dezembro de 2019, as disponibilidades que a Empresa mantinha no IGCP correspondiam a cerca de 39,3 milhões de euros.

As disponibilidades mantidas junto da banca comercial no final de cada trimestre e os correspondentes juros auferidos constam do quadro seguinte:

(valores em euros)

Banca Comercial	1º Trimestre	2º Trimestre	3º Trimestre	4º Trimestre
Millennium BCP				
Total	212 634	163 044	188 318	8 027
Juros auferidos	0	0	0	0
BST				
Total	1 642	2 117	1 509 117	2 463
Juros auferidos	0	0	0	0
CGD				
Total	21 701	36 143	50 567	5 470
Juros auferidos	0	0	0	0
BPI				
Total	82 321	5 937	109 222	16 438
Juros auferidos	0	0	0	0
Total	318 299	207 241	1 857 224	32 397
Juros auferidos	0	0	0	0

6.3.16 Recomendações do Tribunal de Contas

Não foram dirigidas à Empresa quaisquer recomendações resultantes de auditorias conduzidas pelo Tribunal de Contas nos últimos três anos.

No Relatório de Gestão de 2013 foi apresentada uma lista completa das recomendações dirigidas à Metro do Porto no âmbito das auditorias realizadas pelo Tribunal de Contas bem como as medidas tomadas para a implementação das mesmas.

6.3.17 Informação a constar do site do SEE

Informação a constar no Site do SEE	Divulgação S/N/N.A.	Divulgação Data da Última Atualização	Comentários
Estatutos	S	29/ago/19	
Caraterização da Empresa	S		
Função de tutela e acionista	S		
Modelo de Governo / Membros Órgãos Sociais	S	4/out/19	
Identificação dos Órgãos Sociais	S		
Estatuto reumuneratório fixado	S		
Divulgação das remunerações auferidas pelos Órgãos Sociais	S		
Identificação das funções e responsabilidades dos membro do Conselho de Administração	S		
Apresentação das sínteses curriculares dos membros dos Órgãos Sociais	S		
Esforço Financeiro Público	S	29/ago/19	
Ficha Síntese	S		
Informação financeira histórica e atual	S		
Princípios de Bom Governo	S		
Regulamentos internos e externos a que a empresa está sujeita	S		
Transações relevantes com entidades relacionadas	S		
Outras transações	S		
Análise de sustentabilidade da empresa nos domínios:	S		
Económico	S		
Social	S		
Ambiental	S		
Avaliação do Cumprimento dos Princípios de Bom Governo	S		
Código de Ética	S		

6.3.18 Síntese do cumprimento das obrigações legais

Apêndice 2 - EPNF

Cumprimento das Orientações legais - 2019	Cumprimento S/N/N.A.	Quantificação / Identificação	Justificação/Referência ao ponto do relatório
Objectivos de Gestão	N.A.		Não foram definidos objetivos para o exercício de 2019. Ver ponto 6.3.1 do RC 2019
Metas a Atingir constantes no PAO 2019			Ver ponto 6.3.1 do RC 2019
Grau de execução do orçamento carregado no SIGO/SOE		Taxa de Execução Despesa = 83%, Taxa Execução Receita = 83% (despesas pagas total/dotação corrigida líquida de cativos)	Ver capítulo Subsistema de Contabilidade Orçamental
Gestão do Risco Financeiro	S	Taxa média de financiamento em 2019 = 3,29%	Atribuída ao IGCP através de contrato de mandato. Ver ponto 6.3.2 do RC 2019
Limites de Crescimento do Endividamento	N	Aumento de 3,2% face a 2018	Ver ponto 6.3.3 do RC 2019
Evolução do PMP a fornecedores	N	Prazo de 55 dias em 2019	Ver ponto 6.3.4 do RC 2019
Divulgação nos Atrasos nos Pagamentos ("Arrears")	S	Sem pagamentos em atraso a mais de 90 dias a 31 de dezembro 2019	Ver ponto 6.3.4 do RC 2019
Recomendações do acionista na aprovação de contas			Ver ponto 6.3.5 do RC 2019
Diminuir o PMP até ao limite de 45 dias determinado no âmbito do Programa Pagar a Tempo e Horas	N		Ver ponto 6.3.4 do RC 2019
Regularizar a situação que está na origem da reserva apresentada na Certificação Legal de Contas.	N		Ver ponto 6.3.5 do RC 2019
Dar cumprimento ao artigo 46º do Decreto-Lei n.º 133/2013, de 03 de outubro e à Recomendação n.º 1/2009 do Conselho de Prevenção da Corrupção, no que respeita à elaboração de relatório anual de prevenção da corrupção.	N		Ver ponto 6.3.10 do RC 2019
Dar cumprimento às orientações do acionista em matéria de contenção dos gastos com pessoal e com estudos, pareceres, projetos e consultoria	S		Ver ponto 6.3.14 do RC 2019
Remunerações			Ver ponto 6.3.6 do RC 2019
Não atribuição de remunerações variáveis de desempenho aos seus gestores ou titulares de órgãos diretivos, de administração ou de outros órgãos estatutários	S		
CA - reduções remuneratória vigentes em 2019 (se aplicável)	S	Reduções Remuneratórias = 9.737,13 euros	
Fiscalização (CH/ROC/FUI - reduções remuneratória vigentes em 2019 (se aplicável)	N.A.		
Auditor Externo - reduções remuneratória vigentes em 2019 (se aplicável)	N.A.		
EGP - Artigo 32º e 33º do EGP			Ver ponto 6.3.7 do RC 2019
Os cartões de crédito utilizados pela Empresa são utilizados para o pagamento excecional não possíveis através de outros meios de pagamento (p.e. pagamentos exclusivos por multibanco ou pagamentos online).	S		Existem dois cartões de crédito utilizados exclusivamente em despesas da Empresa, um é destinado a pagamentos excecionais de valores elevados apenas possíveis através de multibanco, e o outro é utilizado para os restantes pagamentos de despesas pontuais, nomeadamente as efetuadas online
Não reembolso de despesas de representação pessoal	S		
Valor máximo das despesas associadas a comunicações	S		
Valor máximo de combustível e portagens afeto mensalmente às viaturas de serviço	S		
Despesas não documentadas ou confidenciais - n.º 2 do artigo 16º do RJSPE e artigo 11º do EGP			
Proibição de realização de despesas não documentadas ou confidenciais	S		Ver ponto 6.3.8 do RC 2019
Promoção da igualdade salarial entre mulheres e homens - n.º 2 da RCM n.º 18/2014			
Elaboração e divulgação do relatório sobre as remunerações pagas a mulheres e homens	N		O relatório previsto no n.º 2 da RCM 18/2014 está em elaboração prevendo-se a sua divulgação durante o ano de 2020. Ver ponto 6.3.9 do RC 2019
Elaboração e divulgação do relatório anual sobre prevenção da corrupção	S	https://www.metrodoporto.pt/pt-pt/329	Ver ponto 6.3.10 do RC 2019
Contratação Pública			Ver ponto 6.3.11 do RC 2019
Aplicação das normas de contratação pública pela empresa	S		
Aplicação das normas de contratação pública pelas participadas	N.A.		
Contratos submetidos a visto prévio do TC	N.A.		
Auditorias do Tribunal de Contas	N.A.	Não existiram recomendações do Tribunal de Contas	Ver pontos 6.3.16 do RC 2019
Parque Automóvel			
N. Viaturas	N	Acrescente de uma viatura a ligou com a nomeação, em 17 de junho de 2019, de um membro executivo adicional para a Administração da Metro do Porto, S.A. (que passou de 2 para 3 membros), todos com direito a viatura de serviço	Ver pontos 6.3.13 do RC 2019
Gastos Operacionais das Empresas Públicas	S		Ver ponto 6.3.13 do RC 2019
Princípio da Unidade de Tesouraria (artigo 28.º do DL 133/2013)			Ver ponto 6.3.15 do RC 2019
Disponibilidade e aplicações Centralizadas no IGCP	S	99,93% das disponibilidades depositadas no IGCP em 31 de dezembro 2019	
Disponibilidade e aplicações na Banca Comercial	S	32.397 euros	
Juros auferidos em incumprimento da UTE e entregues em receita do Estado	N.A.		

7 DESEMPENHO ECONÓMICO E FINANCEIRO

7.1 INVESTIMENTO

O nível de investimento em 2019 ascendeu a 2,541 milhões de euros (6,869 milhões não considerando a constituição ou anulação/utilização de provisões constituídas em anos anteriores).

Os principais trabalhos que contribuíram para a execução do investimento em 2019 foram os projetos e trabalhos especializados para a expansão da rede (2,9 milhões de euros) seguidos da renovação/atualização dos sistemas de apoio à exploração e sistemas de sinalização (1,1 milhões). Este ano também são relevantes as participações financeiras, nomeadamente os movimentos associados à aplicação do Método de Equivalência Patrimonial nas participações na Metro do Porto Consultoria, Unipessoal, Lda, na Transpublicidade, S.A. e no TIP, ACE, no valor global de 0,9 milhões de euros.

7.2 FINANCIAMENTO

A liquidez da empresa foi assegurada pelo acionista Estado, a exemplo do que tem acontecido desde 2011 e conforme previsto na Lei de Orçamento de Estado, através da contratação de diversas operações de financiamento pela Direção Geral do Tesouro e Finanças, no montante de 659,1 milhões de euros, incluindo verbas para a liquidação, nos termos contratuais, de 487,3 milhões de euros à própria DGTF referente a financiamentos contratados em anos anteriores (a que acrescem ainda 43,0 milhões de euros de juros pagos também à DGTF).

Para além da amortização de 487,3 milhões de euros à DGFT, foram amortizados mais 50,3 milhões de euros de outras operações de financiamento, dos quais 47,8 milhões de euros de operações que beneficiam de garantia da República Portuguesa.

No final de 2019 o endividamento remunerado líquido da Metro do Porto, S.A. ascendia a cerca de 3.893 milhões de euros, sendo 2.896 milhões de euros relativos a contratos com o Estado através da DGTF.

O endividamento da empresa junto de instituições financeiras ascendia, no final do exercício, a cerca de 997,0 milhões de euros, incluindo as linhas de financiamento contratadas com o Banco Europeu de Investimento (403,4 milhões de euros), as operações de locação

operacional sobre o material circulante (151,6 milhões de euros) e dívidas a outras instituições no montante de 442,0 milhões de euros. Cerca de 555,0 milhões de euros beneficiam de garantia da República Portuguesa.

As amortizações futuras dos contratos ativos a 31 de dezembro apresentam a seguinte evolução:

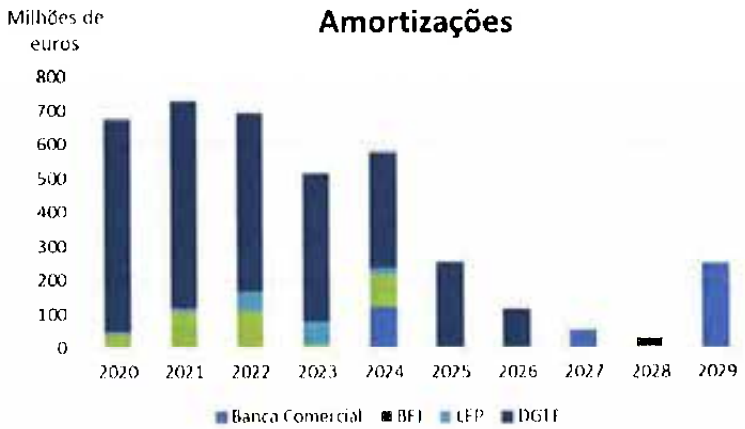

Conforme detalhe apresentado no ponto 6.3.3 deste relatório, o financiamento remunerado da Metro do Porto ascende, no final de 2019, a 3,8 mil milhões de euros, 3,2% acima do valor registado no final de 2018.

Para além do financiamento remunerado, existe ainda financiamento não remunerado, nomeadamente do PIDDAC, do Fundo Ambiental e de Fundos comunitários.

DGTF

A 31 de dezembro de 2019 encontra-se em dívida à DGTF 2.896 milhões de euros referentes a 27 contratos de financiamento ativos. Os 487,3 milhões de euros amortizados em 2019 referem-se a 18 contratos entre 2013 e 2017. Nos contratos firmados com a DGTF existem dois anos de carência de amortizações e um de juros. Em 2019 foram firmados os seguintes contratos:

(valores em milhares de euros)

Contrato	Data	Desembolsos	Taxa de Juro
1º empréstimo-2019	08/03/2019	46 498	0,45%
2º empréstimo-2019	31/05/2019	267 738	0,25%
	12/06/2019	25 146	0,25%
3º empréstimo-2019	12/09/2019	39 166	0,25%
4º empréstimo-2019	30/11/2019	262 512	0,25%
	13/12/2019	18 068	0,25%
Total		**659 127**	

BEI – BANCO EUROPEU DE INVESTIMENTO

As duas linhas de financiamento contratadas com o Banco Europeu de Investimento, no montante global de 803,7 milhões de euros, encontram-se integralmente utilizadas desde abril de 2009.

(valores em milhares de euros)

Contrato	Data do Contrato	Valor do Contrato	Valor em Dívida
BEI I			
Tranche A	16/11/1998	99 760	0
Tranche B	26/03/2001	100 000	46 667
Tranche C	05/11/2001	100 000	46 667
Tranche D	15/05/2002	243 930	130 096
Sub-Total		**543 690**	**223 429**
BEI II			
Tranche A	29/11/2004	120 000	78 261
Tranche B	16/12/2004	80 000	52 174
Tranche C	29/10/2008	60 000	49 565
Sub-Total		**260 000**	**180 000**
Total		**803 690**	**403 429**

As operações contratadas com esta entidade preveem um perfil de amortização com um período inicial de carência de capital, tendo-se iniciado em 2009 a amortização da tranche A do primeiro contrato de financiamento. Em 2019 foram amortizados cerca de 40,9 milhões de euros do valor em dívida.

LEP – *LEASING* ESTRUTURADO PORTUGUÊS

No âmbito da operação de *leasing* do material circulante foram firmados entre 2002 e 2004 contratos no valor de 250 milhões de euros. Em 2019 procedeu-se à amortização de 6,9 milhões de euros.

(valores em milhares de euros)

Contrato	Valor do Contrato	Valor em Dívida
Operação 2002	97 222	57 287
Operação 2003 - I	69 444	42 471
Operação 2003 - II	52 083	31 853
Operação 2004	31 250	19 970
Total	**250 000**	**151 581**

RESTANTE FINANCIAMENTO BANCÁRIO

No que respeita ao restante financiamento bancário, nomeadamente com a Banca Comercial, a 31 de dezembro encontra-se em dívida um montante de 442,0 milhões de euros, tendo sido amortizados, em 2019, 2,5 milhões de euros.

PIDDAC – PROGRAMA DE INVESTIMENTOS E DESPESAS DE DESENVOLVIMENTO DA ADMINISTRAÇÃO CENTRAL

Até 31 de dezembro de 2019, a dotação total acumulada desde 1996 atribuída ao Sistema de Metro Ligeiro no âmbito do PIDDAC ascendia a 168,2 milhões de euros, o que equivale a cerca de 6% do montante total do investimento realizado. Em 2019, apesar de ter sido atribuído à Metro do Porto o montante de 1,3 milhões de euros, foram recebidos apenas 968 milhares de euros.

(valores em milhares de euros)

Projeto	1996/2016	2017	2018	2019	Total
Sistema de Metro Ligeiro	111 243	1 138	0	968	113 348
Ponte Infante	33 760	0	0	0	33 760
Tram Train	8 000	0	0	0	8 000
Dragão - Fânzeres	8 125	0	0	0	8 125
D. João II - Santo Ovídio	5 000	0	0	0	5 000
Total	**166 127**	**1 138**	**0**	**968**	**168 233**

FUNDO AMBIENTAL

O Fundo Ambiental tem por finalidade apoiar políticas ambientais para a prossecução dos objetivos do desenvolvimento sustentável, contribuindo para o cumprimento dos objetivos e compromissos nacionais e internacionais, designadamente os relativos às alterações climáticas, aos recursos hídricos, aos resíduos e à conservação da natureza e biodiversidade.

Nos termos da Resolução do Conselho de Ministros n.º 172/2018, de 13 de dezembro, publicado no Diário da República n.º 241/2018, 1.ª série, de 14 de dezembro de 2018, ficou

definido que o Fundo Ambiental apoiará a Metro do Porto, S.A. no âmbito dos seus projetos de expansão da Rede de Metro.

O protocolo de colaboração técnica e financeira entre a Metro do Porto e o Fundo Ambiental foi assinado a 27 de dezembro de 2018 e prevê a transferência dos seguintes montantes:

- Em 2018: 1.355.200 euros,
- Em 2019: 19.408.400 euros;
- Em 2020: 36.445.200 euros;
- Em 2021: 36.493.600 euros;
- Em 2022: 67.797.600 euros;
- Em 2023: 39.200.000 euros.

Já em 20 de maio de 2019 foi assinado o protocolo de colaboração técnica e financeira entre a Metro do Porto e o Fundo Ambiental para a Aquisição de 18 veículos de Material Circulante. Essa aquisição é financiada a 100% pelo Fundo Ambiental, conforme previsto na Resolução de Conselho de Ministros 168-A/2018, de 6 de dezembro, publicado no Diário da República n.º 236/2018, 1.ª série, de 7 de dezembro de 2018. Essa Resolução prevê a contratação de um empréstimo intercalar com a DGTF até um montante máximo de 40 milhões de euros e transferências mínimas anuais de 3,8 milhões de euros de Fundo Ambiental até ao reembolso integral desse empréstimo. Durante o ano de 2019 não houve necessidade de se proceder à contratação do referido empréstimo.

Os recebimentos relativos ao Fundo Ambiental foram os seguintes:

(valores em milhares de euros)

Protocolo	Montante contratualizado	Recebimentos		Taxa de Execução
		2018	2019	
Expansão da Rede	200 700	1 355	19 408	10,3%
Material Circulante	50 400	0	3 800	7,5%
Total	**251 100**	**1 355**	**23 208**	**9,8%**

FUNDOS COMUNITÁRIOS – POSEUR

A 26 de dezembro de 2018 foi publicado no site do POSEUR – Programa Operacional Sustentabilidade e Eficiência no Uso de Recursos – o Aviso-Convite POSEUR-07-2018-19 destinado à Expansão do Sistema do Metro do Porto.

O referido Aviso enquadra-se no Eixo Prioritário 1 "Apoiar a transição para uma economia com baixas emissões de carbono em todos os setores" e na Prioridade de Investimento 4.5

"Promoção de Estratégias de baixo teor de carbono para todos os tipos de territórios, nomeadamente as zonas urbanas, incluindo a promoção da mobilidade urbana multimodal sustentável e medidas de adaptação relevamtes para a atenuação".

A dotação do Fundo de Coesão afeta ao Aviso é de 107 milhões de euros e a taxa máxima de comparticipação é de 85%.

Em 2019 foram submetidas duas candidaturas (a 27 e 28 de junho), aprovadas a 31 de outubro, esgotando a dotação máxima do Aviso:

- Extensão do Metro do Porto: Linha Rosa (Casa da Música – São Bento)
- Extensão do Metro do Porto: Linha Amarela (Santo Ovídio - Vila D'Este)

(valores em milhares de euros)

Operação	Custo Total	Despesa Elegível	Despesa Elegível com Funding Gap	Taxa de Cofinanc.	Cofinanciamento Fundo de Coesão
Linha Rosa (Casa da Música – São Bento)	218.659	178.727	113.592	56,03%	63.640
Linha Amarela (Santo Ovídio - Vila D'Este)	138.924	104.266	77.393	56,03%	43.360
Total	**357.583**	**282.993**	**190.985**		**107.000**

Em 2019 foi submetido um pedido de pagamento referente à Linha Rosa cujo recebimento ocorreu nos primeiros dias de 2020.

(valores em milhares de euros)

Operação	Situação a 31-12-2019				
	Elegível Submetido	Elegível Aceite com Funding Gap	Cofinanciamento Fundo de Coesão	Recebido	Taxa de Execução
Linha Rosa (Casa da Música – São Bento)	944	570	319	0	0%
Linha Amarela (Santo Ovídio - Vila D'Este)	0	0	0	0	0%
Total	**944**	**570**	**319**	**0**	**0%**

FUNDOS COMUNITÁRIOS – SAMA2020 - POCI-05-5762-FSE-000166

A 29 de novembro de 2017 foi submetida, no portal do Portugal 2020, uma candidatura no âmbito do SAMA2020 em parceria com a Sociedade de Transportes Colectivos do Porto e o Transportes Intermodais do Porto. O SAMA2020 designa o Sistema de Apoio à Modernização e Capacitação da Administração Pública, e prevê um cofinanciamento de 85% atribuído pelo Fundo Social Europeu (FSE). A Candidatura apresentada enquadra-se no Aviso n.º 02/SAMA2020/2017, relativo a Operações de Capacitação da Administração Pública, e contempla cinco projetos para Reforço da Capacidade e Eficiência do Serviço Público dos Transportes Públicos da Área Metropolitana do Porto. A decisão de aprovação da Comissão Diretiva do Programa Competitividade e Internacionalização ocorreu a 17 de julho de 2018,

tendo sido assinado o Termo de Aceitação a 30 de agosto do mesmo ano. A Despesa Total Elegível ascende a 1,1 milhões de euros, sendo a parte relativa à Metro do Porto de 256 mil euros. Em 2019 foram submetidos três pedidos de reembolso referentes a despesas de 2017, 2018 e 2019 no valor total de 156 mil euros. Nenhum dos pedidos submetidos foi até à data analisado, no entanto, foram recebidos 32,6 mil euros em 2019 relativos a adiantamentos automaticamente processados com base nas despesas previstas na Candidatura, sendo esse o único montante recebido até à data relativamente a esta Operação.

(valores em milhares de euros)

Operação / CoPromotor	Custo Total	Despesa Elegível	Taxa de Cofinanc.	Cofinanc. Fundo Social Europeu	Situação a 31-12-2019	
					Elegível Submetido	Cofinanc. FSE
POCI-05-5762-FSE-000166 / METRO DO PORTO	256	256	85%	217	156	133

FUNDOS COMUNITÁRIOS – SAMA2020 - POCI-02-0550-FEDER-040214

A 29 de junho de 2018 foi submetida, no portal do Portugal 2020, uma candidatura no âmbito do SAMA2020 e enquadrada no Aviso n.º 01/SAMA2020/2018 relativo a Operações de Modernização e Capacitação da Administração Pública, com Despesa Total Elegível de 596.725,50 euros. Em 24 de outubro de 2018 foi proferida a proposta de decisão desfavorável pela Comissão Diretiva da Autoridade de Gestão do Programa Operacional Competitividade e Internacionalização, que mereceu alegações contrárias por parte da Metro do Porto a 13 de novembro do mesmo ano. A 10 de abril de 2019 a Metro do Porto foi notificada da decisão final que se consubstanciou na não aprovação da candidatura.

FUNDOS COMUNITÁRIOS – SAMA2020 - POCI-02-0550-FEDER-043962

A 27 de fevereiro de 2019 foi submetida, no portal do Portugal 2020, uma candidatura no âmbito do SAMA2020 e enquadrada no Aviso n.º 02/SAMA2020/2018 relativo a Operações Modernização, com Despesa Total Elegível de 863.125,74 euros. Em 18 de fevereiro de 2020 foi proferida a proposta de decisão desfavorável pela Comissão Diretiva da Autoridade de Gestão do Programa Operacional Competitividade e Internacionalização.

PRESTAÇÕES ACESSÓRIAS DE CAPITAL

Tendo em vista o financiamento do conjunto de alterações ao projeto, aprovadas pelo Governo em 2001, o acionista Estado, através de Despacho Conjunto dos Ministros das Finanças e do Equipamento Social de 28 de junho de 2001 comprometeu-se à "*realização de prestações*

acessórias no montante de 10 (dez) milhões de contos, até 2004, com a seguinte repartição indicativa":

(valores em milhares de euros)

2001	2002	2003	2004	Total
7.482	12.470	14.964	14.964	49.880

Tendo em conta o previsto neste Despacho, a Empresa contabilizou no exercício de 2001 as prestações acessórias indicativas para esse ano. Dado o não recebimento desse montante, nem dos valores previstos para os períodos subsequentes, esse movimento foi anulado no exercício de 2002.

PROTOCOLO CP/REFER

Nos termos do protocolo celebrado, em setembro de 1998, entre o Estado Português, a Área Metropolitana do Porto, a CP e a REFER, foram inicialmente transferidos para os quadros da Metro do Porto 255 funcionários que estavam afetos aos serviços das linhas da Póvoa e da Trofa e cuja operação foi encerrada para a realização das obras de implementação do Sistema de Metro Ligeiro.

A Empresa incorreu em custos com salários e valores indemnizatórios relativos às rescisões, entretanto ocorridas que se estimam ascender, a 31 de dezembro de 2019, a cerca de 18,95 milhões de euros.

O protocolo celebrado em 1998 prevê a cobertura financeira por parte do Estado "para custear as ações objeto deste protocolo". O Estado foi repetidamente solicitado a cumprir este protocolo. A entrega daquele valor por parte do Estado ainda não ocorreu.

PRESTAÇÕES ACESSÓRIAS DE CAPITAL RELATIVAS A CUSTOS COM PROCESSOS EXPROPRIATIVOS

As Bases de Concessão do Sistema de Metro Ligeiro, aprovadas pela Lei n.º 394-A/98, de 15 de dezembro, com as alterações decorrentes da Lei n.º 161/99, de 14 de setembro, do Decreto-Lei n.º 261/2001, de 26 de setembro, do Decreto-Lei n.º 249/2002, de 19 de novembro, do Decreto-Lei n.º 33/2003, de 24 de fevereiro, do Decreto-Lei n.º 166/2003, de 24 de julho e do Decreto-Lei n.º 233/2003, de 27 de setembro, estatuíam na Base XI que, "*o Estado suporta, mediante a realização de prestações acessórias à concessionária, os custos inerentes à condução dos processos expropriativos e o pagamento das indemnizações ou de outras compensações aos expropriados, e aos titulares de prédios servientes, bem como os custos decorrentes da aquisição por via do direito privado dos bens imóveis e direitos a eles inerentes no que respeita aos prédios e parcelas a expropriar ou a adquirir a particulares*".

Com a entrada em vigor do Decreto-Lei n.º 192/2008, de 1 de outubro, a Base XI sofreu alteração na sua redação, prevendo agora que o Estado "*pode suportar os custos inerentes à condução dos processos expropriativos e o pagamento das indemnizações ou de outras compensações aos expropriados, e aos titulares de prédios servientes, bem como os custos decorrentes da aquisição por via do direito privado dos bens imóveis e direitos a eles inerentes no que respeita aos prédios e parcelas a expropriar ou a adquirir a particulares*".

Não é ainda conhecido o valor final do custo com expropriações decorrentes das obras da concessão determinadas pelo Estado até 1 de outubro de 2008, uma vez que ainda estão em curso alguns processos expropriativos. Esse valor, até ao momento integralmente suportado pela Empresa através de financiamento intercalar, é estimado (líquido da comparticipação de fundos comunitários) em cerca de 129,7 milhões de euros.

Posteriormente à alteração das Bases da Concessão de outubro de 2008, não foram determinadas pelo Estado quaisquer obras que tenham originado pagamento de expropriações.

TARIFÁRIO SOCIAL ANDANTE – COMPARTICIPAÇÃO DO ESTADO

A de 1 de abril de 2019 procedeu-se à introdução do título ANDA e, para tal, estão disponíveis duas tarifas para toda a Área Metropolitana do Porto, designadamente:

a) Passe Único Metropolitano, válido para viajar em todas as linhas e operadores integrados no sistema intermodal Andante.
b) Passe Municipal, válido para viajar em 3 zonas selecionadas pelo cliente, nas linhas e operadores que integram o sistema intermodal Andante.

Esta iniciativa está inserida no Programa de Apoio à Redução do Tarifário dos Transportes Públicos (PART), comparticipado pelo Fundo Ambiental, através do Orçamento do Estado, segundo o qual a Metro do Porto, S.A. recebeu, em 2019, o valor de 1,9 milhões de euros.

Além da assinatura Andante normal, com os tarifários reduzidos em virtude do PART, conforme referido anteriormente, também estão disponíveis para os clientes da Metro do Porto tarifários sociais que beneficiam de comparticipação por parte do Estado ao abrigo dos acordos celebrados e da legislação em vigor, nomeadamente:

a) Tarifário Social Andante (TSA), decorrente do "Acordo para a Implementação do Tarifário Social no Sistema Intermodal Andante", celebrado em 29 de junho de 2006 e posteriores adendas;

b) Passe 4_18@escola.tp (4_18), decorrente do "Acordo para a implementação do passe 4_18@escola.tp", publicado por Despacho n.º 10295/2009, de 09 de março, celebrado na sequência do Decreto-Lei n.º 186/2008, de 19 de setembro, que criou o título de transporte, designado por "passe 4_18@escola.tp";

c) Passe sub23@superior.tp" (Sub23), decorrente do "Acordo para implementação do passe sub23@superior.tp", publicado por Despacho n.º 15080/2010, de 31 de agosto, celebrado na sequência do Decreto-Lei n.º 203/2009, de 31 de agosto, que criou o título de transporte, designado por "passe sub23@superior.tp";

d) Passe Social+ (Social+), decorrente da Portaria n.º 272/2011, de 23 de setembro, que criou o título de transporte, designado por "passe social+".

Nos termos do acordo referido na alínea a) do parágrafo anterior foram estabelecidas as seguintes tarifas com desconto:

a) Terceira Idade, Reformados e Pensionistas, com um desconto de 47% sobre a tarifa base, o qual seria suportado pelo Estado Português (32%) e pelos operadores de transporte (15%);

b) Crianças e Estudantes, com um desconto de 25% sobre a tarifa base, o qual seria suportado pelo Estado Português (10%) e pelos operadores de transporte (15%).

Em 2008 foi criado o título de assinatura 4_18@escola.tp destinado a cobrir a deslocação entre a casa e a escola dos alunos da faixa etária entre os 4 e os 18 anos, ao qual foi atribuído, na altura, um desconto de 50% relativamente ao preço da tarifa normal. No ano seguinte foi criado o título de assinatura Sub_23@superior.tp destinado a cobrir a deslocação entre a casa e a escola dos estudantes universitários até aos 23 anos tendo sido atribuído, na altura, um desconto de 50% relativamente ao preço da tarifa normal.

Nos termos das portarias que definiam as condições de acesso aos tarifários 4_18 e Sub_23, os operadores de transporte eram "compensados em função dos descontos concedidos, tendo em conta o preço pago pelo cliente e o que seria pago pelo passe correspondente de tarifa inteira, ou de criança/de estudante".

Tendo presente que nos termos do Acordo entre o Estado Português e os operadores de transporte, os operadores suportavam 15% do desconto concedido às Crianças e aos Estudantes do TSA, os operadores entendiam que o valor das compensações a liquidar pelo

Estado deveria corresponder a uma taxa de 35%, correspondente ao diferencial entre o desconto oferecido (50%) e o desconto que as empresas de transporte se comprometeram a suportar no Tarifário Social Andante (15%).

Porém, a interpretação do IMT (à época IMTT) sobre o valor das compensações a atribuir aos operadores aderentes ao Sistema Intermodal Andante era de que apenas deveria suportar o diferencial de 25%, correspondente ao diferencial entre a taxa de desconto oferecida aos clientes das tarifas 4_18 e Sub_23 (50%) e o desconto praticado nas tarifas Criança e Estudante do TSA (25%).

Apesar das reclamações apresentadas pelos Transportes Intermodais do Porto, ACE (no qual a Metro do Porto, S.A. detém uma participação de 33%) ao Ministério do Ambiente (e ao antigo Ministério das Obras Públicas, Transportes e Comunicações), até ao momento a situação não se encontra regularizada.

Em 2019 foram recebidos 2,03 milhões de euros referentes ao PART e 4,21 milhões de euros relativos ao Tarifário Social Andante (ótica de fluxos de caixa, iva incluído).

7.3 Situação Patrimonial

As demonstrações financeiras de 2019 foram preparadas no pressuposto da continuidade da atividade da Sociedade, dependente do apoio financeiro do Estado, através de operações de financiamento, dotações de capital ou indemnizações compensatórias que permitam dotar a empresa de fundos para cumprir os seus compromissos financeiros e desenvolver a sua atividade de transporte público de passageiros. Conforme determina o artigo 35º do Código das Sociedades Comerciais, o Conselho de Administração propõe que seja submetida esta matéria a deliberação dos Senhores Acionistas de modo a adotarem medidas que visem a reposição do capital próprio da Sociedade, por forma a assegurar uma adequada cobertura do seu Capital Social.

Durante o período não se registam alterações significativas na estrutura de balanço da Metro do Porto.

(valores em milhares de euros)

	2017	2018	2019	19/18
Ativo Não Corrente	**1 882 272**	**1 824 391**	**1 767 556**	-3,1%
Ativos fixos tangíveis	3 160	3 042	3 034	-0,3%
Ativos intangíveis	1 878 538	1 820 063	1 762 369	-3,2%
Participações financeiras	574	1 286	2 153	67,4%
Ativo Corrente	**90 989**	**83 646**	**100 645**	20,3%
Clientes, contribuintes e utentes	6 310	5 114	3 421	-33,1%
Estado e outros entes públicos	27 815	19 222	19 636	2,2%
Outras contas a receber	36 121	35 453	33 470	-5,6%
Diferimentos	85	29	34	18,4%
Outros ativos financeiros	7 811	6 291	4 658	-26,0%
Ativos não correntes detidos para venda	72	72	72	0,0%
Caixa e depósitos bancários	12 776	17 465	39 355	125,3%
ATIVO	**1 973 261**	**1 908 037**	**1 868 201**	**-2,1%**

Do lado do Ativo Não Corrente, e de acordo com o previsto no Sistema de Normalização Contabilística para as Administrações Públicas, com aplicação supletiva das IAS/IFRS, nomeadamente da IFRIC 12 respeitante à contabilização das concessões, o direito de exploração do Sistema está relevado nas Demonstrações Financeiras como um Ativo Intangível associado à concessão do Sistema de Metro Ligeiro atribuída à Metro do Porto em 1998 por um período de 50 anos.

A relevação do direito de exploração encontra justificação no modelo de negócio da Empresa, traduzido nas bases da concessão, isto é, a construção e manutenção do Sistema durante o período da concessão é compensada pelo direito de aceder e operar a infraestrutura cobrando um preço aos utentes do serviço público sendo adicionalmente compensada pelo Estado para prestar um serviço público em nome do concedente. A evolução registada nestas rubricas é resultado do reduzido valor de investimento realizado no exercício e efeito de depreciação dos ativos.

No exercício de 2019 a redução do ativo não corrente líquido em 56,8 milhões de euros resulta quase exclusivamente da amortização dos ativos (59,2 milhões de euros), parcialmente compensada por investimentos de reposição.

No que respeita ao Ativo Corrente, o seu aumento resulta essencialmente da variação positiva em Caixa e Depósitos, devida ao recebimento de 23,2 milhões de euros do Fundo Ambiental, dos quais 19,4 milhões de euros para financiamento do Plano de Expansão da Metro do Porto, S.A. conforme previsto na Resolução do Conselho de Ministros n.º 172/2018, de 13 de dezembro, e 3,8 milhões de euros para financiamento da aquisição de 18 novas composições de material circulante conforme previsto na Resolução do Conselho de Ministros n.º 168-A/2018, de 6 de dezembro. Estas verbas, juntamente com as recebidas para os mesmos fins durante o ano de 2018, no montante total de 24,6 milhões de euros, foram

aplicadas a prazo pelo período de um ano na Agência de Gestão da Tesouraria e da Dívida Pública - IGCP, E.P.E.

Contribuiu igualmente para o aumento do Ativo Corrente a rubrica Estado e Outros Entes Públicos. O saldo de IVA registado nessa rubrica, de 19,2 milhões de euros no final de 2019 (18,7 milhões de euros no final de 2018), refere-se em grande parte a reembolsos reclamados junto da Administração Fiscal dos quais 16,6 milhões de euros correspondem a pedidos de reembolso pendentes da resolução do litígio (referido adiante) que a Empresa mantém com aquela entidade. Em fevereiro de 2012 foi tomada a decisão de proceder ao pagamento das liquidações feitas pela Autoridade Tributária e Aduaneira (AT) à Sociedade até essa data, relativas ao IVA que incide sobre as obras de inserção urbana que havia sido reembolsado à Sociedade (30,6 milhões de euros registados na rubrica *Outras contas a receber* do Ativo Corrente) isto apesar de estarem todas elas a ser objeto de impugnação judicial. Daí em diante foi adotado o mesmo procedimento para as novas liquidações da mesma natureza interpostas pela Administração Tributária e Aduaneira à Sociedade de modo a ser possível obter declaração de regularidade da situação contributiva da Metro do Porto, imprescindível para a entrada de fundos comunitários que de outro modo ficaria inibida. Os pagamentos efetuados ascenderam a 30,6 milhões de euros e acresceram aos 16,6 milhões de euros compensados pela AT e não reembolsados à Sociedade o que contribuiu para o endividamento da Empresa. Esta decisão não prejudicou o regular andamento dos processos de impugnação instaurados pela Empresa, cujo resultado favorável determinará o reembolso (acrescido de juros à taxa legal) das quantias entregues. Aguarda-se a conclusão do contencioso em curso entre a Metro do Porto e a Autoridade Tributária, sendo que, desde janeiro de 2015 foram emitidas treze sentenças – todas favoráveis à Metro do Porto S.A. - tendo a AT recorrido dessas sentenças, com exceção da última sentença proferida (Proc. n.º 999/13.7BEPRT com o valor de 910,69 euros) que a Autoridade Tributária já não apresentou recurso, tendo esta já transitado em julgado a favor da Metro do Porto, S.A.. À presente data não foi ainda proferida qualquer decisão do tribunal de recurso.

No caso de a Metro do Porto, S.A. vir a obter ganho de causa, assistir-lhe-á o direito à restituição da totalidade das quantias pagas, acrescidas dos devidos juros indemnizatórios, à taxa legal.

Caso a Metro do Porto obtenha ganho de causa serão recebidos os 30,6 milhões euros, reduzindo o valor em Balanço das Contas a Receber; caso contrário, esse montante terá de ser registado como investimento, aumentando o valor do Ativo Intangível.

(valores em milhares de euros)

	2017	2018	2019	19/18
Património líquido	7 500	7 500	7 500	0,0%
Outros instrumentos de capital próprio	225	225	225	0,0%
Ajustamentos em instrumentos financeiros derivados	-12 678	-10 433	-8 059	22,8%
Resultados transitados	-3 092 276	-3 188 961	-3 284 694	-3,0%
Ajustamentos em participações financeiras	1 135	1 169	1 154	-1,3%
Subsídios ao investimento	516 961	501 640	509 140	1,5%
Outras variações no capital próprio	7 598	7 812	7 790	-0,3%
Resultado líquido do período	-96 685	-95 775	-91 123	4,9%
PATRIMÓNIO LÍQUIDO	**-2 668 220**	**-2 776 823**	**-2 858 066**	**-2,9%**
Passivo Não Corrente	**3 918 172**	**4 130 757**	**4 031 208**	**-2,4%**
Provisões	538 757	519 537	510 756	-1,7%
Financiamentos obtidos	2 940 416	3 235 712	3 217 736	-0,6%
Instrumentos financeiros derivados	439 000	375 507	302 716	-19,4%
Passivo Corrente	**723 309**	**554 103**	**695 059**	**25,4%**
Fornecedores	1 659	5 814	9 475	63,0%
Fornecedores de Investimento	706	693	1 478	113,4%
Estado e outros entes públicos	196	171	181	5,9%
Financiamentos obtidos	674 036	537 696	676 957	25,9%
Outras contas a pagar	46 425	9 441	6 676	-29,3%
Instrumentos financeiros derivados	0	0	0	
Diferimentos	0	1	5	355,4%
Outros passivos financeiros	287	287	287	0,0%
PASSIVO	**4 641 481**	**4 684 860**	**4 726 268**	**0,9%**
PATRIMÓNIO LÍQUIDO E PASSIVO	**1 973 261**	**1 908 037**	**1 868 201**	**-2,1%**

Do lado do Património Líquido, o normativo contabilístico prevê a contabilização em património líquido dos subsídios ao investimento atribuídos à Metro do Porto a fundo perdido, sendo reconhecidos anualmente em resultados do exercício de acordo com o perfil de amortização do ativo associado. A variação da rubrica "Subsídios ao Investimento" em 2019 (aumento de 1,5%, mais 7,5 milhões de euros) resulta da imputação de subsídios para investimentos (16,7 milhões de euros), marginalmente compensada pelas verbas recebidas a fundo perdido.

Do lado do Passivo, destaca-se um aumento do valor do passivo remunerado, registando-se uma subida de 3,2% em 2019.

Em 2019 registou-se uma diminuição da rubrica de "Instrumentos financeiros derivados" no valor de 72,8 milhões de euros.

O valor das dívidas a fornecedores correntes fixou-se em 9,5 milhões de euros, mais 3,7 milhões do que em 2018.

O valor das Provisões é maioritariamente composto pelo montante estimado para renovação das infraestruturas e respetiva atualização financeira, nos termos do normativo contabilístico subjacente às demonstrações financeiras.

O critério de cálculo de tais provisões utilizado até 31-12-2015 parece ter vindo – de forma não antecipada aquando da sua implementação – a sobreavaliar de forma significativa os valores que, já hoje, estão provisionados para esse efeito. Devido a essa situação, desde 2016 recorreu-se a um novo método de apuramento de provisões acumuladas tendo como base a elaboração (para todos os bens objeto da concessão) de novas projeções dos custos de renovação/substituição a incorrer até ao fim da concessão, com base na experiência já adquirida ao longo dos anos em que o Sistema de Metro Ligeiro se encontra em funcionamento. Estas projeções permitiram apurar um montante de provisões acumuladas, incluindo o seu efeito financeiro, a constituir até ao final do presente exercício, substancialmente inferior ao montante de provisões acumuladas brutas que já tinham sido constituídas até ao final de 31-12-2015. Nessa sequência foi decidido pela Administração manter o nível acumulado bruto de provisões para renovação, incluindo o seu efeito financeiro, no montante apurado em 31-12-2015 (565.417.611,63 euros) a fim de testar no(s) próximo(s) ano(s) a adequação do novo método de cálculo, subjacente às projeções preparadas pelos departamentos técnicos, quanto aos custos de renovação/manutenção que efetivamente serão incorridos no futuro.

O valor de provisões referentes a processos judiciais e de contencioso em curso ascende a 3,2 milhões de euros conforme melhor detalhado na Nota 15 do Anexo às Demonstrações Financeiras.

A evolução da rubrica de financiamentos obtidos não correntes reflete as operações de financiamento celebradas em 2019, líquidas da transferência para financiamento bancário corrente dos montantes a liquidar em 2020 no montante total de 677 milhões de euros (referentes a amortizações de empréstimos celebrados com a DGTF, operações de mútuos, das linhas de financiamento BEI e operações de locações operacional sobre o material circulante). De acordo com o normativo contabilístico em vigor, encontram-se relevadas em financiamento bancário as operações de locação operacional contratadas entre 2002 e 2004, assim como as locações financeiras e bonificação de juros das linhas de financiamento do BEI.

Não existem dívidas em mora ao Estado relacionadas com a Segurança Social nem com impostos.

7.4 EXPLORAÇÃO: TAXA DE COBERTURA DIRETA

Manteve-se em 2019 a tendência registada desde o início da operação (com exceção dos anos de 2005 e 2009) de melhoria da taxa de cobertura de operação, que compara as receitas de tarifário com os principais gastos diretos de operação.

Esta taxa, que ultrapassou os 100% pela primeira vez em 2015 (105,9%), voltou a aumentar em 2016, em 2017, em 2018 e também em 2019, alcançando agora os 136,4%, o que corresponde a um superavit de 14,4 milhões de euros.

Nos gastos diretos de operação, que totalizaram 39,7 milhões de euros, incluem-se os custos da prestação de serviços de operação/subconcessão, os custos dos contratos de manutenção corrente da frota de material circulante (quando não integrados nos custos da subconcessão), os custos de vigilância e segurança, o custo com a equipa de fiscalização da operação (função internalizada na Metro do Porto em 2010), custo com recolha de valores nas máquinas de venda automática (em 2018 e 2019), assim como as comissões pagas ao TIP, ACE pela gestão do sistema de bilhética.

Os rendimentos correspondentes (54,1 milhões de euros) não incluem quaisquer Indemnizações Compensatórias pelo serviço de transporte público assegurado (que não existem desde 2015), mas incluem comparticipações do Estado no âmbito do tarifário social Andante, as verbas recebidas no âmbito do Programa de Apoio à Redução Tarifária (PART), coimas, penalidades relativas ao contrato de subconcessão e a comissão recebida do TIP pelas vendas em MVAs instaladas na rede da Metro do Porto.

Em 2019 existiu uma alteração ao método de apuramento da taxa de cobertura direta e global, passando as mesmas a considerar as receitas das compensações associadas ao PART e às penalidades relativas ao contrato de subconcessão da operação e manutenção, pelo que os valores não são diretamente comparáveis com os publicados no ano anterior.

Para a melhoria em 2019 da taxa de cobertura contribuiu o aumento da receita de transporte de passageiros em 8,06% (para um aumento de 13,9% da procura do sistema) e o aumento da comissão recebida do TIP relativa às vendas de títulos Andante em MVAs instaladas na rede da Metro do Porto. Do lado dos custos verifica-se uma estabilização dos gastos de operação (para um aumento 2,3% da oferta), um aumento com os encargos com as Máquinas de Venda Automática (MVA) de 43,4% (uma vez que este contrato entrou em vigor em abril de

2018) e um aumento de 3,4% das comissões pagas ao TIP pela gestão da bilhética, em resultado do aumento da procura do Sistema.

(valores em milhares de euros)

Exploração Metro	2017	2018	2019	19/18
Vendas e Prestações de Serviço	45.535	50.070	54.106	8,1%
Custo Vendas e Prest. Serviço	38.606	39.273	39.658	1,0%
Margem Bruta	6.929	10.797	14.448	33,8%
Taxa de Cobertura	*117,9%*	*127,5%*	*136,4%*	*8,9 pp*

No capítulo 7.5 deste relatório é alargada esta análise, passando a considerar-se a atividade global da empresa com a análise do indicador taxa de cobertura global.

A receita por validação diminuiu face ao ano anterior em 5,1% para os 75,83 cêntimos (79,92 cêntimos em 2018). A receita por passageiro km ascendeu a 14,40 cêntimos, 7,6% abaixo dos 15,58 cêntimos apurados em 2018.

Registou-se em 2019 a redução do custo de operação por lugar km oferecido (2,33 cêntimos), e a descida de 13,6% no custo de operação por passageiro km para 10,55 cêntimos (12,22 cêntimos no período homólogo).

Analisando a taxa de cobertura por faixa horária, verificaram-se todos os meses valores superiores a 100% nas faixas horárias 7h e as 20h, com exceção da faixa horária 10h-11h em fevereiro.

Tal como havia sucedido em 2017 e 2018, todos os picos mensais de cobertura por faixa horária ultrapassam o nível de 100%, registando-se um máximo em outubro de 2019, na faixa horária 7h – 8h, com uma taxa de cobertura de 232,2%.

Taxa de Cobertura 2019

Da análise das taxas de cobertura por troço, em termos médios mensais, resultam taxas de cobertura inferiores a 30% apenas nos troços terminais da Linha Azul (entre Senhor de Matosinhos e Brito Capelo) e da Linha Laranja (entre Fânzeres e Venda Nova). Grande parte da rede apresenta taxas de cobertura superiores a 100%, sendo alcançadas taxas de cobertura que ultrapassam 150% nos troços mais urbanos da rede, nomeadamente na linha Amarela entre Câmara de Gaia e Marquês, no Tronco Comum entre 24 de Agosto e Sete Bicas, bem como, entre Senhora da Hora e Estádio do Mar e entre Verdes e Pedras Rubras.

A conta de exploração do Funicular dos Guindais evidencia, em 2019, um *superavit* de 760 mil euros (subida de 56,4% da margem bruta).

(valores em milhares de euros)

Exploração Funicular	2017	2018	2019	19/18
Vendas e Prestações de Serviço	1.153	1.248	1.347	7,9%
Custo Vendas e Prest. Serviço	766	762	587	-23,0%
Margem Bruta	387	486	760	56,4%
Taxa de Cobertura	*150,6%*	*163,7%*	*229,4%*	*65,7 pp*

Esta evolução resulta da subida de 7,9% da receita obtida e da descida de 23% dos gastos com a operação.

7.5 EXPLORAÇÃO: TAXA DE COBERTURA GLOBAL

No ponto anterior do relatório de gestão foi apresentada uma análise da rentabilidade da exploração do Sistema de Metro Ligeiro, baseada no rácio *Taxa de Cobertura Direta*, que compara as receitas geradas pela exploração do Sistema de Metro Ligeiro (sem indemnizações compensatórias) com os principais gastos diretos da sua operação, nomeadamente: gastos com o operador/subconcessionário, com a manutenção corrente da frota de material circulante, com serviços de vigilância e segurança, com recolha de valores nas máquinas de venda automática e com comissões cobradas pelo TIP, ACE para a gestão do sistema de bilhética intermodal.

Esta análise era particularmente relevante numa fase em que as receitas geradas pela exploração do Sistema se revelavam bastante inferiores aos principais custos diretos suportados. A partir do momento em que as receitas passaram a quase equivaler a esses custos, importou alargar o âmbito de análise e monitorar a *Taxa de Cobertura Global* da Metro do Porto, que incorpora na análise uma série de custos de estrutura e correntes (incluindo prestações de serviços associadas à atividade de construção, mas excluindo serviços prestados no âmbito de operações financeiras), detalhados na tabela seguinte, que é aproximadamente o Fluxo de Tesouraria Operacional da Metro do Porto.

(valores em milhares de euros)

	2017	2018	2019	19/18
GASTOS				
Subconcessão Operação e Manutenção	35.150	36.667	36.748	0,2%
Funicular	741	819	529	-35,4%
Comissões TIP	1.978	1.859	1.922	3,4%
Vigilância e Segurança	1.076	715	560	-21,7%
Conservação e Reparação	5.892	5.434	4.444	-18,2%
Pessoal (sem rescisões)	4.358	4.543	4.590	1,0%
Outras despesas Correntes	2.716	3.750	3.148	-16,1%
Subtotal	**51.911**	**53.787**	**51.940**	**-3,4%**
RENDIMENTOS				
Sistema de Metro / Funicular	46.700	49.492	51.865	4,8%
Proveitos suplementares	1.543	1.809	2.165	19,7%
Coimas	22	81	75	-7,6%
PART		0	2.054	-
Benefícios e Penalidades Contratuais		1.041	993	-5%
Subtotal	**48.265**	**52.423**	**57.152**	**9,0%**
Taxa de Cobertura Global	**93,0%**	**97,5%**	**110,0%**	**12,6 pp**
GAP	**-3.646**	**-1.364**	**5.212**	**482,1%**

A taxa de cobertura global apresenta em 2019 um aumento de 12,6pp, ascendendo a um valor 110,0% e a um superavit global de 5,2 milhões de euros (6,6 milhões de euros melhor que 2018). Esta evolução resulta, principalmente, do acréscimo de rendimentos, mais significativo em termos relativos no que respeita a proveitos suplementares, mas que em volume ganha expressão nos rendimentos associados à bilhética do Sistema de Metro e Funicular dos Guindais. Do lado dos gastos existe uma pequena subida associada ao custo com as Comissões TIP - em virtude do crescimento da procura – e reduções significativas nos custos com o Funicular dos Guindais, Vigilância e Segurança, Conservação e Reparação e Outras Despesas Correntes. O custo com a Subconcessão da Operação e Manutenção manteve-se estável em 2019, face ao valor apresentado em 2018. Note-se ainda que os valores de Conservação e Reparação acima apurados não beneficiam da reversão da provisão constituída em anos anteriores, reversão essa que compensa esses valores, anulando-os nos gastos do exercício.

O *gap* global pode ser decomposto da forma demonstrada na tabela seguinte:

(valores em milhares de euros)

	2017	2018	2019
Superavit Sistema de Metro	6.929	10.797	14.448
Superavit Funicular dos Guindais	387	486	761
Superavit ParqueMetro	-101	-88	9
Superavit Atividades	**7.215**	**11.194**	**15.218**
Outros Rendimentos	1.543	2.850	5.213
Pessoal	-4.358	-4.543	-4.590
Outros Gastos	-8.046	-10.865	-10.629
GAP	**-3.646**	**-1.364**	**5.212**

7.6 RESULTADOS

Verifica-se em 2019 uma melhoria nos Resultados Líquidos do Exercício de aproximadamente 4,7 milhões de euros.

Os Resultados Operacionais, apresentam um agravamento de 1,1 milhões de euros (-3,48%); excluindo os Gastos de Depreciação e Amortização, Gastos de Financiamento e Impostos, os Resultados são positivos mas diminuem de 27,8 milhões para 26,9 milhões de euros (-3,46%).

(valores em milhares de euros)

	2017	2018	2019	19/18
Réditos				
Vendas e serviços prestados (construção-IFRIC 12)	5 206	7 578	5 590	-26,2%
Vendas e serviços prestados (transporte de passageiros)	46 699	49 492	51 865	4,8%
Outras vendas e serviços prestados	1 543	1 809	2 165	19,7%
Outros rendimentos				
Subsídios à exploração	8	2	2 054	94765,7%
Ganhos imputados de subsidiárias, assoc.e emp. conjuntos	547	548	882	61,0%
Outros rendimentos	16 974	18 156	18 112	-0,2%
Imputação de subsídios para investimentos	16 676	16 676	16 710	0,2%
Benefícios Penalidades Contratuais	230	1 131	1 047	-7,5%
Outros	68	349	356	2,2%
Gastos e perdas				
Fornecimentos e serviços externos (construção-IFRIC 12)	-5 206	7 578	-5 590	26,2%
Outros fornecimentos e serviços externos	-41 874	-42 980	43 471	-1,1%
Subcontrato de Operação SML (sem direitos de utilização)	-35 150	-36 667	-36 748	-0,2%
Honorários	-433	82	-82	0,9%
Vigilância e Segurança	1 076	-715	-560	21,7%
Comissões de Gestão da Rede de Vendas TIP	-1 824	1 859	-1 922	3,4%
Contrato de Operação e Manutenção Funicular dos Guindais	-741	-819	-529	35,4%
Trabalhos Especializados Externos	661	-667	1 238	-85,5%
Conservação e reparação (sem utilização de provisões)	-290	263	-137	48,0%
Utilização de provisões conservação e reparação	5 602	5 171	4 307	-16,7%
Outros	-7 300	-7 079	-6 563	7,3%
Gastos com o pessoal	-4 358	-4 708	4 630	1,6%
Transferências e subsídios concedidos	0	-73	-106	-45,8%
Imparidades de dívidas a receber	25	-4	-3	29,8%
Imparidade de investimentos não depreciáveis/amortizáveis	0	0	0	
Outros gastos	-6 793	-1 234	-146	88,2%
Provisões líquidas	6 491	6 824	146	-97,9%
Resultado antes de depreciações, gastos de financiamento e impostos	**19 262**	**27 832**	**26 868**	**-3,46%**
Gastos/reversões de depreciação e de amortização	-59 212	-59 336	-59 468	-0,2%
Resultado operacional (antes de gastos de financiamento e impostos)	**-39 950**	**-31 504**	**-32 600**	**-3,48%**
Juros e rendimentos similares obtidos	165	162	128	-20,8%
Juros e gastos similares suportados	-118 561	-126 062	129 396	-2,6%
Reduções de justo valor	61 667	61 634	70 776	14,8%
Resultado antes de impostos	**-96 679**	**-95 770**	**-91 091**	**4,9%**
Imposto sobre o rendimento do período	-7	-5	-32	-525,8%
Resultado líquido do período	**-96 685**	**-95 775**	**-91 123**	**4,9%**

São reconhecidos réditos relativos aos serviços de construção das infraestruturas e equipamentos, de acordo com o grau de acabamento da atividade de construção, mensurado pelo justo valor do direito de exploração do Sistema durante o período da concessão. A evolução desta rubrica tem espelho na rubrica de custos fornecimentos e serviços externos (construção) relacionada com esta relevação contabilística, não sendo aqui refletida a anulação de provisões constituídas em exercícios anteriores.

Tal como ocorre desde 2015, não foi atribuído em 2019 à Metro do Porto qualquer montante de Indemnizações Compensatórias pelas obrigações de serviço público de transporte a que está obrigada no âmbito do Contrato de Serviço Público celebrado com o Estado Português.

Foram atribuídas em 2019 indemnizações compensatórias para comparticipação nos passes sociais, cujo valor apurado mensalmente é registado na rubrica de vendas e prestações de serviços. A comparticipação a atribuir pelo Estado pela prática de tarifários sociais, apurada para o ano de 2019, foi de 1,7 milhões de euros (ótica patrimonial/acréscimos, iva excluído).

A 31 de dezembro de 2019 regista-se um valor em dívida pelo Estado de 526 milhares de euros.

Os rendimentos da Sociedade incluem a rubrica de Reconhecimento de Subsídios ao Investimento. Em 2019 esta rubrica ascende a 16,7 milhões de euros, em linha com o valor apurado no ano anterior.

Relativamente aos gastos operacionais, o ponto 6.3.14. fornece informação sobre a evolução dos gastos no âmbito do plano de redução dos gastos, conforme instruções definidas para a elaboração dos Instrumentos Previsionais de Gestão para o exercício de 2019 e na Lei do Orçamento de Estado 2019.

A quase totalidade dos custos operacionais (excluindo provisões do exercício) é referente a subcontratos celebrados após concurso público internacional (contrato de subconcessão do Sistema de Metro Ligeiro, contrato de operação do Funicular dos Guindais, serviços de vigilância e fiscalização de títulos e trabalhos de manutenção do sistema e material circulante), comissões pagas ao TIP, ACE pela gestão do sistema de bilhética e custos com pessoal, facto que não apenas introduz rigidez na gestão dos custos do exercício como também resulta na existência de mecanismos contratuais de revisão de preços que normalmente levam ao crescimento anual do valor despendido.

A aplicação em 2019 das medidas legislativas de contenção salarial é descrita nos pontos 6.3.5 e 6.3.6.

A variação do justo valor da atual carteira de derivados em 2019 (apurado por empresa especializada) está apresentada na rubrica "Reduções de Justo valor".

7.7 PROPOSTA DE APLICAÇÃO DOS RESULTADOS

O Conselho de Administração propõe que o resultado líquido apurado no exercício, no valor de -91.123.134 euros, seja integralmente transferido para a conta de Resultados Transitados.

8 EVENTOS SUBSEQUENTES

Desde o final do 1º trimestre de 2020, a actividade da Empresa está a ser muito afectada pela pandemia COVID-19, principalmente a procura dos seus serviços, verificando-se uma queda de receita muito pronunciada.

Porto, 9 de dezembro de 2020.

O Conselho de Administração

(Eng. Tiago Filipe da Costa Braga)

(Dr. Pedro Manuel de Azeredo Ferreira Lopes)

(Eng.ª Lúcia Maria Moreira Veiro Barbosa Lourenço)

(Dr. Marco André dos Santos Martins Lopes)

(Dra. Cristina Mafalda Nieto Guimarães Pimentel)

(Eng. António Domingos Silva Tiago)

SUBSISTEMA DE CONTABILIDADE FINANCEIRA

Balanço individual em 31 de dezembro de 2019

valores em euros

RUBRICAS	Notas	31/12/2019	31/12/2018
ATIVO			
Ativo não corrente			
Ativos fixos tangíveis	5	3 034 027	3 042 331
Ativos intangíveis	3	1 762 369 496	1 820 062 727
Participações financeiras	22	2 152 821	1 285 650
		1 767 556 344	**1 824 390 708**
Ativo corrente			
Clientes, contribuintes e utentes	18.1	3 420 871	5 114 187
Estado e outros entes públicos	18.6	19 635 855	19 221 979
Outras contas a receber	18.2	33 469 740	35 452 836
Diferimentos		34 118	28 825
Ativos não correntes detidos para venda	23.2	72 005	72 005
Outros ativos financeiros	18.7	4 657 590	6 290 964
Caixa e depósitos	1.6	39 354 934	17 465 031
		100 645 113	**83 645 827**
Total do ativo		**1 868 201 457**	**1 908 036 534**
PATRIMÓNIO LÍQUIDO			
Património / Capital	23.3	7 500 000	7 500 000
Outros instrumentos de capital próprio		224 808	224 808
Resultados transitados	23.4	(3 284 693 655)	(3 188 961 218)
Ajustamentos em instrumentos financeiros derivados	23.4	(8 058 874)	(10 433 136)
Ajustamentos em participações financeiras	23.4	1 154 223	1 169 304
Subsídios ao investimento	23.4	509 140 016	501 640 340
Outras variações no capital próprio	23.4	7 790 311	7 811 503
Resultado líquido do período		(91 123 134)	(95 774 800)
Total do património líquido		**(2 858 066 304)**	**(2 776 823 200)**
PASSIVO			
Passivo não corrente			
Provisões	15	510 756 433	519 537 440
Financiamentos obtidos	18.7	3 217 735 598	3 235 712 418
Instrumentos financeiros derivados	18.3	302 716 449	375 506 788
		4 031 208 480	**4 130 756 646**
Passivo corrente			
Fornecedores	18.4	9 474 519	5 813 698
Fornecedores de investimentos	18.5	1 478 345	692 918
Estado e outros entes públicos	18.6	181 362	171 277
Financiamentos obtidos	18.7	676 957 091	537 695 774
Outras contas a pagar	18.8	6 675 942	9 441 065
Diferimentos		4 702	1 033
Outros passivos financeiros	18.7	287 319	287 324
		695 059 281	**554 103 088**
Total do passivo		**4 726 267 761**	**4 684 859 734**
Total do património líquido e passivo		**1 868 201 457**	**1 908 036 534**

O Contabilista Público

O Conselho de Administração

Demonstração individual dos resultados por naturezas

do período findo em 31 de dezembro de 2019

valores em euros

RENDIMENTOS E GASTOS	Notas	2019	2018
Serviços prestados (construção)	12	5 590 206	7 578 415
Serviços prestados (transporte)	13.1	51 864 655	49 492 329
Outras vendas e serviços prestados	13.1	2 165 447	1 808 521
Transferências correntes e subsídios à exploração obtidos	14.1	2 054 118	2 165
Fornecimentos e serviços externos - subcontratos (construção)	23.5	(5 590 206)	(7 578 415)
Fornecimentos e serviços externos - subcontratos (operação e manutenção)	23.5	(36 748 256)	(36 667 293)
Outros fornecimentos e serviços externos	23.5	(6 723 242)	(6 313 076)
Gastos com o pessoal	19	(4 630 442)	(4 707 528)
Transferências e subsídios concedidos		(105 710)	(72 500)
Imparidade de dívidas a receber (perdas/reversões)		(2 740)	(3 902)
Provisões líquidas	15	145 686	6 823 719
Ganhos imputados de subsidiárias, assoc. e emp. conjuntos	22	882 404	548 058
Outros rendimentos e ganhos	14.2	18 112 431	18 155 877
Perdas imputadas de subsidiárias, assoc. e emp. conjuntos	22	(153)	(4 159)
Outros gastos e perdas	23.6	(146 082)	(1 230 240)
Resultado antes de depreciações e gastos de financiamento		**26 868 118**	**27 831 974**
Gastos/reversões de depreciação e amortização	3 e 5	(59 468 124)	(59 336 314)
Resultado operacional (antes de gastos de financiamento)		**(32 600 006)**	**(31 504 341)**
Juros e rendimentos similares obtidos	13.2	128 317	162 100
Juros e gastos similares suportados	7	(129 395 535)	(126 061 930)
Aumentos/Reduções de justo valor de instrumentos financeiros	18	70 776 146	61 634 493
Resultado antes de impostos		**(91 091 078)**	**(95 769 677)**
Imposto sobre o rendimento	23.1	(32 056)	(5 123)
Resultado líquido do período		**(91 123 134)**	**(95 774 800)**
Resultado líquido do período por ação		**(61)**	**(64)**

O Contabilista Público

O Conselho de Administração

Demonstração individual dos Fluxos de Caixa
do período findo em 31 de dezembro de 2019

Valores em **Euros**

RUBRICAS	Notas	2019	2018
Fluxos de caixa das actividades operacionais:			
Recebimentos de clientes		60 219 610	64 336 401
Pagamentos a fornecedores		(55 170 561)	(63 132 546)
Pagamentos ao pessoal		(4 946 307)	(4 937 968)
Caixa gerada pelas operações		102 742	(3 734 113)
Outros recebimentos/pagamentos	4	11 912 460	10 638 852
Fluxos de caixa das actividades operacionais (a)		**12 015 202**	**6 904 739**
Fluxos de caixa das actividades de investimento:			
Pagamentos respeitantes a :			
Activos fixos tangíveis		(96 139)	(62 384)
Activos intangíveis		(5 539 146)	(1 724 662)
Investimentos financeiros		0	0
Recebimentos provenientes de:			
Activos fixos tangíveis		101 909	217
Activos intangíveis		155 944	21 473
Subsídios ao investimento		24 209 207	1 355 200
Juros e rendimentos similares		0	0
Fluxos de caixa das actividades de investimento (b)		**18 831 776**	**(410 156)**
Fluxos de caixa das actividades de financiamento:			
Recebimentos provenientes de:			
Financiamentos obtidos	18.7	659 127 046	832 708 998
Pagamentos respeitantes a :			
Financiamentos obtidos	18.7	(537 556 423)	(673 770 954)
Juros e gastos similares	7	(130 527 697)	(160 743 249)
Fluxos de caixa das actividades de financiamento (c)		**(8 957 074)**	**(1 805 206)**
Variação de caixa e seus equivalentes (a + b + c)		**21 889 904**	**4 689 377**
Caixa e seus equivalentes no início do período		**17 465 031**	**12 775 654**
Caixa e seus equivalentes no fim do período	1.6	**39 354 934**	**17 465 031**

O Contabilista Público

O Conselho de Administração

Demonstração individual das alterações no património líquido em 31 de Dezembro de 2018

Unidade: **Euros**

		Notas	Capital realizado	Outros instrumentos de capital próprio	Ajustamentos em instrumentos financeiros	Resultados transitados	Ajustamentos em participações financeiras	Subsídios ao Investimento	Outras variações no património líquido	Resultado líquido do período	Total
Posição no início do período	**(1)**		**7.500.000**	**224.808**	**(12.677.692)**	**(3.092.276.052)**	**1.134.786**	**516.961.311**	**7.598.036**	**(96.685.165)**	**(2.668.219.969)**
											-
Alterações no Período:											-
Primeira adoção do novo referencial contabilístico											-
Variação dos instrumentos de cobertura		23.4			2.244.556						**2.244.556**
Variação dos subsídios ao investimento		23.4						(15.320.971)			**(15.320.971)**
Excedentes de revalorização e respetivas variações											-
Outras alterações reconhecidas no Património Líquido				-			34.518		213.466		**247.984**
	(2)		-	-	**2.244.556**	-	**34.518**	**(15.320.971)**	**213.466**	-	**(12.828.431)**
Resultado Líquido do Período	**(3)**									**(95.774.800)**	**(95.774.800)**
Resultado Integral	**(4) = (2) + (3)**										**(108.603.231)**
											-
Operações com detentores de capital no período											-
Aplicação dos resultados						(96.685.165)				96.685.165	**0**
Realizações de capital/património											-
Entradas para cobertura de perdas											-
Outras operações											-
	(5)		0	0	0	(96.685.165)	0	0	0	96.685.165	**0**
Posição no fim do período	**(6)=(1)+(2)+(3)+(5)**		**7.500.000**	**224.808**	**(10.433.136)**	**(3.188.961.218)**	**1.169.304**	**501.640.340**	**7.811.503**	**(95.774.800)**	**(2.776.823.200)**

Demonstração individual das alterações no património líquido em 31 de Dezembro de 2019

Unidade: **Euros**

		Notas	Capital realizado	Outros instrumentos de capital próprio	Ajustamentos em instrumentos financeiros	Resultados transitados	Ajustamentos em participações financeiras	Subsídios ao Investimento	Outras variações no património líquido	Resultado líquido do período	Total
Posição no início do período	(1)		7.500.000	224.808	(10.433.136)	(3.188.961.218)	1.169.304	501.640.340	7.811.503	(95.774.800)	(2.776.823.200)
											-
Alterações no Período:											-
Primeira adoção do novo referencial contabilístico											-
Variação dos instrumentos de cobertura		23.4			2.374.263						**2.374.263**
Variação dos subsídios ao investimento		23.4						7.499.676			**7.499.676**
Excedentes de revalorização e respetivas variações											-
Outras alterações reconhecidas no Património Líquido				-			(15.081)		(21.192)		**(36.272)**
	(2)		-	-	**2.374.263**	-	**(15.081)**	**7.499.676**	**(21.192)**	-	**9.837.666**
Resultado Líquido do Período	(3)									**(91.123.134)**	**(91.123.134)**
Resultado Integral	(4) = (2) + (3)										**(81.285.468)**
											-
Operações com detentores de capital no período											-
Aplicação dos resultados						(95.732.437)				95.774.800	**42.363**
Realizações de capital/património											-
Entradas para cobertura de perdas											-
Outras operações											-
	(5)		0	0	0	(95.732.437)	0	0	0	95.774.800	**42.363**
Posição no fim do período	(6)=(1)+(2)+(3)+(5)		7.500.000	224.808	(8.058.874)	(3.284.693.655)	1.154.223	509.140.016	7.790.311	(91.123.134)	(2.858.066.304)

O Contabilista Público

O Conselho de Administração

NOTAS ÀS DEMONSTRAÇÕES FINANCEIRAS INDIVIDUAIS DO PERÍODO DE 2019

NOTAS ÀS DEMONSTRAÇÕES FINANCEIRAS INDIVIDUAIS DO PERÍODO DE 2019

(Nas presentes notas, todos os montantes são apresentados em euros, salvo se indicado o contrário)

1.1. Identificação da entidade, período de relato e referencial contabilistico

1.2. Identificação da entidade, período de relato

A Metro do Porto, S.A. (Metro do Porto) foi criada pelo Decreto-Lei n.º 71/93, de 10 de março, que instituiu o primeiro regime jurídico de exploração de um Sistema de Metro Ligeiro na Área Metropolitana do Porto (AMP), consagrando a exploração do sistema a criar, em regime exclusivo, a uma sociedade anónima de capitais públicos.

A sociedade Metro do Porto, S.A., inicialmente firma de Metro da Área Metropolitana do Porto, S.A., foi constituída em 6 de agosto de 1993, tendo por objeto a exploração de um sistema de metro ligeiro na Área Metropolitana do Porto e a sua sede na Av. Fernão de Magalhães 1862-7º, 4350-158 Porto.

Códigos da classificação orgânica:

Orçamento de Atividades	151901000
Orçamento de Projetos	158901000

Função de tutela:

Tutela Financeira	Ministério das Finanças
Tutela Sectorial	Ministério do Ambiente e Transição Energética

O Decreto-Lei n.º 394-A/98, de 15 de dezembro, revogou o Decreto-Lei n.º 71/93, de 10 de março e veio conferir à sociedade Metro do Porto, S.A., o estatuto de concessionária por um período de 50 anos, regulamentar as Bases da Concessão (anexo I), definir as regras de atuação dos acionistas (anexo II - Acordo Parassocial dos Acionistas da Metro do Porto, S.A.) e definir os novos Estatutos da Empresa (anexo III). O regime legal da concessão foi alterado pela Lei n.º 161/99, de 14 de setembro, o qual aprovou as bases da concessão, pelo Decreto-Lei n.º 261/2001, de 16 de setembro, pelo Decreto-Lei n.º 249/2002, de 19 de novembro, com vista a permitir operações de leasing de material circulante afeto ao sistema, pelo Decreto-Lei n.º 33/2003, de 24 de fevereiro, pelo Decreto-Lei n.º 166/2003, de 24 de julho, pelo Decreto-Lei n.º 233/2003, de 27 de setembro e pelo Decreto-Lei n.º 192/2008 de 1 de outubro.

Para a prossecução do seu objeto, tem a sociedade que realizar estudos, conceção, planeamento, projetos e a construção das infraestruturas necessárias à realização do empreendimento, bem como proceder à aquisição de equipamentos e de material circulante. Tais tarefas constituíram a atividade principal da Empresa, às quais se somou em 2003, o início da exploração comercial do Sistema de Metro Ligeiro, com o arranque da operação da Linha Azul. Desde então, a exploração comercial sofreu uma significativa expansão, fruto da abertura dos troços Trindade – Estádio do Dragão, em 2004, Senhora da Hora – Pedras

Rubras (da linha Vermelha), Fonte do Cuco – Fórum da Maia (da linha Verde), João de Deus e Pólo Universitário (da linha Amarela), em 2005, Pedras Rubras – Póvoa de Varzim, Pólo Universitário – Hospital São João, Fórum da Maia – ISMAI, Os Verdes – Aeroporto Francisco Sá Carneiro (da linha Violeta), em 2006, João de Deus – D. João II, em 2008 e Estádio do Dragão – Fânzeres, D. João II – Santo Ovídio, em 2011.

O financiamento do investimento e da atividade da Sociedade deverá, nos termos da Base XIII do Decreto-Lei n.º 394-A/98, de 15 de dezembro, com a redação que lhe foi dada pelo Decreto-Lei n.º 192/2008 de 1 de outubro, ser assegurado, para além das receitas decorrentes da atividade, através de dotações do Orçamento de Estado, de fundos de origem comunitária, de empréstimos contraídos, de contribuições de capital, de entradas de fundos, suprimentos e prestações acessórias de capital realizadas pelos seus acionistas, podendo estas últimas ser convertidas em capital quando o seu valor, ainda que acumulado, seja igual ou superior a 10 vezes o capital detido pelo acionista prestador.

Nos termos da Base XV do Decreto-Lei n.º 394-A/98, de 15 de dezembro, com a redação que lhe foi dada pelo Decreto-Lei n.º 192/2008 de 1 de outubro, o equilíbrio financeiro da exploração do sistema de metro ligeiro deverá ser assegurado pelo Estado através da atribuição de compensações financeiras que visam permitir a cobertura dos custos de funcionamento do sistema de metro em regime de serviço público, as quais deverão ser objeto de contrato programa ou contratos de serviço público a celebrar entre o Estado e a concessionária.

As Bases de Concessão do Sistema de Metro Ligeiro, aprovadas pela Lei n.º 394-A/98, de 15 de dezembro, com as alterações decorrentes da Lei n.º 161/99, de 14 de setembro, do Decreto-Lei n.º 261/2001, de 26 de setembro, do Decreto-Lei n.º 249/2002, de 19 de novembro, do Decreto-Lei n.º 33/2003, de 24 de fevereiro, do Decreto-Lei n.º 166/2003, de 24 de julho e do Decreto-Lei n.º 233/2003, de 27 de setembro, estatuíam na Base XI que, "o Estado suporta, mediante a realização de prestações acessórias à concessionária, os custos inerentes à condução dos processos expropriativos e o pagamento das indemnizações ou de outras compensações aos expropriados, e aos titulares de prédios servientes, bem como os custos decorrentes da aquisição por via do direito privado dos bens imóveis e direitos a eles inerentes no que respeita aos prédios e parcelas a expropriar ou a adquirir a particulares".

Com a entrada em vigor do Decreto-Lei n.º 192/2008, de 1 de outubro, a Base XI sofreu alteração na sua redação, prevendo agora que o Estado "pode suportar os custos inerentes à condução dos processos expropriativos e o pagamento das indemnizações ou de outras compensações aos expropriados, e aos titulares de prédios servientes, bem como os custos decorrentes da aquisição por via do direito privado dos bens imóveis e direitos a eles inerentes no que respeita aos prédios e parcelas a expropriar ou a adquirir a particulares".

No final do período de 2019 a sociedade possui as seguintes participações:

TIP – Transportes Intermodais do Porto, A.C.E.	33,33%
Metro do Porto Consultoria, Unipessoal, Lda.	100,00%
Nortrem, ACE	90,00%
Transpublicidade, S.A.	40,00%

Estas demonstrações financeiras foram aprovadas pelo Conselho de Administração, na reunião de 9 de dezembro de 2020. É da opinião do Conselho de Administração que as demonstrações financeiras aprovadas refletem de forma verdadeira e apropriada as operações da Empresa, bem como a sua posição e performance financeira e os fluxos de caixa.

Designação e sede da entidade que controla final e local onde podem ser obtidas cópias das demonstrações financeiras consolidadas:

Metro do Porto, S.A. com sede na Av. Fernão de Magalhães 1862-7º, 4350-158 Porto.

1.3. Referencial contabilístico e demonstrações financeiras

Estas demonstrações financeiras foram preparadas com base nos registos contabilísticos mantidos em conformidade com as disposições do Sistema de Normalização Contabilística para as Administrações Públicas (SNC-AP), aprovado pelo Decreto-Lei n.º 192/2015 , de 11 de setembro, e foram aplicados os requisitos nas Normas de Contabilidade Pública (NCP) emitidas e em vigor à data de 31 de dezembro de 2019, de acordo com o princípio do custo histórico, sendo subsidiariamente adotadas as disposições das Normas Internacionais de Contabilidade Pública (IPSAS), do SNC, das Normas Internacionais de Contabilidade Relato Financeiro (IAS/IFRS) e respetivas interpretações (SIC/IFRIC).

A preparação das demonstrações financeiras em conformidade com o SNC-AP requer o uso de estimativas, pressupostos e julgamentos críticos no processo da determinação das políticas contabilísticas a adotar pela Empresa, com impacto significativo no valor contabilístico dos ativos e passivos, assim como nos rendimentos e gastos do período de reporte.

Apesar de tais estimativas se basearem na melhor experiência do Conselho de Administração e nas suas melhores expectativas em relação aos eventos e ações correntes e futuras, os resultados atuais e futuros podem diferir destas estimativas. As áreas que envolvem um maior grau de julgamento ou complexidade, ou áreas em que pressupostos e estimativas sejam significativos para as demonstrações financeiras são apresentadas na nota 2.3.

As demonstrações financeiras que incluem o balanço, a demonstração dos resultados por naturezas, a demonstração das alterações no património líquido, a demonstração dos fluxos de caixa e as notas às demonstrações financeiras, foram aprovadas pelo Órgão de Gestão da Empresa e são expressas em euros e foram preparadas de acordo com os pressupostos da continuidade e do regime de acréscimo no qual os itens são reconhecidos como ativos, passivos, património líquido, rendimentos e gastos quando satisfaçam as definições e os critérios de reconhecimento para esses elementos contidos na estrutura conceptual, em conformidade com as características qualitativas da compreensibilidade, relevância, materialidade, fiabilidade, representação fidedigna, substância sobre a forma, neutralidade, prudência, plenitude e comparabilidade.

As políticas contabilísticas apresentadas na nota 2, foram utilizadas nas demonstrações financeiras para o período findo a 31 de dezembro de 2019 e na informação financeira comparativa apresentada nestas demonstrações financeiras para o período findo a 31 de dezembro de 2018.

A atividade de concessionária de serviço publico e a ausência de disposições que regulem a atividade em SNC-AP, implicam a adoção subsidiária neste exercício, à semelhança dos exercícios anteriores, das disposições das Normas Internacionais de Contabilidade Pública (IPSAS), do SNC, das Normas Internacionais de Contabilidade Relato Financeiro (IAS/IFRS) e respetivas interpretações (SIC/IFRIC). Nesse sentido, a transição do normativo anterior para as NCP não afetou a posição financeira, o desempenho financeiro e os fluxos de caixa relatados.

As notas relativamente às quais se considerou não existir informação que justificasse a sua divulgação não são apresentadas, por este motivo as notas não são sequenciais.

Ao nível da NCP 27 – Contabilidade de Gestão, a Metro do Porto, S.A. não desenvolveu nem parametrizou o sistema de informação de modo a permitir obter a informação requerida por essa norma, contudo prepara numa base regular um conjunto relevante de informação de gestão sobre custos, rendimentos e resultados, incluindo os relacionados com matérias ambientais, para satisfazer uma multiplicidade de necessidades de informação dos gestores e dirigentes da sociedade na tomada das suas decisões. Essa informação está vertida no presente Relatório e Contas, em particular nos capítulos 4. "O Metro e os seus Clientes", 6.3. "Cumprimento das Obrigações Legais", 7.4. "Exploração: Taxa de Cobertura Direta" e 7.5. "Exploração: Taxa de Cobertura Global" e em diversos outros relatórios apresentados."

1.4. Derrogação das disposições do SNC-AP

Não existiram, no decorrer do período a que respeitam estas Demonstrações Financeiras, quaisquer casos excecionais que implicassem diretamente a derrogação de qualquer disposição prevista pelo SNC-AP.

1.5. Comparabilidade das demonstrações financeiras

Os elementos constantes nas presentes Demonstrações Financeiras são, na sua totalidade, comparáveis com os do período anterior.
As alterações ao SNC-AP ocorridas em 2019 não tiveram impacto nas demonstrações financeiras da entidade.

1.6. Caixa e depósitos

Desagregação dos valores inscritos na rubrica de caixa e em depósitos bancários

Em 31 de dezembro de 2019, o detalhe de caixa e equivalentes de caixa apresenta os seguintes valores:

	31.12.2019	31.12.2018
Depósitos bancários à ordem	14.790.291	17.463.505
Depósitos bancários a prazo	24.563.600	0
Caixa	1.044	1.526
Caixa e depósitos bancários	39.354.934	17.465.031
Equivalentes de caixa	0	0
Caixa e equivalentes de caixa	**39.354.934**	**17.465.031**

As componentes de caixa e equivalentes de caixa encontram-se, na sua totalidade, disponíveis para utilização futura.

A Demonstração dos Fluxos de Caixa é preparada segundo o método direto, através do qual são divulgados os recebimentos e pagamentos de caixa brutos em atividades operacionais, de investimento e de financiamento.

A rubrica "Outros recebimentos/pagamentos operacionais" da Demonstração dos Fluxos de Caixa respeita, essencialmente, recebimentos resultantes de acordos judiciais e de reembolsos de IVA.

2 Principais politicas contabilísticas, alterações nas estimativas contabilísticas e erros

As principais políticas contabilísticas aplicadas na elaboração das demonstrações financeiras são as que abaixo se descrevem. Estas políticas foram consistentemente aplicadas a todos os períodos apresentados, salvo indicação contrária.

2.1. Bases de mensuração utilizadas na preparação das demonstrações financeiras

As demonstrações financeiras foram preparadas de acordo com o princípio do custo histórico.

A preparação das demonstrações financeiras de acordo com as NCP requer que o Órgão de Gestão formule julgamentos, estimativas e pressupostos que afetam a aplicação das políticas contabilísticas e o valor dos ativos, passivos, rendimentos e gastos. As estimativas e pressupostos associados são baseados na experiência histórica e noutros fatores considerados razoáveis de acordo com as circunstâncias e formam a base para os julgamentos sobre os valores dos ativos e passivos cuja valorização não é evidente através de outras fontes. Os resultados reais podem diferir das estimativas. As questões que requerem um maior grau de julgamento ou complexidade, ou para as quais os pressupostos e estimativas são considerados significativos, são apresentados na Nota 2.3 - Principais estimativas e julgamentos utilizados na elaboração das demonstrações financeiras.

2.2. Outras politicas contabilísticas relevantes

2.2.1. Ativos fixos tangíveis

Os ativos fixos tangíveis encontram-se valorizados ao custo deduzido das depreciações acumuladas e eventuais perdas por imparidade.

O custo de aquisição inclui o preço de compra do ativo, as despesas diretamente imputáveis à sua aquisição e os encargos suportados com a preparação do ativo para que se encontre em condições de utilização. Os gastos financeiros incorridos na construção de ativos tangíveis são reconhecidos como parte do custo de construção do ativo.

Os gastos subsequentes incorridos com renovações e grandes reparações, que façam aumentar a vida útil ou a capacidade produtiva dos ativos são reconhecidos no custo do ativo.

Os encargos com reparações e manutenção de natureza corrente são reconhecidos como gastos do período em que são incorridos.

As depreciações são calculadas sobre o custo de aquisição, sendo utilizado o método das quotas constantes, a partir da data em que o ativo se encontra disponível para uso, utilizando-se as taxas que melhor refletem a sua vida útil estimada, como segue:

	N.º de anos
Edifícios e outras construções	8 - 50
Equipamento básico	4 - 10
Viaturas	4
Equipamento administrativo	3 - 10
Outros ativos tangíveis	4 - 8

Sempre que existam indícios de perda de valor dos ativos fixos tangíveis, são efetuados testes de imparidade, de forma a estimar o valor recuperável do ativo e, quando necessário, registar uma perda por imparidade. O valor recuperável é determinado pelo mais elevado valor entre o preço de venda líquido e o valor de uso do ativo, sendo este último calculado com base no valor atual dos fluxos de caixa futuros estimados, decorrentes do uso continuado e da alienação do ativo no fim da sua vida útil.

Os ganhos ou perdas na alienação dos ativos são determinados pela diferença entre o valor de realização e o valor contabilístico do ativo, sendo reconhecidos na demonstração dos resultados.

2.2.2. Ativos Intangíveis

O valor dos ativos intangíveis refere-se ao direito de operar o sistema e de cobrar aos utilizadores do Sistema de Metro Ligeiro da Área Metropolitana do Porto um preço pelo serviço de transporte prestado, de acordo com as Bases da Concessão.

Pelo Decreto-Lei n.º 394-A/98, o Estado (concedente) atribuiu à Metro do Porto a exploração em regime de exclusividade do sistema de metro ligeiro da Área Metropolitana do Porto. De acordo com as Bases da Concessão, a Empresa tem a obrigação de construir e fornecer as infraestruturas e equipamentos necessários à prestação do serviço. A retribuição recebida pela Empresa consiste no direito de explorar esse sistema, de cobrar ao utilizador final um preço pelo serviço prestado durante o período da concessão (até 31 de dezembro de 2048) e de receber Indemnizações Compensatórias do Estado.

De acordo com o modelo de negócio, traduzido nas bases da concessão, a construção e manutenção do sistema durante o período da concessão é compensada pelo direito de aceder e operar a infraestrutura para prestar um serviço público em nome do concedente, de cobrar um preço aos utentes do referido serviço e de receber Indemnizações Compensatórias do Estado.

Reconhecimento inicial

O direito de utilização registado em ativos intangíveis corresponde à contrapartida recebida do concedente das infraestruturas construídas (vias, túneis, material circulante – ativos fixos tangíveis) um direito (a concessão – ativo intangível) de usar as mesmas para prestar um serviço público. Este direito decorre de uma troca de bens dissemelhantes, sendo o ativo intangível valorizado no reconhecimento inicial ao seu justo valor, conforme previsto na NCP 3 e no IFRIC 12.

O justo valor do ativo intangível associado ao direito de exploração do sistema corresponde ao rédito do serviço de construção das infraestruturas e equipamentos (prestado ao concedente). De acordo com o modelo do negócio, o rédito é mensurado ao custo de construção das infraestruturas e equipamentos, sem qualquer margem adicional.

Mensuração subsequente

A Empresa valoriza os seus ativos intangíveis, após o reconhecimento inicial, pelo Modelo do Custo, conforme definido pela NCP 3 – Ativos Intangíveis, que define que um ativo intangível deve ser registado pelo seu custo deduzido das respetivas amortizações acumuladas e quaisquer perdas por imparidade acumuladas.

Amortizações

A Empresa determina a vida útil e o método de amortização dos ativos intangíveis com base na estimativa de consumo dos benefícios económicos associados aos ativos.

Os ativos intangíveis associados à concessão são ativos com vida útil definida, sendo amortizados numa base sistemática a partir da data em que as infraestruturas subjacentes se encontram disponíveis para uso e pelo período remanescente da concessão.

2.2.3 Imparidade de ativos

A Empresa realiza testes de imparidade com periodicidade anual para a generalidade dos ativos do modelo intangível. Os referidos testes de imparidade são realizados em cada ano e sempre que eventos ou alterações nas condições envolventes indiquem que o valor pelo qual se encontram registados nas demonstrações financeiras não seja recuperável.

Sempre que o valor recuperável determinado é inferior ao valor contabilístico dos ativos, a Empresa avalia se a situação de perda assume um carácter permanente e definitivo e, em caso afirmativo, regista a respetiva perda por imparidade. Nos casos em que se conclui que a perda não é considerada permanente e definitiva, são divulgadas na nota 3 as razões que fundamentam essa conclusão.

O valor recuperável é o maior entre o justo valor do ativo deduzido dos custos de venda e o seu valor de uso. Para a determinação da existência de imparidade, os ativos são agrupados por unidades geradoras de caixa, enquanto nível de maior desagregação para o qual existem fluxos separados e identificáveis.

Os ativos não financeiros para os quais tenham sido reconhecidas perdas por imparidade, são avaliados a cada data de relato sobre a possível reversão das perdas por imparidade.

Quando há lugar ao registo ou reversão da imparidade, a amortização e depreciação dos ativos são recalculadas prospectivamente de acordo com o seu valor recuperável.

2.2.4 Ativos financeiros

O Conselho de Administração determina a classificação dos ativos financeiros, na data do reconhecimento inicial de acordo com a NCP 18 – Instrumentos financeiros. Os ativos financeiros podem ser classificados / mensurados:

(a) Ao custo ou custo amortizado deduzido de qualquer perda por imparidade; ou
(b) Ao justo valor com as respetivas alterações de valor reconhecidas na demonstração de resultados.

A Empresa classifica e mensura ao custo ou ao custo amortizado, os ativos financeiros: i) que em termos de prazo sejam à vista ou tenham maturidade definida; ii) cujo retorno seja de montante fixo, de taxa de

juro fixa ou de taxa variável correspondente a um indexante de mercado; e iii) que não possuam nenhuma cláusula contratual da qual possa resultar a perda do valor nominal e do juro acumulado.

Para os ativos registados ao custo amortizado, os juros obtidos a reconhecer em cada período são determinados de acordo com o método da taxa de juro efetiva, que corresponde à taxa que desconta exatamente os recebimentos de caixa futuros estimados durante a vida esperada do instrumento financeiro.

São registados ao custo ou custo amortizado os ativos financeiros que constituem empréstimos concedidos, contas a receber (clientes, outros devedores, etc.) e instrumentos de capital próprio bem como quaisquer contratos derivados associados, que não sejam negociados em mercado ativo ou cujo justo valor não possa ser determinado de forma fiável.

A Empresa classifica e mensura ao justo valor os ativos financeiros que não cumpram com as condições para serem mensurados ao custo ou custo amortizado, conforme descrito acima. São registados ao justo valor os ativos financeiros e os contratos de instrumentos financeiros de derivados. As variações de justo valor são registadas nos resultados do período, exceto as que se qualifiquem como relação de cobertura contabilística de fluxos de caixa, em que a variação é registada no capital próprio.

A Empresa avalia a cada data de relato financeiro a existência de indicadores de perda de valor para os ativos financeiros que não sejam mensurados ao justo valor através de resultados. Se existir uma evidência objetiva de imparidade, é reconhecida uma perda por imparidade na demonstração de resultados.

Os ativos financeiros são desreconhecidos pela extinção ou transferência do direito ao recebimento dos fluxos monetários originados por esses investimentos ou de todos os riscos e benefícios associados à sua posse.

2.2.5 Investimentos em subsidiárias, empreendimentos conjuntos e associadas

Participações financeiras – Subsidiárias

Subsidiárias são todas as entidades (incluindo as entidades com finalidades especiais) sobre as quais a Metro do Porto tem controlo, o qual se verifica a Empresa está exposta a, ou tem direitos sobre os retornos variáveis do seu envolvimento com a subsidiária, e tem a capacidade de afetar esses retornos através do poder exercido sobre a subsidiária. A existência e o efeito de direitos de voto potenciais que sejam correntemente exercíveis ou convertíveis são considerados na avaliação do controlo que a Metro do Porto detém sobre uma entidade.

A participação financeira no Nortrem, ACE, considerando a existência de controlo pela Empresa no interesse residual dos ativos (material circulante) e as obrigações pelos passivos (financiamentos) resultantes de operação de financiamento, originam a integração das demonstrações financeiras do Nortrem, ACE nas demonstrações financeiras da Empresa.

A aquisição de subsidiárias é registada pelo método de compra. O custo de uma aquisição é mensurado pelo justo valor dos bens entregues, instrumentos de capital emitidos e passivos incorridos ou assumidos na data de aquisição. Os custos diretamente atribuíveis à aquisição são reconhecidos diretamente em resultados do período. Os ativos identificáveis adquiridos e os passivos e passivos contingentes assumidos numa concentração empresarial, são mensurados inicialmente ao justo valor na data de aquisição, independentemente da existência de interesses minoritários. O excesso do custo de aquisição relativamente ao justo valor da participação nos ativos identificáveis adquiridos é registado como goodwill.

Se o custo de aquisição for inferior ao justo valor dos ativos líquidos da subsidiária adquirida, a diferença é reconhecida diretamente na demonstração dos resultados por naturezas.

Quando à data de aquisição do controlo a Empresa já detém uma participação adquirida previamente, o justo valor dessa participação concorre para a determinação do *goodwill* ou *goodwill negativo.*

Quando a aquisição do controlo é efetuada em percentagem inferior a 100%, na aplicação do método da compra, os interesses que não controlam podem ser mensurados ao justo valor, ou na proporção do justo valor dos ativos e passivos adquiridos, sendo essa opção definida em cada transação.

Transações, saldos e ganhos não realizados em transações com empresas subsidiárias são ajustadas na aplicação do MEP. Perdas não realizadas são também eliminadas, mas consideradas como um indicador de imparidade para o ativo transferido.

As políticas contabilísticas das subsidiárias são alteradas, sempre que necessário, de forma a garantir, que as mesmas são aplicadas de forma consistente com as políticas contabilísticas adotadas nas contas individuais pela Metro do Porto.

Participações financeiras - Associadas

Investimentos em associadas são apresentados pelo valor resultante da aplicação do critério da equivalência patrimonial. Segundo este método, as demonstrações financeiras incluem a quota-parte da Empresa no total de ganhos e perdas reconhecidos desde a data em que a influência significativa começa até à data em que efetivamente termina. As associadas são entidades sobre as quais a Empresa tem influência significativa, usualmente verificada quando esta tem entre 20% e 50% dos direitos de voto, mas que não possa exercer o seu controlo. Ganhos ou perdas não realizados em transações entre a Empresa e as suas associadas são ajustados na aplicação do MEP. Os dividendos atribuídos pela associada são considerados reduções do investimento detido.

O excesso do custo de aquisição relativamente ao justo valor da parcela da Empresa nos ativos identificáveis adquiridos é registado como *goodwill*, o qual, está considerado no valor inscrito como investimento da Empresa em Associadas. Se o custo de aquisição for inferior ao justo valor dos ativos líquidos da subsidiária adquirida, a diferença é reconhecida diretamente na demonstração dos resultados.

Quando a quota-parte das perdas de uma associada excede o investimento na associada, a Empresa reconhece perdas adicionais no futuro, se a Empresa tiver incorrido em obrigações ou tenha efetuado pagamentos em benefício da associada.

As políticas contabilísticas das associadas são alteradas, sempre que necessário, de forma a garantir, que as mesmas são aplicadas de forma consistente com as políticas contabilísticas adotadas nas contas individuais pela Metro do Porto.

2.2.6 Instrumentos financeiros derivados

Os instrumentos financeiros derivados são registados inicialmente ao justo valor da data da transação sendo valorizados subsequentemente pelo mesmo método de valorização (justo valor). O método do reconhecimento dos ganhos e perdas de justo valor depende da designação que é atribuída aos instrumentos financeiros derivados e do seu enquadramento nas relações de cobertura contabilística tipificadas na NCP 18 – Instrumentos financeiros, podendo ser classificados como de cobertura contabilística ou de negociação. Outras relações de cobertura não previstas são registadas como

instrumentos financeiros derivados de negociação, cujos ganhos e perdas de justo valor são reconhecidos no resultado do período nas rubricas de gastos ou rendimentos financeiros.

Quando designados contabilisticamente como instrumentos financeiros derivados de cobertura, o reconhecimento dos ganhos e perdas de justo valor depende da natureza do item que está a ser coberto, podendo tratar-se de uma cobertura de justo valor ou de uma cobertura de fluxos de caixa.

Numa operação de cobertura de justo valor de um ativo ou passivo ("fair value hedge"), o valor de balanço desse ativo ou passivo, determinado com base na respetiva política contabilística, é ajustado de forma a refletir a variação do seu justo valor atribuível ao risco coberto. As variações do justo valor dos derivados de cobertura contabilística são reconhecidas em resultados, conjuntamente com as variações de justo valor dos ativos ou dos passivos atribuíveis ao risco coberto.

Numa operação de cobertura da exposição à variabilidade de fluxos de caixa futuros de elevada probabilidade ("cash flow hedge"), a parte eficaz das variações de justo valor do derivado de cobertura são reconhecidas em reservas, sendo transferidas para resultados nos períodos em que o respetivo item coberto afeta resultados. A parte contabilisticamente ineficaz da cobertura é registada em resultados no momento em que ocorre.

2.2.7 Clientes, contribuintes, utentes e outras contas a receber

As rubricas de "Clientes, contribuintes, utentes e outras contas a receber" são reconhecidas inicialmente ao justo valor deduzido de ajustamentos por imparidade (quando aplicável). As perdas por imparidade dos clientes, contribuintes, utentes e outras contas a receber são registados, sempre que exista evidência objetiva de que os mesmos não são recuperáveis conforme os termos iniciais da transação. As perdas por imparidade identificadas são registadas na demonstração dos resultados, em "Imparidade de dívidas a receber (perdas/reversões)", sendo subsequentemente revertidas por resultados, caso os indicadores de imparidade diminuam ou desapareçam.

2.2.8 Caixa e depósitos

Esta rubrica inclui valores em caixa, depósitos bancários, outros investimentos de curto prazo de liquidez elevada com maturidades iniciais até 3 meses e descobertos bancários.

2.2.9 Património/capital

As ações ordinárias são classificadas no património/capital, quando realizadas. Os custos diretamente atribuíveis à emissão de novas ações ou opções são apresentados no património líquido como uma dedução, líquida de impostos, ao montante emitido.

2.2.10 Passivos financeiros

O Conselho de Administração determina a classificação dos passivos financeiros, na data do reconhecimento inicial, de acordo com a NCP 18 – Instrumentos financeiros.

Os passivos financeiros podem ser classificados / mensurados como:

(a) Ao custo ou custo amortizado menos qualquer perda por imparidade; ou
(b) Ao justo valor com as alterações de justo valor a ser reconhecidas na demonstração de resultados.

A Empresa classifica e mensura ao custo ou ao custo amortizado, os passivos financeiros: i) que em termos de prazo sejam à vista ou tenham maturidade definida; ii) cuja remuneração seja de montante fixo, de taxa de juro fixa ou de taxa variável correspondente a um indexante de mercado; e iii) que não possuam nenhuma cláusula contratual da qual possa resultar uma alteração à responsabilidade pelo reembolso do valor nominal e do juro acumulado a pagar.

Para os passivos registados ao custo amortizado, os juros pagos a reconhecer em cada período são determinados de acordo com o método da taxa de juro efetiva, que corresponde à taxa que desconta exatamente os pagamentos de caixa futuros estimados durante a vida esperada do instrumento financeiro.

São registados ao custo ou custo amortizado os passivos financeiros que constituem financiamentos obtidos, contas a pagar (fornecedores, outros credores, etc.) e instrumentos de capital próprio bem como quaisquer contratos derivados associados, que não sejam negociados em mercado ativo ou cujo justo valor não possa ser determinado de forma fiável.

Um passivo financeiro (ou parte de um passivo financeiro) é desreconhecido apenas quando este se extinguir, isto é, quando a obrigação estabelecida no contrato tenha expirado ou tenha sido objeto de liquidação ou cancelamento.

2.2.11 Financiamentos obtidos

Os financiamentos obtidos são inicialmente reconhecidos ao justo valor, líquido de custos de transação e montagem incorridos. Os financiamentos são subsequentemente apresentados ao custo amortizado, se materialmente relevantes, sendo a diferença entre o valor nominal e o justo valor inicial reconhecida na demonstração dos resultados ao longo do período do empréstimo, utilizando o método da taxa de juro efetiva.

Os financiamentos obtidos são classificados no "passivo corrente", exceto se a Empresa possuir um direito incondicional de diferir o pagamento do passivo por, pelo menos, 12 meses após a data do balanço, sendo neste caso classificados no "passivo não corrente".

2.2.12 Imposto sobre o rendimento

O imposto sobre o rendimento do período compreende unicamente as tributações autónomas tal como definidas pela legislação fiscal em vigor.

Não são reconhecidos impostos diferidos ativos porque não existe razoável segurança de que serão gerados lucros futuros contra os quais poderia ser considerada a sua utilização.

No que respeita ao reconhecimento de impostos diferidos passivos, atendendo ao elevado passivo da concessão, não existe a expectativa que do resultado da compensação do efeito fiscal relacionado com os subsídios ao investimento recebidos com o efeito fiscal das restantes componentes que determinam o imposto a pagar (nomeadamente a atividade operacional historicamente deficitária, as amortizações e os encargos de financiamento) resulte um exfluxo de recursos da Empresa (pagamento de imposto sobre o rendimento).

Nesse sentido, pela interpretação do § 96 da Estrutura Conceptual do SNC-AP e, supletivamente, pelo esclarecimento divulgado na FAQ 13 da Comissão de Normalização Contabilística, em particular os §6 e 13 da FAQ 13, a Empresa efetua compensação entre ativos por impostos diferidos e passivos por impostos diferidos para efeitos de apresentação no Balanço.

2.2.13 Provisões

As provisões são constituídas sempre que a Empresa tem uma obrigação presente (legal ou implícita) resultante de um acontecimento passado e sempre que é provável que uma diminuição, razoavelmente estimável, de recursos incorporando benefícios económicos será exigida para liquidar a obrigação.

A análise das perdas contingentes é efetuada no final de cada período e sempre que um dos critérios não seja cumprido a Empresa divulga tal facto como um passivo contingente, salvo se a possibilidade de saída de recursos para o seu pagamento seja considerada remota.

Os encargos com a manutenção regular são registados em gastos à medida que são incorridos. Em relação aos investimentos de substituição é aplicada a NCP 15 – Provisões e Passivos Contingentes com as correspondentes interpretações do IFRIC 12, isto é, são constituídas provisões resultantes da obrigação contratual de manter ou repor a infraestrutura em condições normais de funcionamento. Tais provisões são constituídas desde o período de entrada em funcionamento dos bens até à sua substituição.

A rubrica "Atualização Financeira de Provisões" (IFRIC 12) corresponde ao efeito financeiro sobre o montante das referidas provisões do: i) tempo decorrido até ao final da concessão e ii) efeito da variação da taxa subjacente ao cálculo anterior.

2.2.14 Subsídios e apoios do Governo

A Empresa reconhece os subsídios do Estado Português, da União Europeia e de organismos semelhantes pelo seu valor no período em que o montante do subsídio é efetivamente recebido.

Os recursos não reembolsáveis atribuídos à Empresa para financiamento dos ativos afetos ao Sistema de Metro Ligeiro, previstos no Decreto-Lei n.º 394-A/98, de 15 de dezembro, nas suas posteriores atualizações, são reconhecidos inicialmente na rubrica de património líquido "Subsídios ao investimento", sendo subsequentemente creditados na demonstração dos resultados numa base sistemática em função da amortização do ativo intangível relativo ao direito de exploração do sistema no período da concessão.

Os subsídios à exploração são reconhecidos como rendimentos na demonstração dos resultados no mesmo período em que os gastos associados são incorridos e registados.

Os apoios do Governo sob a forma de atribuição de financiamentos reembolsáveis a taxa bonificada, são descontados na data do reconhecimento inicial, constituindo tal desconto o valor do subsídio a amortizar pelo período do financiamento.

2.2.15 Locações

Os contratos de locação relativamente aos quais a Empresa assume substancialmente todos os riscos e vantagens inerentes à posse do ativo locado são classificados como locações financeiras.

Os contratos de locação financeira são registados na data do seu início como ativo e passivo, pelo menor entre o justo valor do bem e o valor atual das rendas de locação vincendas. A dívida resultante de um contrato de locação financeira é registada líquida de encargos financeiros, na rubrica de "Financiamentos obtidos". Os encargos financeiros incluídos na renda e a depreciação dos ativos locados são reconhecidos na Demonstração dos Resultados no período a que dizem respeito.

Os ativos adquiridos em locação financeira são depreciados de acordo com a política estabelecida pela Empresa para os ativos fixos tangíveis.

Os contratos de locação relativamente aos quais a Empresa não assume substancialmente todos os riscos e vantagens inerentes à posse do bem são classificados como locações operacionais.

Nas locações consideradas operacionais, as rendas a pagar são reconhecidas como gasto na demonstração dos resultados numa base linear, durante o período da locação.

2.2.16 Gastos e rendimentos

Os gastos e rendimentos são registados no período a que se referem, independentemente do seu pagamento ou recebimento, de acordo com o princípio contabilístico da especialização dos períodos. Segundo o referido princípio contabilístico, as diferenças entre os montantes recebidos e pagos e os correspondentes réditos e gastos são sempre reconhecidas como ativos ou passivos, se se qualificarem como tal.

2.2.17 Gastos com pessoal

Os gastos com pessoal são reconhecidos quando o serviço é prestado pelos colaboradores independentemente da data do seu pagamento.

De acordo com a legislação laboral em vigor os colaboradores têm direito a férias e a subsídio de férias no ano seguinte àquele em que o serviço é prestado. Assim, foi reconhecido no resultado do exercício um acréscimo do montante a pagar no ano seguinte, o qual se encontra refletido na rubrica do balanço "Outras contas a pagar".

2.2.18 Rédito

a) Contratos de construção

Prestação de serviços de construção

O rédito relativo aos serviços de construção das infraestruturas e equipamentos é reconhecido de acordo com o grau de acabamento da atividade de construção, conforme disposição da NCP 12– Contratos de construção: o rédito da construção é mensurado pelo justo valor do direito de exploração do sistema durante o período da concessão.

De acordo com o modelo do negócio, e não assumindo a Empresa risco de construção significativo, é determinado que o justo valor do serviço corresponde ao custo de construção sem qualquer margem adicional.

b) Rendimentos de transações com contraprestação

De acordo com a NCP 13, quando o desfecho de uma transação que envolva prestações de serviços puder ser estimado com fiabilidade, o rendimento associado à transação é reconhecido com referência à fase de acabamento da transação à data do relato. O desfecho de uma transação pode ser estimado com fiabilidade quando estiverem satisfeitas todas as seguintes condições: (i) A quantia de rendimento pode ser

mensurada com fiabilidade; (ii) É provável que os benefícios económicos ou potencial de serviço associados à transação fluirão para a entidade; (iii) A fase de acabamento da transação à data de relato pode ser mensurada com fiabilidade; e (iv) Os custos suportados com a transação e os custos para completar a transação podem ser mensurados com fiabilidade.

Prestação de serviços de transporte

Os rendimentos gerados pela utilização do título de transporte intermodal "Andante" quer no Sistema de Metro Ligeiro quer no Funicular dos Guindais, são registados de acordo com as validações obtidas do sistema de gestão de bilhética. Esta informação é prestada pelo TIP - Transportes Intermodais do Porto, ACE, entidade responsável pelo tratamento de informação da rede de vendas e pela repartição das correspondentes receitas, de acordo com os critérios definidos pelas agrupadas do referido ACE.

Os rendimentos gerados pela utilização do título "Funi", de utilização exclusiva no Funicular dos Guindais, são obtidos mensalmente, de acordo com a informação disponibilizada pela entidade operadora do Funicular.

Os rendimentos gerados pelo parque de estacionamento da estação de metro Estádio do Dragão correspondem a uma contrapartida fixa mensal obtida da entidade gestora do parque. As receitas geradas pela utilização do parque, incluindo uma solução de "Park & Ride", revertem a favor da referida entidade gestora do parque.

Os rendimentos decorrentes do uso dos transportes alternativos, disponibilizados como alternativa à Linha da Trofa, são registados pela diminuição dos seus correspondentes gastos.

Outros rendimentos de transações com contraprestação

A empresa obtém outros rendimentos relacionados com a atividade principal ou com a sua infraestrutura, sendo os mais representativos o aluguer de instalações, de espaços publicitários e de infraestruturas de telecomunicações.

c) Rendimentos de transações sem contraprestação

De acordo com a NCP 14, o rendimento compreende influxos brutos de benefícios económicos ou potencial de serviço recebidos e a receber pela entidade, o qual representa um aumento no património líquido, que não sejam aumentos de contribuições de proprietários. As quantias recebidas pela entidade agente em nome do Governo, ou de uma outra entidade governamental ou de terceiros, não dão origem a um aumento no património líquido ou rendimento do agente. Isto porque a entidade agente não pode controlar o uso dos ativos cobrados, nem deles beneficiar, na consecução dos seus objetivos.

Subsídios à exploração

A rubrica "Transferências correntes e subsídios à exploração obtidos" refere-se exclusivamente a subsídio recebido do IEFP no âmbito do contrato de estágio outorgado com o IEFP durante o período de 2016 (Medida Estágios Inserção).

Durante o período não foram registadas indemnizações compensatórias, conforme previsto no n.º 2 da clausula 15ª do Contrato de Serviço Publico de 8 de agosto de 2014, celebrado com o Estado Português.

2.3 Principais julgamentos apresentados

Os julgamentos que o Conselho de Administração faz no processo de aplicação das politicas contabilísticas com impacto nas demonstrações financeiras da Empresa são continuamente avaliados, representando à data de cada relato a melhor apreciação do Conselho de Administração, tendo em conta o desempenho histórico, a experiência acumulada e as expectativas sobre eventos futuros que, nas circunstâncias em causa, se acredita serem razoáveis.

Os julgamentos que apresentam um maior risco de originar um ajustamento material no valor contabilístico de ativos e passivos no decurso do período seguinte são os que seguem:

2.3.1 Provisões

A Empresa analisa de forma periódica eventuais obrigações que resultem de eventos passados e que devam ser objeto de reconhecimento ou divulgação.
A subjetividade inerente à determinação da probabilidade e montante de recursos internos necessários para o pagamento das obrigações poderá conduzir a ajustamentos significativos, quer por variação dos pressupostos utilizados, quer pelo futuro reconhecimento de provisões anteriormente divulgadas como passivos contingentes.

2.3.2 Imparidade

A determinação de uma eventual perda por imparidade pode ser despoletada pela ocorrência de diversos eventos, muitos dos quais fora da esfera de influência da Empresa, de que é exemplo o custo de capital.

A identificação dos indicadores de imparidade, a estimativa de fluxos de caixa futuros e a determinação do justo valor dos ativos implicam um elevado grau de julgamento por parte do Conselho de Administração no que respeita à avaliação dos diferentes indicadores de imparidade, fluxos de caixa esperados, taxas de desconto aplicáveis, vidas úteis e valores residuais.

2.3.3 Justo valor dos instrumentos financeiros derivados

A determinação do justo valor dos instrumentos financeiros derivados é obtida de forma isolada para cada um dos instrumentos. A Empresa recorreu a uma empresa independente especializada para realizar o cálculo do justo valor dos instrumentos financeiros derivados.

Em resultado do contrato de mandato com representação, em vigor, outorgado com o IGCP nos termos do n.º 1 do art.º 72.º do Decreto-Lei n.º 133/2013 de 3 de outubro (com as alterações introduzidas pelo artigo 20.º da lei n.º 75-A/2014, de 30 de setembro) e do Despacho n.º 4663-A/2014, da SET, de 4 de março de 2014 (publicado no DR, II série, n.º 63, de 31 de março de 2014 e retificado pela Declaração de Retificação n.º 421-A/2014, publicada no DR, II série, n.º 76, de 17 de abril de 2014), compete ao IGCP, entre outras obrigações, preparar a avaliação mensal da carteira de derivados da Empresa.

A Empresa, não obstante a possibilidade de poder exercer a opção pela avaliação preparada pelo IGCP, reconheceu nas suas demonstrações financeiras o modelo de justo valor preparado por entidade externa independente.

2.3.4 Gestão dos riscos financeiros

A exposição da Sociedade a riscos financeiros inclui, sobretudo, o da variação das taxas de juro do mercado.

i. Risco cambial

O risco cambial é muito reduzido, uma vez que os empréstimos estão denominados em euros, e o valor das compras em moeda diferente do euro não tem relevância económica para a Empresa.

ii. Risco da taxa de juro

Os empréstimos contratados vencem juros a taxas variáveis e fixas, conforme explicitado na nota 18.7.

A Empresa detém quatro instrumentos financeiros derivados, cuja finalidade consiste em reduzir a exposição da Empresa ao risco de taxa de juro, conforme explicitado nas notas 18.3.

A análise de sensibilidade a variações, positivas ou negativas, de 1% nas taxas de juro de referência utilizadas nos financiamentos e nas estruturas dos instrumentos financeiros derivados encontram-se descritos na nota 7.1.

iii. Risco de crédito

A Empresa apresenta uma elevada concentração de crédito pelo facto das vendas de títulos serem realizadas pelo TIP-Transportes Intermodais do Porto, ACE. Desta forma, poderão ser repercutidos na Empresa os riscos de crédito desse ACE e dos seus clientes, sendo expectável uma baixa probabilidade de ocorrência.

Existem outros créditos que poderão apresentar risco de cobrança, designadamente os relacionados com a atividade da Empresa e em que existe diferendo jurídico.

Em cumprimento do Princípio da Unidade de Tesouraria o Grupo deposita na Agência de Gestão da Tesouraria e da Dívida Pública (IGCP) todas as suas disponibilidades (excetuando situações não materiais devidamente excecionadas desse Princípio). Em consequência, o Grupo está também sujeita ao risco de crédito do IGCP.

Rating das entidades onde a Empresa tem depósitos bancários:

Entidade	Montante (M Eur)	DBRS		Fitch Ratings		Moody´s		Standard & Poor´s	
		LP	CP	LP	CP	LP	CP	LP	CP
IGCP	39,354	BBB	R-1	BBB	F2	Baa3	P-3	BBB	A-2
Millennium BCP	0,008	BBB(low)	R-2	BB	B	Baa3	P-3	---	---
Banco Santander Totta	0,002	A (Alta)	R-1 (Metade)	A-	F2	A2	P-1	A	A-1
Caixa Geral de Depósitos	0,005	BBB	R-1 (low)	---	---	Baa3	P-3	---	---
Banco BPI	0,016	---	---	BBB	F2	Baa3	P-3	BBB	A-2

Fonte: Sítio da internet das entidades (consulta de abril de 2020)

iv. Risco de liquidez

O modelo de financiamento da Empresa tem por base fundos públicos com origem no Estado Português e na União Europeia, financiamento de médio e longo prazo com recurso ao Banco Europeu de Investimentos, Direção-Geral do Tesouro e Finanças (DGTF) e outras instituições financeiras, bem como leasing estruturado.

A liquidez da empresa é atualmente assegurada por operações de financiamento contratadas com a DGTF, sendo a grande maioria da dívida corrente com esta entidade.

Tais operações de financiamento, a ocorrer durante o ano de 2020, constam no Orçamento de Estado para 2020 aprovado através da Lei n.º 2/2020 de 31 de março.

As necessidades de financiamento existentes no final da concessão serão supridas pelo concedente.

2.4 Principais pressupostos relativos ao futuro

As demonstrações financeiras foram preparadas com base no princípio da continuidade das operações.

O Conselho de Administração entende adequado a preparação das demonstrações financeiras numa base de continuidade considerando os fatores adiante descritos:

- A situação operacional da Empresa apresenta sustentabilidade, sendo de destacar um aumento sistemático da procura dos últimos anos (mesmo sem aumento da rede);
- O Estado tem garantido todo o seu apoio à empresa, nomeadamente no que respeita ao suporte necessário ao seu financiamento, com vista a assegurar o serviço da dívida e as necessidades de exploração e investimento, cumprindo o previsto no n.º 1 da Base XIII das Bases da concessão do sistema de metro ligeiro do Porto, anexo I do Decreto-Lei n.º 192/2008 de 1 de outubro;
- Acresce, ainda, mencionar a importância do serviço que a Empresa presta à economia portuguesa, em particular à área metropolitana do Porto, ao transportar cerca de 62,6 milhões de passageiros/ano (dados de 2018), como fator de importância vital para o funcionamento da atividade económica, reforçando a necessidade de o Estado assegurar, em eventuais situações adversas, o apoio necessário à continuidade da Empresa.

- Tendo em conta o acima referido, o Conselho de Administração entende que o risco de liquidez é reduzido. Salienta-se ainda que a maior parte da dívida de curto prazo tem como contraparte a DGTF e estão previstas operações de financiamento, a ocorrer durante o ano de 2020, que constam no Orçamento de Estado para 2020 aprovado através da Lei n.º 2/2020 de 31 de março.

Os julgamentos que apresentam um maior risco de originar um ajustamento material no valor contabilístico de ativos e passivos no decurso do período seguinte são os que seguem:

Provisões

A Empresa analisa de forma periódica eventuais obrigações que resultem de eventos passados e que devam ser objeto de reconhecimento ou divulgação.
A subjetividade inerente à determinação da probabilidade e montante de recursos internos necessários para o pagamento das obrigações poderá conduzir a ajustamentos significativos, quer por variação dos pressupostos utilizados, quer pelo futuro reconhecimento de provisões anteriormente divulgadas como passivos contingentes.

Imparidade

A determinação de uma eventual perda por imparidade pode ser despoletada pela ocorrência de diversos eventos, muitos dos quais fora da esfera de influência da Empresa, de que é exemplo o custo de capital.

A identificação dos indicadores de imparidade, a estimativa de fluxos de caixa futuros e a determinação do justo valor dos ativos implicam um elevado grau de julgamento por parte do Conselho de Administração no que respeita à avaliação dos diferentes indicadores de imparidade, fluxos de caixa esperados, taxas de desconto aplicáveis, vidas úteis e valores residuais.

2.5 Principais fontes de incerteza das estimativas

A preparação das demonstrações financeiras em conformidade com as NCP requer o uso de algumas estimativas contabilísticas importantes.

As estimativas são baseadas no melhor conhecimento existente em cada momento e nas ações que se planeiam realizar, sendo permanentemente revistas com base na informação disponível. Alterações nos factos e circunstâncias podem conduzir à revisão das estimativas, pelo que os resultados reais futuros poderão diferir daquelas estimativas.

As principais fontes de incerteza das estimativas à data de balanço, que têm um risco significativo de provocar um ajustamento material nas quantias escrituradas de ativos e passivos durante o período contabilístico seguinte são:

Justo Valor dos Instrumentos Financeiros

O justo valor é baseado em cotações de mercado, quando disponíveis e, na ausência de cotação, é determinado com base na utilização de preços de transações recentes, semelhantes e realizadas em condições de mercado ou com base em metodologias de avaliação, suportadas em técnicas de fluxos de caixa futuros, descontados considerando as condições de mercado, o valor temporal, a curva de

rentabilidade e fatores de volatilidade. Estas metodologias podem requerer a utilização de pressupostos ou julgamentos na estimativa do justo valor.

O justo valor dos instrumentos financeiros derivados é determinado por entidade externa independente utilizando o método dos fluxos de caixa descontados.

Cobranças Duvidosas

As perdas por imparidade relativas a créditos de cobrança duvidosa são baseadas na avaliação efetuada pela Empresa da probabilidade de recuperação dos saldos das contas a receber e respetiva antiguidade dos saldos. Existem determinadas circunstâncias e factos que podem alterar a estimativa das perdas por imparidade dos saldos das contas a receber face aos pressupostos considerados, incluindo alterações da conjuntura económica, das tendências sectoriais, da deterioração da situação creditícia dos principais clientes e de incumprimentos significativos. Este processo de avaliação está sujeito a diversas estimativas e julgamentos. As alterações destas estimativas podem implicar a determinação de diferentes níveis de imparidade e, consequentemente, diferentes impactos nos resultados.

Provisões

As provisões correspondem a passivos de montante ou de ocorrência temporal incerta. A Empresa, tendo em consideração o princípio da prudência, tem constituído provisões sempre que existe uma obrigação presente (legal ou construtiva), proveniente de um acontecimento passado, em que seja provável uma saída de recursos para liquidar a obrigação e se possa efetuar uma estimativa fiável da mesma. No que respeita nomeadamente à constituição de provisões para processos judiciais, estas requerem o uso de julgamento, tendo por base as últimas informações conhecidas na data de elaboração das demonstrações financeiras, nomeadamente no que respeita à probabilidade de perda do processo judicial e do valor estimado dessa perda. As alterações destas estimativas podem implicar impactos nos resultados.

Imparidades

Empresa realiza testes de imparidade com periodicidade anual para a generalidade dos ativos do modelo intangível e sempre que eventos ou alterações nas condições envolventes indiquem que o valor pelo qual se encontram registados nas demonstrações financeiras não seja recuperável.

Sempre que o valor recuperável determinado é inferior ao valor contabilístico dos ativos, a Empresa avalia se a situação de perda assume um carácter permanente e definitivo e, em caso afirmativo, regista a respetiva perda por imparidade.

3 Ativos intangíveis

O valor dos ativos intangíveis refere-se, essencialmente, ao direito de exploração comercial do serviço de transporte público de passageiros até ao final de 2048, de acordo com o Decreto-Lei n.º 394-A/98, com a redação que lhe foi dada pelo Decreto-Lei n.º 192/2008 de 1 de outubro. A evolução registada para os períodos apresentados é como segue:

Movimentos nos ativos intangíveis – 31.12.2019

	Notas	Direitos de Exploração	Outros	Ativos em Curso	Total
1 de janeiro de 2019					
Custo de Aquisição		2 542 445 963	574 393	45 277 492	2 588 297 847
Amortizações acumuladas		(767 853 618)	(381 503)	0	(768 235 121)
Valor líquido		**1 774 592 345**	**192 890**	**45 277 492**	**1 820 062 727**
Alterações no período					
Adições		0	85 967	5 885 175	5 971 142
Alienações		(154 516)	0	0	(154 516)
Transferências e abates		1 040 379	249 900	(1 290 279)	0
Amortização - exercício		(59 096 704)	(117 697)	0	(59 214 401)
Amortização -abates e alienação		33 233	0	0	33 233
Provisão	15.1	0	0	(4 328 687)	(4 328 687)
Valor líquido		**(58 177 609)**	**218 170**	**266 208**	**(57 693 230)**
31 de dezembro de 2019					
Custo de Aquisição		2 543 331 826	910 259	45 543 700	2 589 785 785
Amortizações acumuladas		(826 917 090)	(499 200)	0	(827 416 289)
Valor líquido		**1 716 414 736**	**411 060**	**45 543 700**	**1 762 369 496**

Movimentos nos ativos intangíveis – 31.12.2018

	Notas	Direitos de Exploração	Outros	Ativos em Curso	Total
1 de Janeiro de 2018					
Custo de Aquisição		2.538.428.729	420.455	48.786.224	2.587.635.408
Amortizações acumuladas		(708.781.165)	(316.714)	0	(709.097.879)
Valor líquido		**1.829.647.564**	**103.741**	**48.786.224**	**1.878.537.529**
Alterações no período					
Adições		0	153.938	7.747.606	7.901.544
Alienações		(14.221)	0	0	(14.221)
Transferências e abates		4.031.454	0	(4.031.454)	0
Amortizações - exercício		(59.076.095)	(64.789)	0	(59.140.884)
Amortizações - abates e alienações		3.642	0	0	3.642
Provisões	15.1	0	0	(7.224.884)	(7.224.884)
Valor líquido		**(55.055.220)**	**89.149**	**(3.508.732)**	**(58.474.803)**
31 de Dezembro de 2018					
Custo de Aquisição		2.542.445.963	574.393	45.277.492	2.588.297.847
Amortizações acumuladas		(767.853.618)	(381.503)	0	(768.235.121)
Valor líquido		**1.774.592.345**	**192.890**	**45.277.492**	**1.820.062.727**

A componente de "adições" da rubrica "Ativos em curso" evidenciada no quadro dos movimentos dos ativos intangíveis à data de 31 de dezembro de 2019 refere-se ao investimento do ano. Os principais trabalhos que contribuíram para a execução do referido investimento em 2019 foram os seguintes;

- Renovação/atualização dos sistemas de apoio à exploração e sistemas de sinalização no montante de 1,4 milhões de euros (2,4 milhões de euros em 2018);

- Custos associados aos projetos para a expansão da rede no montante de 2,9 milhões de euros (1,7 milhões de euros em 2018);

O valor de "transferências e abates" na rubrica de "Ativos em curso" em 2019 perfaz um montante de 1,3 milhões de euros, sendo 1 milhão de euros respeitante às transferências para firme dos investimentos realizados nas linhas do SMLAMP que já se encontram em operação e 0,3 milhões de euros que

correspondem à transferência para firme do investimento realizado no projeto de transformação digital, arquivo digital e tratamento do acervo documental da Empresa.

Os valores incluídos na rubrica de "Direitos de exploração" referem-se aos seguintes ativos:

	31.12.2019	31.12.2018
Linha Amarela	401 954 530	416 233 177
Tronco Comum	331 929 224	339 488 408
Linha Vermelha	233 725 626	241 085 031
Veículos Eurotram	163 126 232	168 802 780
Linha Verde	152 000 140	157 077 141
Linha Laranja	122 298 955	126 522 055
Veículos Tram-Train	100 105 213	103 476 968
Linha Azul	74 811 709	81 251 236
P.M.O.	72 114 137	74 666 339
Linha Violeta	27 081 105	28 184 031
Ponte do Infante	26 415 067	27 331 587
Geral	10 852 797	10 473 591
	1 716 414 736	**1 774 592 345**

A rubrica de "Ativos em curso" compreende todos os fornecimentos e gastos incorridos com a construção das infraestruturas e equipamentos relativos a troços do sistema que ainda não entraram em exploração, incluindo provisões relacionadas e, adicionalmente, o montante do imposto decorrente dos processos de IVA em litígio com a Autoridade Tributária. Tais montantes foram já parcialmente liquidados, conforme apresentado na nota 18.6.

Os valores incluídos na rubrica de "Ativos em curso" referem-se aos ativos das seguintes linhas:

	31.12.2019	31.12.2018
Linha Verde	24 935 479	24 997 097
Linha da Boavista	13 208 645	13 208 645
Linha Circular	2 972 200	1 017 255
Provisão Processo IVA	1 926 818	3 854 547
Linha Leça-Exponor	912 048	912 048
Linha Amarela	896 587	0
Linha Laranja	650 000	850 000
Linha Vermelha	35 000	292 000
Geral	4 923	0
Tronco Comum	2 000	3 100
	45 543 700	**45 134 692**

Teste de imparidade ao ativo intangível relativo ao direito de exploração do sistema

A Empresa efetuou teste de imparidade aos direitos de exploração do sistema ao nível das Unidades Geradoras de Caixa. Os cálculos efetuados têm subjacentes os seguintes pressupostos:

- Desconto dos cash-flows operacionais das diversas unidades geradoras de caixa, considerando uma taxa de desconto que reflete o valor temporal do dinheiro e os riscos específicos associados aos ativos e à própria Empresa;
- Inexistência do pagamento de qualquer indemnização compensatória pela prestação de serviço de transporte público conforme previsto no Contrato de Serviço Público, celebrado em 8 de agosto de 2014 entre o Estado e a Empresa (entretanto aditado em 10 de dezembro de 2014) e que entrou em vigor em 1 de janeiro de 2015 e perdurará até 31 de dezembro de 2024.

- Atribuição de apoio financeiro por parte do concedente para cobrir os encargos decorrentes do financiamento da construção e da manutenção pesada da infraestrutura a partir de 2032 e até ao termo da concessão. De acordo com os cálculos efetuados, o montante total atualizado ascende a cerca de mil milhões euros;
- Reposição do montante do ativo fixo tangível líquido à data de balanço pelo seu valor recuperável.

O modelo de imparidade considerou todos os cash-flows operacionais da atividade, incluindo:

- Fluxos de caixa da exploração do serviço público de transporte.
- Fluxos de caixa de outras atividades acessórias desenvolvidas pela Empresa

Não foram considerados no modelo de imparidade as seguintes rubricas:

- Cash-flows da divida e subsídios;
- Investimentos de renovação dos ativos.

Foi considerado que a receita de bilhética por passageiro/km seria idêntica para todas as unidades geradoras de caixa (0,155 euros, em 2020), que a taxa de crescimento tarifária seria idêntica à taxa de inflação (0,4% em 2021, 1,1% nos anos seguintes) e que o custo de capital utilizado, correspondente à taxa de desconto seria de 0,81%.

Conclui-se não existir imparidade nos ativos analisados.

Adicionalmente, foi efetuada análise de sensibilidade tendo em conta quatro variáveis:

- *Weighted Average Cost of Capital (WACC)*;
- Custo Operacional por Veículo Quilómetro (Custo Op. / Veíc. km);
- Tarifa por Passageiro Quilómetro (Tarifa / Pax. Km) e
- Renda de infraestrutura.

A tabela seguinte demonstra o resultado da análise e os respetivos cenários.

Variáveis	Valores atuais	Δ- 5% Muito Mau	Δ -2,5% Mau	Δ +2,5% Bom	Δ +5% Muito Bom
WACC	0,81%	0,85%	0,83%	0,79%	0,77%
Custo Op./Veíc.km	5,358	5,626	5,492	5,224	5,090
Tarifa/Pax.km	0,155	0,147	0,151	0,159	0,163
Renda Infraestrutura	57.014.096	54.163.391	55.588.744	58.439.449	59.864.801
VAL	**0**	**-50.567.785**	**-25.283.893**	**25.283.893**	**50.567.785**

Cenários possíveis:

– Muito Mau (uma variação nas variáveis de 5%, mais 5% para o WACC e do Custo Op. / Veíc. Km e menos 5% para a Tarifa / Pax. Km e da Renda de infraestrutura);

– Mau (uma variação nas variáveis de 2,5%, mais 2,5% para o WACC e do Custo Op. / Veíc. Km e menos 2,5% para a Tarifa / Pax. Km e da Renda de infraestrutura);

– Bom (uma variação nas variáveis de 2,5%, menos 2,5% para o WACC e do Custo Op. / Veíc. Km e mais 2,5% para a Tarifa / Pax. Km e da Renda de infraestrutura);

– Muito bom (uma variação nas variáveis de 5%, menos 5% para o WACC e do Custo Op. / Veíc. Km e mais 5% para a Tarifa / Pax. Km e da Renda de infraestrutura).

4 Acordos de concessão de serviços: Concedente

De acordo com o previsto na Base XXI das Bases de Concessão da Metro do Porto, S.A. publicadas Decreto-Lei n.º 394-A/98, de 15 de dezembro, e aditamentos subsequentes, a Metro do Porto, S.A. deve subconcessionar a exploração e manutenção da totalidade do sistema de metro ligeiro na área metropolitana do Porto, concessionado pela Estado à Metro do Porto, S.A. por via dessas mesma Bases de Concessão.

Nesses termos, ocorreu em 1 de abril de 2018 o inicio de um novo contrato de Subconcessão para a Operação e Manutenção do sistema de metro ligeiro na área metropolitana do Porto com a sociedade ViaPorto, Operação e Manutenção de Transportes, Unipessoal Lda com uma duração de 7 anos.

A Subconcessionária obriga-se a realizar a Operação e a manutenção do Sistema de Metro Ligeiro em perfeita conformidade com o disposto no referido contrato, bem como com as disposições legais e regulamentares que, em cada momento, estejam em vigor, bem como a implementar e a seguir procedimentos para a identificação, contenção e gestão/resolução de riscos para o Sistema de Metro Ligeiro, para as atividades de exploração, incluindo a Operação e Manutenção e/ou para os seus utilizadores, Clientes e/ou terceiros, que possam ser afetados pela sua atividade.

A Remuneração de tal contrato de subconcessão decompõe-se em componentes fixas e variáveis em função da produção quilométrica mas submete-se também a um componente correspondente a deduções de remuneração a efetuar em função dos níveis de desempenho do serviço prestado de acordo com um conjunto de indicadores previamente definidos.

Ainda ao abrigo do referido contrato de Subconcessão, todos os bens afetos à concessão consideram-se afetos à Subconcessão, para todos os efeitos contratuais e legais, independentemente da titularidade do respetivo direito de propriedade.

5 Ativos fixos tangíveis

Durante o período findo em 31 de dezembro de 2019 e 31 de dezembro de 2018 os movimentos registados em rubricas do ativo fixo tangível foram como segue:

Movimentos nos ativos fixos tangíveis – 31.12.2019

	Terrenos	Edifícios e outras Construções	Equipamento Básico	Equipamento Transporte	Equipamento Administrativo	O. Ativos F. Tangíveis	Total
1 de janeiro de 2019							
Custo de Aquisição	956 585	3 693 831	277 787	98 765	3 342 469	178 142	8 547 579
Depreciações acumuladas	0	(1 830 289)	(275 029)	-98 765	(3 123 214)	(177 951)	(5 505 248)
Valor líquido	**956 585**	**1 863 542**	**2 757**	**0**	**219 255**	**192**	**3 042 331**
Alterações no período							
Adições	0	2 010	0	0	59 896	127 510	189 417
Alienação/Abate	0	0	0	0	(3 765)	0	(3 765)
Depreciação - exercício	0	(58 025)	(315)	0	(134 908)	(4 427)	(197 674)
Depreciação - alienações	0	0	0	0	3 719	0	3 719
Valor líquido	**0**	**(56 015)**	**(315)**	**0**	**(75 057)**	**123 083**	**(8 304)**
31 de dezembro de 2019							
Custo de Aquisição	956 585	3 695 841	277 787	98 765	3 398 601	305 653	8 733 230
Depreciações acumuladas	0	(1 888 314)	(275 344)	(98 765)	(3 254 403)	(182 378)	(5 699 203)
Valor líquido	**956 585**	**1 807 527**	**2 443**	**0**	**144 198**	**123 275**	**3 034 027**

Movimentos nos ativos fixos tangíveis – 31.12.2018

	Terrenos	Edifícios e Outras Construções	Equipamento Básico	Equipamento Transporte	Equipamento Administrativo	O. Ativos F. Tangíveis	Total
1 de Janeiro de 2018							
Custo de Aquisição	956.585	3.692.041	275.210	98.765	3.403.124	178.142	8.603.866
Depreciações acumuladas	0	(1.771.293)	(274.941)	(98.765)	(3.120.632)	(177.921)	(5.443.552)
Valor líquido	**956.585**	**1.920.748**	**269**	**0**	**282.492**	**222**	**3.160.314**
Alterações no período							
Adições	0	1.790	2.577	0	76.493	0	80.860
Alienação/Abate	0	0	0	0	(137.148)	0	(137.148)
Depreciação - exercício	0	(58.996)	(88)	0	(136.318)	(30)	(195.431)
Depreciação - alienações	0	0	0	0	133.736	0	133.736
Valor líquido	**0**	**(57.206)**	**2.489**	**0**	**(63.237)**	**(30)**	**(117.983)**
31 de Dezembro de 2018							
Custo de Aquisição	956.585	3.693.831	277.787	98.765	3.342.469	178.142	8.547.579
Depreciações acumuladas	0	(1.830.289)	(275.029)	(98.765)	(3.123.214)	(177.951)	(5.505.248)
Valor líquido	**956.585**	**1.863.542**	**2.757**	**0**	**219.255**	**192**	**3.042.331**

As depreciações dos ativos fixos tangíveis estão reconhecidas, na sua totalidade, na rubrica "Gastos/reversões de depreciação e de amortização" da Demonstração dos Resultados.
O critério de mensuração utilizado para todas as classes de ativos fixos tangíveis é o custo de aquisição.

7 Custo de empréstimos obtidos

7.1 Juros e gastos similares suportados

O detalhe dos "Juros e gastos similares suportados" dos períodos findos em 31.12.2019 e 31.12.2018 é como segue:

	31.12.2019	31.12.2018
Juros suportados	128.026.535	124.722.081
Comissões de garantias	1.162.035	1.258.195
Outros	206.965	81.655
	129.395.535	**126.061.930**

Todos os financiamentos estão negociados em euros e vencem juros a taxa variável e fixa. Em 2019 a taxa média de financiamentos da Empresa foi de 3,29% (3,30% em 2018).

Do montante total de "juros suportados de financiamentos" registados no final do período, 128.021.726 euros (124.387.982 euros em 2018) correspondem a juros de financiamentos (mútuos) obtidos dos quais:

- 87.824.971 euros (80.166.348 euros em 2018) correspondem a juros de instrumentos financeiros derivados;
- 32.864.121 euros (43.535.805 euros em 2018) correspondem a juros de financiamento obtidos junto da DGTF (nota 20.1 b).

Para adequada avaliação e mais profundo conhecimento do impacto provocado nas estruturas contratadas, em consequência da variação das taxas de juro de referência, a Empresa realizou análise de sensibilidade com aferição das variações daí resultantes nos resultados líquidos e no património líquido da sociedade.

As alterações no justo valor de instrumentos financeiros derivados e outros ativos e passivos financeiros, poderão ser estimadas descontando os fluxos de caixa futuros de valores atuais líquidos, utilizando taxas de mercado do final do ano. Com esta base, variações, positivas ou negativas, de 1% nas taxas de juro de referência utilizadas nos financiamentos e nas estruturas de instrumentos financeiros derivados contratadas, teriam, por referência a 31 de dezembro de 2019, os impactos apresentados no quadro resumo seguinte:

	Variação da *Euribor*	
Análise de sensibilidade	**+1%**	**-1%**
Impacto nos Gastos Financeiros	-4.118.868	4.090.286
Impacto no MTM dos Instrumentos Financeiros de Derivados	23.357.248	-28.515.876
Total	**19.238.380**	**-24.425.590**

	Variação da *Euribor*	
Análise de sensibilidade	**+1%**	**-1%**
Impacto no Património Liquido	1.409.079	-1.470.925
Impacto nos Resultados do Exercício	17.829.301	-22.954.665
Total	**19.238.380**	**-24.425.590**

Impacto nos Gastos Financeiros: Positivo-Diminuição dos gastos, negativo-aumento dos gastos
Impacto no *mark-to-market* (passivo) dos IFD: Positivo-Diminuição do passivo, negativo-aumento do passivo.

12 Contratos de construção

12.1 Prestações de serviços/Gastos diretos construção (IFRIC 12)

O valor de Prestações de Serviços de Construção e respetivos Gastos diretos reconhecidos na demonstração dos resultados de acordo com o disposto na IFRIC 12 é detalhado como segue:

	31.12.2019	31.12.2018
Prestações Serviços Construção (IFRIC 12)	**5.590.206**	**7.578.415**
Gastos Diretos Construção (IFRIC 12)	5.590.206	7.578.415
FSE'S - Imputáveis à Construção	0	0
Gastos com Pessoal - Imputáveis à Construção	0	0
Gastos imputáveis à Construção	**5.590.206**	**7.578.415**
Margem Construção - IFRIC 12	**0**	**0**

Em virtude do reduzido volume de construção no período não foram identificados gastos financeiros ou gastos com o pessoal passiveis de capitalização.

13 Rendimentos de transações com contraprestação

13.1. Vendas e serviços prestados

O valor das vendas e serviços prestados reconhecidos na demonstração dos resultados, é detalhado como segue:

	Nota	31.12.2019	31.12.2018
Prestação de Serviços - Mercado interno			
Serviços prestados (transporte)		51.864.655	49.492.329
Serviços prestados (construção)	12	5.590.206	7.578.415
Outros		2.165.447	1.808.521
Prestação de serviços		**59.620.308**	**58.879.265**

Esta rubrica refere-se, essencialmente, ao rendimento diretamente relacionado com a atividade principal da Empresa (transporte de passageiros).

A rubrica "Outros" refere-se a serviços secundários prestados, em particular aluguer de espaços e de publicidade.

13.2. Juros e rendimentos similares obtidos

O detalhe dos "Juros e rendimentos similares obtidos" dos períodos findos em 31.12.2019 e 31.12.2018 é como segue:

	31.12.2019	31.12.2018
Juros de depósitos (Incl. Participadas)	128.316	162.098
Outros	1	2
	128.317	**162.100**

14 Rendimentos de transações sem contraprestação

14.1. Subsídios à exploração

O detalhe dos "Transferências correntes e subsídios à exploração obtidos" dos períodos findos em 31.12.2019 e 31.12.2018 é como segue:

Subsídios correntes:	31.12.2019	31.12.2018
Subsídios ao produto	2.054.118	0
Subsídios à produção	0	2.165
	2.054.118	**2.165**

O montante de 2.054.118 euros em 31.12.2019 (valor nulo em em 31.12.2018) registado na rubrica de "Transferências e subsídios correntes obtidos-Subsídios ao produto" refere-se a comparticipações recebidas no ambito do PART- Programa de Apoio à Redução Tarifária.

O montante de 2.165 euros registado em 31.12.2018 na rubrica de "Transferências e subsídios correntes obtidos-Subsídios à produção" refere-se a subsidio recebido do IEFP no ambito do contrato de estágio ourtorgado com o IEFP (Medida Estágios Emprego).

Durante o período não foram registadas indemnizações compensatórias, conforme previsto no n.º 2 da clausula 15ª do Contrato de Serviço Publico de 8 de agosto de 2014, celebrado com o Estado Português.

14.2. Outros rendimentos e ganhos

A rubrica de "Outros rendimentos e ganhos" apresenta o seguinte detalhe:

	Nota	31.12.2019	31.12.2018
Reconhecimento de subsídios ao investimento	23.4	16.709.532	16.676.171
Benefício de penalidades contratuais		1.046.645	1.131.130
Coimas recebidas de clientes		74.553	80.702
Outros		281.701	267.873
Outros rendimentos		**18.112.431**	**18.155.877**

15 Provisões, passivos contingentes e ativos contingentes

15.1. Provisões

O valor da rubrica Provisões refere-se maioritariamente ao montante estimado pela Empresa como necessário para fazer face à obrigação de manter ou restabelecer os ativos afetos à concessão, os quais reverterão para o Estado, findo o período de concessão. O critério de cálculo de tais provisões utilizado até 31.12.2015 parece ter vindo - de forma não antecipada aquando da sua implementação - a sobreavaliar de forma significativa os valores que continuam provisionados para este efeito. Devido a essa situação, em 2016 recorreu-se a um novo método de apuramento de provisões acumuladas tendo como base a elaboração (para todos os bens objeto da concessão) de novas projeções dos custos de renovação/substituição a incorrer até ao fim da concessão, com base na experiência já adquirida ao longo dos anos em que o Sistema de Metro Ligeiro se encontra em funcionamento. Em 2019 utilizou-se o mesmo método já utilizado de 2016 a 2018 para o apuramento das provisões acumuladas, o qual permitiu apurar um montante de provisões acumuladas a constituir até 31.12.2019, incluindo o seu efeito financeiro e sem considerar as respetivas utilizações, de cerca de 334 milhões de euros (310 milhões de euros em 2018). Este valor é 231 milhões de euros (255 milhões de euros em 2018) inferior ao montante de provisões acumuladas que tinham sido constituídas até ao final de 31.12.2015 e cujo valor se manteve desde então.

Neste contexto foi decidido pelo Conselho de Administração manter o nível acumulado bruto de provisões para renovação, incluindo o seu efeito financeiro, no montante apurado em 31.12.2015 (e mantido inalterado nos exercícios de 2016 a 2018) a fim de testar no(s) próximo(s) ano(s) a eficácia do novo método de cálculo, atendendo a grandes incertezas, subjacentes às novas projeções preparadas quanto aos custos de renovação/manutenção que efetivamente serão incorridos no futuro.

Adicionalmente existem outras provisões, resultantes de eventuais pagamentos no âmbito de processos judiciais em curso, tendo-se obtido para o efeito uma estimativa dos juristas internos e externos à Empresa.

A evolução da rubrica "Provisões" apresenta-se como segue:

	31.12.2019	31.12.2018
Renovação de Ativos - IFRIC 12	507.518.839	513.755.431
Outras Provisões	3.237.595	5.782.010
	510.756.433	**519.537.440**

	Renovação Ativos (IFRIC 12)	Outras Provisões	Total
A 1 de janeiro de 2018	**521.416.505**	**17.340.346**	**538.756.851**
Dotação Provisões - Outras Provisões (ii)	0	98.000	98.000
Reversão Provisões (iii)	0	(7.978.794)	(7.978.794)
Utilização Provisões (i) (iv)	(7.661.074)	(3.677.542)	(11.338.616)
A 31 de dezembro de 2018	**513.755.431**	**5.782.010**	**519.537.440**
A 1 de janeiro de 2019	**513.755.431**	**5.782.010**	**519.537.440**
Dotação Provisões - Outras Provisões (ii)	0	31.300	31.300
Reversão Provisões (iii)	0	(2.575.715)	(2.575.715)
Utilização Provisões (i) (iv)	(6.236.592)	0	(6.236.592)
A 31 de dezembro de 2019	**507.518.839**	**3.237.595**	**510.756.433**

As variações registadas no período findo em 31 de dezembro de 2019 decorrem de:

i) Utilização das provisões para substituição de ativos afetos à concessão, para fazer face a gastos incorridos na manutenção de ativos durante o período findo 31 de dezembro de 2019, no montante de 6.236.592 euros (7.661.074 euros em 31.12.2018);

ii) Aumento das estimativas de responsabilidades futuras a assumir pela Empresa, decorrentes de processos expropriativos e contencioso no montante de 31.300 euros (98.000 euros em 31.12.2018);

iii) Diminuição das estimativas de responsabilidades futuras a assumir pela Empresa, decorrentes de processos expropriativos e contencioso durante o período findo em 31.12.2019 no montante de 2.575.715 euros (7.978. 794 euros em 31.12.2018);

iv) Utilização de provisões relativas a processos extintos no período findo em 31 de dezembro de 2019, de valor nulo (3.677.542 euros em 31.12.2018);

Os impactos na Demonstração de Resultados e no Balanço decorrentes dos montantes provisionados, desagregam-se do seguinte modo:

	Notas	31.12.2019	31.12.2018
Saldo inicial		**519.537.440**	**538.756.851**
Provisões líquidas		(145.686)	(6.823.719)
Outros fornecimentos e serviços externos	23.5	(4.306.634)	(5.170.807)
Sub-total em Dem. de Resultados		**(4.452.320)**	**(11.994.527)**
Ativos intangíveis	3	(4.328.687)	(7.224.884)
Sub-total em Balanço		**(4.328.687)**	**(7.224.884)**
Total		**510.756.433**	**519.537.440**

A rubrica "Outras provisões" apresenta a seguinte decomposição:

	31.12.2019	31.12.2018
Processo IVA	2.262.045	4.325.000
Processos expropriativos	699.000	1.170.000
Processos diversos	276.550	287.009
	3.237.595	**5.782.010**

A sub-rubrica designada por "Processo IVA" inclui os montantes estimados que a Empresa espera incorrer relacionados com o processo em contencioso com a Autoridade Tributária em matéria de IVA (notas 18.2 e 18.6), sendo que a redução em 2019 é explicada pela existência de sentenças favoráveis à Empresa, sendo que a componente relativa a juros e custas processuais foi reduzida por contrapartida da rubrica "Provisões líquidas" da demonstração dos resultados e a componente relativa ao imposto por contrapartida de diminuição do ativo intangível.

A Autoridade Tributária questiona a dedutibilidade do imposto suportado na realização das denominadas obras de requalificação e inserção urbana realizadas pela Metro do Porto, S.A., pois considera que não foi a Sociedade a destinatária dos trabalhos, mas sim as Autarquias, pelo que entende que não poderia ter sido deduzido o IVA respetivo. Os valores já pagos pela Empresa no âmbito deste litígio encontram-se divulgados na nota 18.2.

Desde janeiro de 2015 que foram já emitidas várias sentenças pelo Tribunal Administrativo e Fiscal no âmbito deste processo, tendo sido todas até ao momento favoráveis à Metro do Porto. No caso da Empresa vir a obter ganho de causa, assistir-lhe-á o direito à restituição da totalidade das quantias pagas, acrescidas dos devidos juros indemnizatórios, à taxa legal.

15.2. Compromissos e garantias

A Empresa prestou as seguintes garantias bancárias relacionadas com processos judiciais em curso:

Beneficiário	Objeto	31.12.2019	31.12.2018
Tribunal do Porto	Processos Expropriativos	825.128	825.128
Tribunal de Gondomar	Processos Expropriativos	175.482	175.482
Tribunal de Vila do Conde	Processos Expropriativos	75.696	192.852
Tribunal da Maia	Processos Expropriativos	52.579	54.636
Tribunal de Vila Nova de Gaia	Processos Expropriativos	14.128	48.113
Tribunal de Matosinhos	Processos Expropriativos	5.788	5.788
	Total	**1.148.801**	**1.301.999**

Para além destas garantias e conforme detalhado na nota 18.7 foram garantidos pela República Portuguesa (i) as obrigações da Metro do Porto enquanto fiadora do Nortrem, ACE no contrato de financiamento subjacente à operação de *sale and lease back* denominada "Locação Estruturada Portuguesa", no montante de 250 milhões de euros; e (ii) o financiamento contraído junto do BEI no montante total de 803,7 milhões de euros. No âmbito das estruturas financeiras de *US Cross Border Lease – Pickle Lease Service Contract* a Metro do Porto também assumiu um conjunto de *covenants*, nomeadamente relativas a cláusulas de *ownership* e alteração do *rating* de crédito da República Portuguesa, os quais estão em processos de renegociação, bem como obrigações quanto à estrutura *defeased.*

Encontra-se em revisão a estrutura de garantias a prestar no âmbito dos contratos de financiamento.

Os fornecedores que representam mais de 5% dos fornecimentos e serviços externos no período findo em 31 de dezembro de 2019 (no caso de esta percentagem ultrapassar 1.000.000 euros) são a ViaPorto - Operação e Manut. de Trans., Unip., Lda e a EMEF – Empresa de Manutenção de Equipamento Ferroviário S.A.

17 Acontecimentos após a data de relato

O ano de 2020 tem sido profundamente marcado pelos efeitos causados pelo surto do novo coronavírus, que provoca a doença Covid-19, uma pandemia global declarada pela Organização Mundial de Saúde (OMS) que já provocou milhares de mortes e centenas de milhares de infetados.

Esta doença despoletou em Portugal, à semelhança do ocorrido no resto do Mundo, a imposição de medidas extremas, nomeadamente:

- Adoção de planos de contingência por parte de todas as empresas públicas;
- Declaração do estado de alerta em todo o país em meados de março concretizado com o fecho de todas as escolas a partir de 16 de março, encerramento de discotecas, restrições em restaurantes, centros comerciais, serviços públicos, proibição de desembarque de passageiros de cruzeiros e a adoção do regime de teletrabalho sempre que funções o permitam;
- Declaração de 3 estados de emergência que vigoraram desde 18 de março até 2 de maio

Esta nova realidade gerou profundas alterações sociais e económicas, das quais tem particular impacto na atividade da Empresa em uma extensão ainda não quantificável, o confinamento social, ora provocado pelas restrições à mobilidade impostas durantes os Estados de Emergência, ora impostas por novos hábitos sociais como são a adoção de teletrabalho, a realização da atividade escolar em casa, a redução do turismo, entre outras.

Não obstante as medidas de compensação dos operadores de transporte de passageiros pela realização dos serviços de transporte público essenciais, previstas no Decreto-Lei n.º 14-C/2020, estimam-se quebras significativas nos rendimentos operacionais a partir de março de 2020, mantendo um nível de gastos operacionais praticamente inalterado.

No entanto, apesar deste contexto significativamente adverso, a continuidade da atividade da empresa, bem como o cumprimento dos seus compromissos financeiros, não será comprometida por ser assegurada com o apoio do seu acionista Estado.

18 Instrumentos financeiros (ativos e passivos financeiros)

O detalhe do balanço por categorias de instrumentos financeiros, apresenta-se como segue:

Rubricas	Notas	31.12.2019	31.12.2018
Ativo			
Clientes, contribuintes e utentes	18.1	3.420.871	5.114.187
Outras contas a receber	18.2	33.469.740	35.452.836
Outros ativos financeiros	18.7	4.657.590	6.290.964
Caixa e depósitos	1.5	39.354.934	17.465.031
		80.903.135	**64.323.018**
Passivo			
Passivo não corrente			
Financiamentos obtidos	18.7	3.217.735.598	3.235.712.418
Instrumentos financeiros derivados	18.3	302.716.449	375.506.788
		3.520.452.047	**3.611.219.205**
Passivo corrente			
Fornecedores	18.4	9.474.519	5.813.698
Fornecedores de investimentos	18.5	1.478.345	692.918
Financiamentos obtidos	18.7	676.957.091	537.695.774
Outras contas a pagar	18.8	6.675.942	9.441.065
Outros passivos financeiros	18.7	287.319	287.324
		694.873.217	**553.930.779**

Para os saldos correntes apresentados não existem diferenças entre os valores contabilísticos e o seu justo valor

18.1. Clientes, contribuintes e utentes

No período findo em 31 de dezembro de 2019 e 31 de dezembro de 2018, a decomposição da rubrica de Clientes, contribuintes e utentes (saldos correntes), apresenta-se como segue:

	31.12.2019	31.12.2018
Clientes contrib e utentes c/c – Atividade de exploração	3.127.747	4.711.301
Clientes contrib e utentes de cobrança duvidosa	723.826	767.529
Clientes contrib e utentes c/c – Atividade de investimento	0	63.320
Perdas por imparidade acumuladas	-430.703	-427.964
Total de contas a receber de clientes, contrib. e utentes	**3.420.871**	**5.114.187**

O quadro seguinte apresenta o número de dias de antiguidade das dívidas a receber de clientes, contribuintes e utentes:

Antiguidade das dívidas de Clientes, contrib. e utentes	31.12.2019	31.12.2018
0-90 dias	2.045.661	4.606.490
90-120 dias	110.043	13.501
120-240 dias	20.914	85.771
240-360 dias	949.737	7.677
≥360 dias	725.220	828.711
Total das dívidas a receber de clientes , contrib. e utentes	**3.851.574**	**5.542.150**

Das dívidas de clientes com antiguidade entre 0 e 90 dias à data de 31.12.2019, encontravam-se vencidas dívidas de clientes no montante de 495.755 euros (275.516 euros em 31.12.2018).

Para os saldos correntes apresentados não existem diferenças entre os valores contabilísticos e o seu justo valor.

	31.12.2019	31.12.2018
Clientes contrib. e utentes - partes relacionadas (nota 20.1)	819.832	3.679.835
Clientes contrib. e utentes – outras entidades	2.601.038	1.434.352
Total de contas a receber de clientes, contrib. e utentes	**3.420.871**	**5.114.187**

Não existem contas a receber de contribuintes e utentes, relativas a impostos e outros rendimentos de transações sem contraprestação.

18.2. Outras contas a receber

Nos períodos findos em 31 de dezembro de 2019 e 31.12.2018, a decomposição da rubrica "Outras contas a receber", é a seguinte:

	31.12.2019	31.12.2018
Autoridade Tributária e Aduaneira	30.568.296	30.568.296
Tarifário Social	1.079.552	2.803.178
Outros	1.821.892	2.081.363
Outras contas a receber	**33.469.740**	**35.452.836**

Para os períodos indicados não existem diferenças entre os valores contabilísticos e o seu justo valor.

	31.12.2019	31.12.2018
Outras contas a receber - impostos	30.568.296	30.568.296
Outras contas a receber - partes relacionadas (nota 20.1)	1.079.552	2.804.730
Outras contas a receber – outras entidades	1.821.892	2.079.811
Total de Outras contas a receber	**33.469.740**	**35.452.836**

No âmbito do processo de litígio com a Autoridade Tributária, e sem prejuízo da via contenciosa que a Metro do Porto decidiu seguir, o Conselho de Administração optou por proceder ao pagamento da totalidade das dívidas fiscais pendentes, no valor de 30.568.296 euros, regularizando integralmente todas as dívidas fiscais naquela data perante a Autoridade Tributária, situação imprescindível ao regular funcionamento da sua atividade corrente.

Caso a Metro do Porto venha a obter ganho de causa, assistirá o direito à restituição da totalidade das quantias pagas, acrescidas dos devidos juros indemnizatórios, à taxa legal. A Empresa, por considerar que lhe assiste a razão e por considerar altamente provável o recebimento destes valores, manteve os montantes pagos em contas a receber. Caso não se verifique este pressuposto, tais montantes serão acrescidos ao investimento pelo que o seu efeito nos resultados não deverá ser significativo.

18.3. Instrumentos financeiros derivados

Em 31 de dezembro de 2019 a Metro do Porto detinha em carteira quatro instrumentos financeiros derivados.

Tendo em consideração as características dos instrumentos financeiros derivados utilizados pela Empresa, as condições necessárias para realização de *hedge accounting* não são satisfeitas na generalidade destes instrumentos, encontrando-se apenas um derivado, referente à operação de cobertura contratada para o LEP, classificado como de cobertura contabilística, registado conforme referido na nota 23.4.

As variações de justo valor dos instrumentos financeiros derivados classificados como de não cobertura contabilística encontram-se reconhecidas em resultados do período, conforme evidenciado abaixo.

	Notas	Cobertura contabilística	Não Cobertura contabilística	Total
Justo Valor a 1 de janeiro de 2018		**-12.677.692**	**-426.321.987**	**-438.999.680**
Variação Justo Valor - Reservas Instr. Financeiros		2.252.614	0	2.252.614
Variação Justo Valor - Resultados Período		0	61.634.493	61.634.493
Parcela imputável a custo de financiamento	23.4	-8.058	-386.157	-394.215
Justo Valor a 31 de dezembro de 2018		**-10.433.136**	**-365.073.651**	**-375.506.788**
Variação Justo Valor - Reservas Instr Financeiros		2.378.738	0	2.378.738
Variação Justo Valor - Resultados Período		0	70.776.146	70.776.146
Parcela imputável a custo de financiamento	23.4	-4.475	-360.070	-364.545
Justo Valor a 31 de dezembro de 2019		**-8.058.873**	**-294.657.576**	**-302.716.449**

As metodologias de valorização consideradas na avaliação ao justo valor dos instrumentos financeiros de derivados detidos pelo Grupos são as seguintes:

Contraparte	Nocional (M Eur)	Maturidade	Metodologias de valorização
Santander	57,3	2022	Estimativa separada do valor atual dos fluxos de caixa futuros para cada contraparte; Os cupões liquidados pelo Banco Santander Totta são pagos numa base semestral a uma taxa fixa de 4,76%. Esses pagamentos foram avaliados tendo em conta os fatores de desconto da Euro Swap Zero Coupon Curve (ZCC) e o valor dos cupões fixos. Foram usados os seguintes indicadores: taxas de juro do mercado mobiliário publicado na Associação de Banqueiros Britânicos e as taxas de mercado swap obtidas a partir do Bloomberg às 17h00. Os cupões pagos pelo Metro do Porto estão associados às taxas Euribor a 3 meses. Devido à sua volatilidade, tornou-se necessário recorrer a um modelo estruturado de taxa de juro. O modelo usado para o cálculo foi o modelo Hull – White interest rate. Este modelo recorre à volatilidade dos dados de mercado obtidos a partir do Bloomberg, bem como à estrutura de taxa de juro de cupão zero.
Santander	42,0	2027	Estimativa separada do valor atual dos fluxos de caixa futuros para os montantes variáveis I, os montantes fixos I, os montantes variáveis II e opção de troca; Os montantes variáveis I são pagos pelo Banco Santander Totta e estão associados às taxas Euribor a 3 meses. Esses pagamentos foram avaliados tendo em conta os fatores de desconto da Euro Swap Zero Coupon Curve (ZCC). A Curva de Cupão Zero corresponde à relação existente, num dado período, entre as taxas de juros e a sua maturidade. De maneira a estimar a ZCC foram usados os seguintes indicadores: taxas de juros do mercado mobiliário publicado na Associação de Banqueiros Britânicos e as taxas de mercado swap obtidas a partir do Bloomberg às 17h00. Os cupões liquidados Metro do Porto são pagos numa base trimestral a uma taxa fixa de 1,75%. Esses pagamentos são avaliados tendo em conta os fatores de desconto da Euro Swap Zero Coupon Curve (ZCC) e o valor dos cupões fixos. Os montantes variáveis II são pagos pela Metro do Porto e estão associados às taxas Euribor a 3 meses. Devido à sua volatilidade, torna-se necessário recorrer a um modelo estruturado de taxa de juro. O modelo usado para o cálculo foi o modelo Hull – White interest rate. Este modelo recorre à volatilidade dos dados de mercado obtidos a partir do Bloomberg, bem como à estrutura de taxa de juro de cupão zero. O Banco Santander Totta tem uma opção de trocar os montantes variáveis II pagos pela Metro do Porto por cupões associados a uma taxa variável estimada da seguinte forma: a diferença entre a taxa Euribor a 3 meses e a taxa fixa de 1,5%.
Defpa	28,0	2027	Estimativa separada do valor atual dos fluxos de caixa futuros para a contraparte Depfa Bank, para a contraparte Metro do Porto e a opção de troca. Os cupões pagos pelo Depfa Bank estão associados às taxas Euribor a 3 meses. Esses pagamentos são avaliados tendo em conta os fatores de desconto da Euro Swap Zero Coupon Curve (ZCC). A Curva de Cupão Zero corresponde à relação existente, num dado período, entre as taxas de juros e a sua maturidade. De maneira a estimar a ZCC foram usados os seguintes indicadores: taxas de juros do mercado mobiliário publicado na Associação de Banqueiros Britânicos e as taxas de mercado swap obtidas a partir do Bloomberg às 17h00. Os cupões pagos pelo Metro do Porto estão associados às taxas Euribor a 3 meses. Devido à sua volatilidade, torna-se necessário recorrer a um modelo estruturado de taxa de juro. O modelo usado para o cálculo foi o modelo Hull – White interest rate. Este modelo recorre à volatilidade dos dados de mercado obtidos a partir do Bloomberg, bem como à estrutura de taxa de juro de cupão zero. O Depfa Bank tem uma opção de trocar os montantes pagos pela Metro do Porto por cupões associados a uma taxa variável estimada da seguinte forma: a diferença entre a taxa Euribor a 3 meses e a taxa fixa de 1,5%.
BCP	57,3	2022	Estimativa separada do valor atual dos fluxos de caixa futuros para os montantes variáveis e para os montantes fixos. Os montantes variáveis são pagos pelo BCP Investimento e estão associados às taxas Euribor a 6 meses. Esses pagamentos são avaliados tendo em conta os fatores de desconto da Euro Swap Zero Coupon Curve (ZCC). A Curva de Cupão Zero corresponde à relação existente, num dado período, entre as taxas de juros e a sua maturidade. De maneira a estimar a ZCC foram usados os seguintes indicadores: taxas de juros do mercado mobiliário publicado na Associação de Banqueiros Britânicos e as taxas de mercado swap obtidas a partir do Bloomberg às 17h00. Os cupões pagos pela Metro do Porto são pagos numa base semestral a uma taxa fixa de 4,76%. Esses pagamentos são avaliados tendo em conta os fatores de desconto da Euro Swap Zero Coupon Curve (ZCC).

Na impossibilidade de determinar o valor intrínseco da carteira de derivados, em termos integrados, a 31 de dezembro de 2019, os valores apresentados correspondem a cada uma das posições dos instrumentos financeiros de derivados avaliadas individualmente. Na avaliação efetuada foram considerados os valores presentes dos fluxos de caixa futuros associados aos instrumentos de cobertura.

Os valores dos instrumentos financeiros de derivados a 31 de dezembro de 2019 e 31 de dezembro de 2018 apresentam-se como segue:

	31.12.2019	31.12.2018
Passivo não corrente		
Instrumentos Financeiros Derivados - Cobertura Contabilística	-8.058.873	-10.433.136
Instrumentos Financeiros Derivados - sem Cobertura Contabilística	-294.657.576	-365.073.651
Total Justo Valor	**-302.716.449**	**-375.506.788**

Conforme referido no ponto 2.3.3 a determinação do justo valor dos instrumentos financeiros de derivados é efetuada por uma empresa independente especializada. Não obstante, o IGCP, ao abrigo do contrato de mandato com representação, também efetua a avaliação mensal da carteira de derivados da Empresa apurando à data de 31.12.2019 o montante de -8,2 M euros para os Instrumentos Financeiros Derivados de Cobertura Contabilística e o montante de -295,6 M euros para os Instrumentos Financeiros Derivados sem Cobertura Contabilística.

Em maio de 2013, o Banco Santander Totta, S.A. (BST) intentou no tribunal comercial de Londres ações judiciais contra a Metro do Porto, S.A. e outras três empresas públicas de transporte de passageiros (Empresas de Transporte). As referidas ações dizem respeito a nove "swaps" de taxa de juro celebrados entre 2005 e 2009, entre o BST e cada uma dessas empresas públicas. Destes nove contratos, dois são as operações celebradas com a Metro do Porto.

O BST pretendia que os tribunais ingleses declarassem que os referidos contratos "swaps" eram válidos e obrigavam as empresas públicas em causa. Por outro lado, essas empresas públicas pretendiam que os contratos fossem declarados inválidos e que os montantes pagos ao BST, ao abrigo dos referidos contratos, fossem reembolsados.

No dia 4 de março de 2016, o tribunal de Londres proferiu uma sentença desfavorável para a Metro do Porto, S.A. e demais empresas públicas envolvidas, reconhecendo a validade dos contratos em disputa. Esta decisão foi, contudo, objeto de recurso.

Em 13 de dezembro de 2016, o Court of Appeal proferiu sentença desfavorável às Empresas de Transporte, tendo qualificado, à semelhança do tribunal de primeira instância, a situação contratualizada pelas partes como sendo internacional, tendo rejeitado assim a argumentação das Empresas de Transporte.

Na sequência da decisão desfavorável do Court of Appeal, em 10 de janeiro de 2017 as Empresas de Transporte apresentaram recurso junto do Supreme Court de Londres, o qual não chegou a proferir decisão em virtude do que se refere de seguida.

No dia 2 de maio de 2017 foi celebrado um acordo entre o BST, as Empresas de Transporte e a Republica Portuguesa. Com a celebração desse acordo ficou decidido que todas as ações judiciais pendentes do lado das Empresas de Transporte e do BST seriam canceladas, isto é as Empresas de Transporte desistiam do pedido de admissão de recurso e, por sua vez, o BST desistiria da ação administrativa comum de condenação à adoção de comportamentos e responsabilidade civil extracontratual intentada contra o Estado Português e contra a Agência de Gestão da Tesouraria e da Dívida Pública, E.P.E – IGCP, E.P.E..

No referido acordo, ficou estabelecido o compromisso do pagamento dos fluxos vencidos e não pagos e dos fluxos vincendos dos contratos swap objeto das sentenças proferidas pelos tribunais do Reino Unido. Registos efetuados conforme referido na Nota 7.1.

18.4. Fornecedores

Em 31 de dezembro de 2019 e 2018, os saldos mais significativos de fornecedores referem-se às seguintes entidades:

Entidade	31.12.2019	31.12.2018
ViaPorto - Operação e Man	7.600.791	3.739.061
TIP - Transportes Intermo	610.771	591.607
Emef – Emp. Manut. Equip. S.A.	596.683	956.050
IP Património, S.A.	166.666	136.717
Liftech, S.A.	119.063	225.302
Anthea - Serviços de Segu	99.034	0
Somafel - Engenharia e Ob	45.986	0
Fase - Estudos e Projecto	41.992	0
Outros	193.533	164.961
Total fornecedores - saldos correntes	**9.474.519**	**5.813.698**

Para os saldos correntes apresentados não existem diferenças entre os valores contabilísticos e o seu justo valor.

18.5. Fornecedores de investimentos

Em 31 de dezembro de 2019 e 2018, os saldos mais significativos de fornecedores de investimentos referem-se às seguintes entidades:

Entidade	31.12.2019	31.12.2018
Sener/CJC/NSE, ACE	1.169.989	21.609
Grid-Cons. Estudos e Proj	124.927	0
Somafel - Engenharia e Ob	41.252	0
Instituto da Construção	20.910	0
Efacec- Engenharia e Sis	18.081	116.200
Fase - Estudos e Projecto	16.782	0
JoalCam II - Serviços, Ld	16.506	0
Arriva Portugal-Transport	13.774	7.173
Outros	56.124	547.937
Total fornecedores de investimentos - saldos correntes	**1.478.345**	**692.918**

Esta rubrica refere-se maioritariamente aos vores faturados pela aquisição de equipamentos e materiais.

18.6. Estado e outros entes públicos

Nos períodos findos em 31 de dezembro de 2019 e 2018, os saldos da rubrica "Estado e outros entes públicos" apresentava-se como segue:

	31.12.2019		31.12.2018	
	Ativo	Passivo	Ativo	Passivo
IVA- Reembolsos pedidos	19.168.985	0	18.560.456	0
IVA- Liquidação antecipada	88.021	0	184.934	0
IRS – Retenções na fonte (a terceiros)	35.116	84.040	35.558	74.209
IRC – Pagamentos especiais por conta	332.325	0	402.325	0
IRC – Retenções na fonte (por terceiros)	43.463	0	43.829	0
Contribuições p/ segurança social	0	97.321	0	97.069
IRC – Tributações autónomas (nota 23.1)	-32.056	0	-5.123	0
	19.635.855	**181.362**	**19.221.979**	**171.277**

O saldo de IVA registado no Ativo, 19.257.007 euros no final de 31.12.2019 (18.745.390 euros no final de 31.12.2018), refere-se a IVA liquidado antecipadamente e reembolsos reclamados junto da Administração Fiscal, dos quais, 16.648.213 euros (16.648.213 euros em 31.12.2018) correspondem a pedidos de reembolso pendentes da resolução do litigio que a Empresa mantem com aquela entidade. Os processos em litígio com a Autoridade Tributária são melhor explicados na nota 18.2-Outras contas a receber e na nota 15-Provisões.

Para os períodos apresentados o saldo credor de IRC de 32.056 euros (5.123 euros em 31.12.2018) refere-se exclusivamente a tributações autónomas previstas na legislação fiscal em vigor.

18.7. Financiamentos obtidos

O detalhe dos financiamentos quanto ao prazo e natureza, nos finais dos períodos, apresenta-se como segue:

	31.12.2019			31.12.2018		
	Corrente	Não Corrente	Total	Corrente	Não Corrente	Total
Empréstimos Mútuos	628.567.205	2.709.301.211	3.337.868.416	489.782.372	2.678.741.370	3.168.523.742
Banco Europeu de Investimentos	40.899.691	362.529.706	403.429.397	40.899.691	403.429.397	444.329.088
Locação Material Circulante - LEP	6.992.845	144.588.137	151.580.982	6.874.360	151.580.982	158.455.341
Bonificação LEP	497.350	1.316.544	1.813.894	139.351	1.960.669	2.100.020
Total	**676.957.091**	**3.217.735.598**	**3.894.692.689**	**537.695.774**	**3.235.712.418**	**3.773.408.191**

	31.12.2019			31.12.2018		
	Corrente	Não Corrente	Total	Corrente	Não Corrente	Total
Taxa Fixa	648.675.902	2.443.424.393	3.042.535.083	507.282.372	2.383.408.037	2.890.690.409
Taxa Variável	28.281.189	774.311.204	852.157.606	30.413.402	852.304.381	882.717.782
Total	**676.957.091**	**3.217.735.598**	**3.894.692.689**	**537.695.774**	**3.235.712.418**	**3.773.408.191**

O endividamento não corrente é composto por dívida contraída junto da DGTF, do Banco Europeu de Investimentos, da banca comercial, por contratos sobre a forma de mútuo e por financiamento em regime de locação operacional da frota de material circulante Eurotram (LEP).

No montante dos empréstimos exigíveis a Curto Prazo estão incluídos 626.067.205 euros relativos a amortização de empréstimos da DGTF e 40.899.691 euros relativos à amortização do financiamento obtido junto do BEI.

A maturidade dos financiamentos é a seguinte:

Maturidades	31.12.2019	31.12.2018
até 1 ano	676.957.091	537.695.774
entre 2 e 5 anos	2.053.066.994	1.876.432.976
mais de 5 anos	1.164.668.603	1.359.279.441

A carteira de endividamento com maturidade superior a 1 ano, à data de 31 de dezembro de 2019, tem a seguinte composição:

a) **Banco Europeu de Investimento**

Contratos	Valor contratado	Valor total em dívida com maturidade superior a 1 ano
BEI I		
Tranche B	100.000.000	40.000.000
Tranche C	100.000.000	40.000.000
Tranche D	243.930.128	113.834.060
BEI II		
Tranche A	120.000.000	73.043.478
Tranche B	80.000.000	48.695.652
Tranche C	60.000.000	46.956.516
Total	**703.930.128**	**362.529.706**

Os empréstimos contraídos junto do BEI estão contratados em regime de taxa variável BEI, em regime de taxa fixa revisível e em regime de taxa variável, tendo como referencial a Euribor a 3 meses.

Os contratos de financiamento com o BEI beneficiam de Garantia Pessoal da República Portuguesa, por um período de 20 anos.

Os empréstimos contratados junto do BEI classificados em não corrente apresentam o seguinte plano de reembolsos:

Contrato BEI I

- Tranche B e C: 10 prestações anuais consecutivas com início no ano de 2012
- Tranche D: 10 prestações anuais consecutivas com início no ano de 2013

Contrato BEI II

- Tranche A: 13 prestações anuais consecutivas com início no ano de 2012
- Tranche B: 13 prestações anuais consecutivas com início no ano de 2012
- Tranche C: 13 prestações anuais consecutivas com início no ano de 2016

b) Contratos de mútuo

Durante o período findo em 31 de dezembro de 2019 foram contratados, junto da DGTF sob a forma de mútuo, quatro empréstimos no montante global de 659.127.046 euros com vencimento em 2026, tendo sido reembolsados 487.282.372 euros relativos a prestações que se venceram durante o período findo em 31 de dezembro de 2019 (nota 20.1 b)).

Em 31 de dezembro de 2019 os contratos de empréstimo não corrente sob a forma de mútuo apresentavam a seguinte composição:

Entidade Original	Montantes em dívida com maturidade superior a 1 ano	Maturidades
DGTF	83.333.333	2021
DGTF	183.000.000	2022
DGTF	278.750.000	2023
DGTF	371.666.667	2024
DGTF	693.924.165	2025
DGTF	659.127.046	2026
J.P. Morgan	120.000.000	2023
DEPFA	67.500.000	2027
Deutsche Bank	126.000.000	2028
Goldman Sachs	126.000.000	2028
Total	**2.709.301.211**	

Do total apresentado no quadro anterior, 327 milhões de euros foram recolocados em outras entidades financeiras.

Entidade Original	Entidade Atual	Recolocado
Goldman Sachs International Bank (126 M€)	Dexia Crédit Local, França	86.000.000
	Signum Luxembourg I S.A.	18.000.000
	Santa Lucía S.A. Comp. Seguros Y Reaseguros	12.000.000
	Novo Banco, S.A. (POR)	10.000.000
Deutsche Bank AG - London Branch (126 M€)	Dexia Crédit Local, França	91.000.000
	Novo Banco, S.A. (POR)	35.000.000
JP Morgan Europe Limited (120 M€)	Dexia Crédit Local, França	120.000.000
	Total	**372.000.000**

Em 31 de dezembro de 2019 os instrumentos financeiros derivados afetos aos contratos de empréstimo sob a forma de mútuo apresentavam o seguinte detalhe:

Financiamento bancário	Instrumento financeiro derivado				
Entidade	**Entidade**	**Tipo**	**Capital com maturidade superior a 1 ano** (M Eur)	**Contrato**	**Maturidade**
DEPFA	Santander	Interest Rate Swap	40,5	13/08/2007	15/09/2027
DEPFA	DEPFA	Interest Rate Swap	27,0	13/08/2007	15/09/2027

c) Leasing (Locação estruturada)

Entre 2002 e 2004 a Metro do Porto procedeu à contratação com o Nortrem ACE de três tranches, de uma operação de financiamento estruturado *sale and lease back* denominada "Locação Estruturada Portuguesa". Nos termos dessa operação, o Nortrem, ACE adquiriu os 72 veiculos Eurotram no valor de 250 milhões de euros. Em 31.12.2019 a Empresa detinha uma participação de 90% no referido ACE, não tendo existido qualquer alteração ao nível da sua posição enquanto fiadora.

Contrato	Veículos	Montante contrato	Capital com maturidade superior a 1 ano	Maturidade
Tranche 2002	28	97 222 222	54.456.338	2022
Tranche 2003	35	121 527 777	71.005.619	2023
Tranche 2004	9	31 250 000	19.126.179	2024
Total	**72**	**250 000 000**	**144.588.137**	

No mesmo momento da venda, a Empresa celebrou com o Nortrem, ACE um contrato de locação operacional dos veículos por um prazo de 20 anos, em regime de taxa variável indexada à Euribor a 6 meses, tendo a Metro do Porto a opção de compra dos veículos a partir do 15.º ano da operação de locação e até à maturidade da mesma.

Tendo em consideração que o Nortrem ACE foi constituído apenas para efeitos de uma operação de financiamento do material circulante e considerando, igualmente, a existência de controlo pela Empresa no interesse residual dos ativos (material circulante) e as obrigações pelos passivos (financiamentos) resultantes desta operação de financiamento, foram integradas as demonstrações financeiras do Nortrem, ACE nas demonstrações financeiras, agora apresentadas. Os referidos ativos foram reconhecidos como parte da infraestrutura da concessão, tendo igualmente sido reconhecidas as obrigações totais de pagamento dos financiamentos, relevadas no passivo ao custo amortizado.

Em 31 de dezembro de 2019 os instrumentos financeiros derivados afetos aos contratos de locação operacional apresentavam o seguinte detalhe:

Instrumento financeiro derivado				
Entidade	**Tipo**	**Capital com maturidade superior a 1 ano** (M Eur)	**Contrato**	**Maturidade**
Millennium BCP	Interest Rate Swap	54,5	27/03/2003	13/12/2022
Santander	Interest Rate Swap	54,5	11/01/2007	13/12/2022

Os ativos e passivos relacionados com o Nortrem, ACE apresentam-se como segue:

	31.12.2019	31.12.2018
No ativo não corrente		
Ativo intangível (Material circulante)	163.155.665	168.585.126
No ativo corrente		
Outros ativos financeiros	4.657.590	6.290.964
	167.813.255	**174.876.091**
No passivo não corrente		
Financiamentos obtidos	145.904.681	153.541.651
No passivo corrente		
Financiamentos obtidos	7.490.195	7.013.711
Outros passivos financeiros	287.319	287.324
	153.682.195	**160.842.686**

Os montantes registados na rubrica "Outros ativos financeiros" correspondem a depósitos efetuados pelo Nortrem ACE junto do Banco Santander.

Sobre cada uma das referidas "Locações Estruturadas Portuguesas" de 2002 e 2003 foram contratadas estruturas financeiras de *US Cross Border Lease – Pickle Lease Service Contract*, que permitiram a obtenção pela Metro do Porto de um encaixe financeiro, consubstanciado no recebimento *upfront do net profit value* gerado pela implementação de cada uma delas através de uma estrutura *defeased*. Nos termos de tais operações a Metro do Porto assumiu um conjunto de *covenants*, nomeadamente relativas a cláusulas de *ownership* e alteração do *rating* de crédito da República Portuguesa, os quais estão em processos de renegociação, bem como obrigações quanto à estrutura *defeased*.

18.8. Outras contas a pagar

Em 31 de dezembro de 2019 e 2018, o detalhe da rubrica de Outras contas a pagar (saldo corrente) é o seguinte:

	31.12.2019	31.12.2018
Acréscimos de gastos		
Juros de empréstimos	3.734.195	6.843.449
Remunerações	615.837	604.691
Outros	443.714	833.825
Operação e manutenção	432.226	398.124
Comissões de garantias	332.869	312.954
Outros credores	1.059.750	390.612
Pessoal	57.351	57.410
Outras contas a pagar	**6.675.942**	**9.441.065**

Todos os montantes registados na rubrica "Outras contas a pagar" correspondem a quantias a pagar a fornecedores e outros credores.

19 Benefícios dos empregados

19.1. Gastos com o pessoal

Os gastos com pessoal, incorridos durante os períodos findos em 31 de dezembro de 2019 e 31 de dezembro de 2018, foram como segue:

	31.12.2019	31.12.2018
Remunerações		
Órgãos sociais	234.966	222.883
Pessoal	3.397.323	3.461.708
	3.632.289	3.684.591
Encargos sociais		
Encargos sobre remunerações	832.489	819.420
Custos de ação social	45.415	62.343
Outros	120.249	141.174
	998.153	1.022.937
Gastos com o pessoal	**4.630.442**	**4.707.528**

O número médio de colaboradores da Empresa em 2019 foi de 90 (89 em 2018).

20 Partes relacionadas

20.1. Transações entre partes relacionadas

(a) Natureza do relacionamento com as partes relacionadas:

Acionistas:

Estado
Área Metropolitana do Porto
STCP
CP – Comboios de Portugal

Associadas/Subsidiária:

TIP – Transportes Intermodais do Porto ACE
Metro do Porto Consultoria, Lda.
Transpublicidade, S.A.

(b) Transações e saldos pendentes

i) Acionistas e partes relacionadas:

Durante o período, a Empresa efetuou as seguintes transações com aquelas entidades:

	31.12.2019	31.12.2018
Prestação Serviços		
Estado (DGTF)	1.692.800	3.220.003
STCP	22.671	45.177
	1.715.471	**3.265.180**
Aquisição de Serviços		
Estado (DGTF)	1.162.035	1.258.195
STCP	22.248	55.333
CP - Comboios de Portugal	10.303	13.317
Estado (IGCP)	4.244	1.384
	1.198.831	**1.328.229**
Juros suportados		
Estado-DGTF (nota 7.1)	32.864.121	43.535.805
Financiamentos obtidos (líquido)		
Estado-DGTF (nota 18.7)	659.127.046	248.999.531
	691.991.167	**292.535.336**

No final do período de 31.12.2019 e 31.12.2018, os saldos resultantes de transações efetuadas com partes relacionadas são como segue:

	31.12.2019	31.12.2018
Saldos devedores		
Estado-IGCP (nota 1.6)	39.321.493	17.309.383
Estado DGTF (nota 18.2)	525.692	2.803.178
STCP	17.553	2.413
	39.864.738	**20.114.974**
Saldos credores		
Estado-DGTF (nota 18.7)	2.895.868.416	2.724.023.742
STCP	3.168	8.705
CP - Comboios de Portugal	798	323
	2.895.872.382	**2.724.032.770**

ii) Associadas/Subsidiária:

Durante o período, a Empresa efetuou as seguintes transações com entidades associadas:

	31.12.2019	31.12.2018
Prestação de Serviços		
TIP – Transportes Interm. Porto, ACE	49.893.670	44.713.359
Transpublicidade, S.A.	317.058	281.753
	50.210.728	**44.995.112**
Aquisição de Serviços		
TIP – Transportes Interm. Porto, ACE	2.806.656	2.657.241
	2.806.656	**2.657.241**
Gastos incorridos transferidos		
TIP – Transportes Interm. Porto, ACE	18.110	31.713
Transpublicidade, S.A.	58.361	74.187
	76.471	**105.900**

No final do período de 31.12.2019 e 31.12.2018, os saldos resultantes de transações efetuadas com entidades associadas são como se segue:

	31.12.2019	31.12.2018
Saldos devedores		
TIP – Transportes Interm. Porto, ACE	631.555	3.383.462
Transpublicidade, S.A.	170.725	295.512
Metro do Porto Consultoria, Lda.	0	0
	802.279	**3.678.974**
Saldos credores		
TIP – Transportes Interm. Porto, ACE	610.887	591.607
	610.887	**591.607**

21 Relato por segmentos

A Empresa apenas tem um segmento pelo que não considera necessário efetuar divulgações adicionais.

22 Interesses em outras entidades

22.1. Participações financeiras – método equivalência patrimonial

Em 31 de dezembro de 2019 e em 31 de dezembro de 2018, os investimentos em subsidiárias e associadas apresentavam-se como segue:

	% Detida	31.12.2019	31.12.2018
TIP – Transportes Intermodais do Porto, A.C.E	33,33	1.669.623	924.939
Transpublicidade, SA	40,00	350.198	227.711
Metro do Porto, Consultoria Unipessoal, Lda.	100,00	133.000	133.000
		2.152.821	**1.285.650**

Os movimentos em investimentos financeiros em subsidiárias e associadas nos períodos de 31.12.2019 e 31.12.2018 foram os seguintes:

	TIP - Transportes Intermodais do Porto, A.C.E	Transpublicidade. S.A.	Nortrem - Aluguer de Material Ferroviário, A.C.E.	Metro Porto Consult., Lda	Total
1 de janeiro de 2018	**356.813**	**217.419**	**0**	**0**	**574.233**
Aquisições	0	0	0	0	0
Ganhos / (Perdas)	568.125	10.292	0	133.000	711.418
Alienações	0	0	0	0	0
31 de dezembro de 2018	**924.939**	**227.711**	**0**	**133.000**	**1.285.650**
Aquisições	0	0	0	0	0
Ganhos / (Perdas)	744.684	122.486	0	0	867.170
Alienações	0	0	0	0	0
31 de dezembro de 2019	**1.669.623**	**350.198**	**0**	**133.000**	**2.152.821**

A informação financeira utilizada para a aplicação do método da equivalência patrimonial corresponde à informação, ainda não formalmente aprovada, disponibilizada pelas empresas associadas nas demonstrações financeiras de 31 de dezembro de 2018 e 31 de dezembro de 2019.

Informações adicionais relativas às participadas:

Designação	Sede	Resultado Líquido	Capitais Próprios	Ativo	% capital detido
Nortrem, A.C.E.	Lisboa	5.248.145	(146.044.884)	5.825.828	90
Metro do Porto, Consultoria Unip., Lda.	Porto	(153)	(78.010)	54.990	100
TIP- Transp. Interm. Porto, ACE	Porto	2.295.064	5.008.869	17.162.245	33
Transpublicidade, S.A.	Lisboa	293.457	875.494	1.629.971	40

O impacto das participações financeiras da demonstração dos resultados da Empresa, apresenta-se como segue:

Designação	Resultado Líquido	% capital detido	Impacto na Dem. dos Resultados
Nortrem, A.C.E.	5.248.145	90	0
Metro do Porto, Consultoria Unip., Lda.	(153)	100	(153)
TIP- Transp. Interm. Porto, ACE	2.295.064	33	765.021
Transpublicidade, S.A.	293.457	40	117.383
		Total	**882.251**

Conforme referido na nota 18.7 c) as demonstrações financeiras do Nortrem, ACE foram incorporadas nestas demonstrações financeiras, pelo que não é apurado qualquer valor na aplicação do método da equivalência patrimonial.

Os montantes do Ativo e dos Capitais Próprios do Nortrem não conciliam com os montantes divulgados na nota 18.7 c) porque derivam da aplicação de politics contabilísticas diferentes. Considerando, por exemplo, que os valores do Ativo intangível do Nortrem já se encontram completamente depreciados dado que a

entidade não aplica o IFRIC 12. A Metro do Porto efetua a respetiva harmonização de políticas contabilísticas aquando a integração das contas do Nortrem, motivo pelo qual reconhece o respetivo valor do ativo intangível que não consta nas contas do Nortem ACE.

23 Outras informações

23.1. Imposto sobre o rendimento

A Empresa encontra-se sujeita ao pagamento de Imposto sobre o Rendimento do Período, acrescido de derrama, e existe tributação autónoma nos termos definidos pela legislação fiscal em vigor.

A reconciliação da taxa nominal com a taxa efetiva é a seguinte:

	2019	2018
Resultados antes de impostos	**-91.091.078**	**-95.769.677**
Taxa de imposto	21%	21%
Imposto sobre o rendimento	**-19.129.126**	**-20.111.632**
Ajustamentos ao imposto sobre o rendimento:		
Encargos financeiros não dedutíveis	10 590 688	11.673.331
Lucro tributável imputado por ACE	1 153 506	1.069.772
Realizações de utilidade social não dedutíveis	11 043	39.598
Provisões não dedutíveis	288	15.985
Corr relativas a periodos tributação anteriores	-49 985	0
Anulação efeitos método equivalência patrimonial	-185 305	-114.219
Tributações autónomas	32 056	5.123
Ativo por imp. diferidos sobre PF não contabilizado	7 746 950	7.185.772
Outros	-131 327	241.393
	38.788	**5.123**
Taxa efetiva de imposto	**n.a.**	**n.a.**

O detalhe deos prejuízos fiscais disponíveis para utilização é como segue:

Ano do prejuízo	Valor	Utilizável até
2014	25 418 568	2026
2015	54 107 649	2027
2016	45 506 361	2028
2017	32 229 298	2022
2018	36.564.837	2023
2019	36.890 239	2024

A Empresa calculou Passivos por Impostos Diferidos que têm a natureza de "Imputação aos subsídios ao investimento" no montante de 106,9 milhões de euros e Ativos por Impostos Diferidos que têm a natureza de "Prejuízos fiscais dedutíveis", "Provisões" e "Justo valor dos instrumentos financeiros derivados", nos montantes de 48,5 milhões de euros, 106,6 milhões de euros e 63,6 milhões de euros, respetivamente. Os valores ano a ano dos referidos Ativos por Impostos Diferidos são mais que suficientes para compensar os Passivos por Impostos Diferidos, pelo que a Empresa efetua a compensação dos mesmos para efeitos de apresentação nas demonstrações financeiras, dado que não é expectavel que surja um exfluxo financeiro

associado às diferenças temporárias relacionadas com os subsídios ao investimentos. Foram reconhecidos Ativos por Impostos Diferidos até ao limite dos Passivos por Impostos Diferidos por não se considerar provável que venham a ocorrer resultados tributáveis futuros que compensem o valor remanescente dos Ativos por Impostos Diferidos.

23.2. Ativos não correntes detidos para venda

Um dos objetivos da Empresa é proceder à alienação de bens não necessários à sua atividade. Esses bens respeitam essencialmente a terrenos e edifícios.

Nesse sentido, a gestão encontra-se comprometida no desenvolvimento de ações que possibilitem a concretização de tais alienações, através da prospeção de eventuais interessados.

Os ativos classificados como detidos para venda estão valorizados pelo menor entre o valor contabilístico e o valor esperado de venda.

Periodicamente a Empresa avalia a existência de imparidades nestes ativos e, sempre que necessário, procede a ajustamentos dos valores já reconhecidos.

O único ativo classificado na rubrica "Ativos não correntes detidos para venda" é um edifício situado na rua de Brito Capelo em Matosinhos. Durante os períodos findos em 31 de dezembro de 2019 e 31 de dezembro de 2018 não existiram movimentos nesta rubrica.

No final de 2019 mantem-se a expectativa de alienação no curto prazo.

23.3. Património

Capital subscrito

Em 31 de dezembro de 2019 e 2018, o capital social da Empresa, encontrava-se totalmente subscrito e realizado, sendo representado por 1.500.000 ações com o valor nominal de 5 euros cada.

Estas demonstrações financeiras evidenciam a perda de metade do capital social, nos termos referidos no art.º 35.º do Código das Sociedades Comerciais.

Como habitualmente o Conselho de Administração deverá submeter a deliberação dos acionistas a adoção de medidas que visem a reposição do capital social da Sociedade.

23.4. Outras rubricas do património

Ajustamentos em instrumentos financeiros derivados

O saldo da rubrica "Ajustamentos em instrumentos financeiros derivados" refere-se integralmente à reserva de cobertura correspondente ao justo valor à data de 31 de dezembro de 2019 da operação de cobertura contratada para o LEP.

Os movimentos nesta rubrica decorrem da alteração do justo valor dos referidos instrumentos entre os vários períodos de reporte conforme descrito na nota 18.3.

Resultados transitados

A rubrica "Resultados Transitados", além dos resultados apurados em exercícios anteriores, inclui ajustamentos ocorridos no património líquido do Nortrem em resultado da participação financeira da Empresa naquele ACE. No período findo em 31 de dezembro de 2019, esta rúbrica foi movimentada pela aplicação do resultado líquido de 2018.

Subsídios ao investimento

A rubrica "Subsídios ao investimento" é composta por: i) recursos não reembolsáveis atribuídos à Empresa para financiamento de bens de investimento afeto ao Sistema de Metro Ligeiro, previstos no Decreto-Lei n.º 394-A/98, de 15 de dezembro e nas suas posteriores atualizações (Prestações do Concedente); e ii) fundos com origem no Orçamento de Estado atribuídos em PIDDAC.

Os movimentos ocorridos nos períodos findos em 31 de dezembro de 2019 e 2018 foram os seguintes:

	Notas	Prestações do Concedente	Subsídios	Total
1 de janeiro de 2018		**493.567.003**	**23.394.308**	**516.961.311**
Adições		1.355.200	0	1.355.200
Deduções		0	0	0
Regularizações por resultados	14.2	(15.921.516)	(754.655)	(16.676.171)
31 de dezembro de 2018		**479.000.687**	**22.639.653**	**501.640.340**
Adições		24.209.207	0	24.209.207
Deduções		0	0	0
Regularizações por resultados	14.2	(15.954.876)	(754.655)	(16.709.531)
31 de dezembro de 2019		**487.255.018**	**21.884.998**	**509.140.016**

As "Prestações do Concedente" recebidas durante o período findo em 31 de dezembro de 2019 ascenderam a 24.209.207 euros (1.355.200 euros em 2018) e tiveram origem no Orçamento de Estado.

A reconciliação do património líquido para as rubricas "Ajustamentos em instrumentos financeiros de derivados", "Ajustamentos em participações financeiras" e "Subsídios ao investimento" apresenta a seguinte decomposição:

	Notas	Ajustamentos em instrumentos financeiros derivados	Ajustamentos em participações financeiras	Subsídios ao Investimento
Parte do património em 01-01-2018		**(12.677.692)**	**1.134.786**	**516.961.311**
Alterações no Período:				
Variação de Instrumentos de Cobertura	18.3	2.244.556		
Variação Subsídios ao Investimento				(15.320.971)
Outros			34.518	
Parte do património em 31-12-2018		**(10.433.136)**	**1.169.304**	**501.640.340**
Alterações no Período:				
Variação de Instrumentos de Cobertura	18.3	2.374.263		
Variação Subsídios ao Investimento				7.499.676
Outros			(15.081)	
Parte do património em 31-12-2019		**(8.058.874)**	**1.154.223**	**509.140.016**

Outras variações no capital próprio

A rubrica "Outras variações no capital próprio" refere-se ao reconhecimento das variações nos capitais próprios do Nortrem não reconhecidos nos resultados.

Os movimentos ocorridos nos períodos findos em 31 de dezembro de 2019 e 2018 foram os seguintes:

	Outras variações no capital próprio
1 de janeiro de 2018	**7.598.036**
Adições	213.466
Deduções	
31 de dezembro de 2018	**7.811.503**
Adições	(21.192)
Deduções	
31 de dezembro de 2019	**7.790.311**

23.5. Fornecimentos e serviços externos

O detalhe dos gastos com fornecimentos e serviços externos é como segue:

	Nota	31.12.2019	31.12.2018
Subcontratos (operação e manutenção)		**36.748.256**	**36.667.293**
Subcontratos (construção)	**12**	**5.590.206**	**7.578.415**
Outros subcontratos		3.454.433	3.173.524
Rendas		642.362	742.065
Vigilância e segurança		559.977	714.959
Conservação e reparações		137.013	263.362
Outros		1.929.457	1.419.166
Total de outros fornec. e serv. externos		**6.723.242**	**6.313.076**
Fornecimentos e serviços externos		**49.061.703**	**50.558.783**

O valor dos fornecimentos e serviços externos encontra-se deduzido das transferências para provisões (nota 15.1) no montante 4.306.634 euros (5.170.807 euros em 2018).

A rubrica "Outros" refere-se essencialmente a serviços com trabalhos especializados, honorários e seguros.

23.6. Outros gastos e perdas

O detalhe da rubrica de "Outros gastos e perdas" é apresentado no quadro seguinte:

	31.12.2019	31.12.2018
Impostos e taxas	68.694	90.150
Quotizações	33.962	31.182
Donativos	26.000	25.000
Insuficiência de estimativa para impostos	3.735	1.013
Diferenças de câmbio	1.645	2.695
Regularização Operação e Manutenção	0	1.069.711
Outros	12.046	10.489
Outros gastos e perdas	**146.082**	**1.230.240**

A rubrica "Regularização Operação e Manutenção" corresponde em 31.12.2018 ao reconhecimento dos gastos incorridos pela Empresa , em resultado da decisão arbitral desfavorável no âmbito do Processo Arbitral Associado ao Processo de Anulação Administrativa da Subconcessão do Serviço Publico de Transporte do Metro do Porto.

23.7. Informações exigidas por diplomas legais

Mesa da Assembleia Geral

Mandato (Início - Fim)	Cargo	Nome	Valor da Senha Fixado (€)	Valor Bruto Auferido (€)
2016-2018 (*)	Presidente	Eduardo Nuno Rodrigues e Pinheiro	575,00	0,00
2016-2018 (*)	Vice-Presidente	Alberto João Coraceiro de Castro	470,00	940,00
2016-2018 (*)	Secretário	Jorge Miguel Osório de Castro Ribeiro Pinheiro de Magalhães	375,00	1.125,00
				2.065,00

(*) Em funções até 17 de junho de 2019

Mandato (Início - Fim)	Cargo	Nome	Valor da Senha Fixado (€)	Valor Bruto Auferido (€)
2019-2021	Presidente da Mesa da Assembleia geral	Luísa Maria Neves Salgueiro1	575,00	0,00
2019-2021	Vice-Presidente	Alberto João Coraceiro de Castro	470,00	0,00
2019-2021	Secretário	Jorge Miguel Osorio de Castro Ribeiro Pinheiro de Magalhães	375,00	0,00
				0,00

Conselho de Administração

Mandato (Início - Fim)	Cargo	Nome	Designação		OPRLO (2)			N.º de Mandatos
			Forma(1)	Data	Sim/ Não	Entidade de Origem	Entidade Pagadora (O/D)	
2016-2018 (*)	Presidente do Conselho de Administração e da Comissão Executiva	Jorge Moreno Delgado	AG	25-jan-16				2
2016-2018 (*)	Vogal Executivo	Pedro Manuel de Azeredo Ferreira Lopes	AG	25-jan-16				1
2016-2018 (*)	Vogal não Executivo	Tiago Filipe da Costa Braga	AG	25-jan-16	Sim	Águas do Centro Litoral, S.A.	O	1
2016-2018 (*)	Vogal não Executivo	Gonçalo Nuno de Sousa Mayan Gonçalves	AG	25-jan-16	N.A.	N.A.	N.A.	2
2016-2018 (*)	Vogal não Executivo	António Domingos da Silva Tiago	AG	25-jan-16	Sim	Câmara Municipal da Maia	O	2
2016-2018 (*)	Vogal não Executivo	Marco André dos Santos Martins Lopes	AG	25-jan-16	Sim	Câmara Municipal de Gondomar	O	2

(1) indicar Resolução (R)/AG/DUE/Despacho (D)
(2) Opção Pela Remuneração do Lugar de Origem - prevista no nº 8 do artigo 28.º do EGP; indicar entidade pagadora (O-Origem/D-Destino)
(*) Em funções até 17 de junho de 2019, à exceção do Prof. Jorge Moreno Delgado que cessou funções em 18 de fevereiro de 2019, tendo em conta a sua nomeação como Secretário de Estado das Infraestruturas.

Mandato (Início - Fim)	Cargo	Nome	Designação		OPRLO (2)			N.º de Mandatos
			Forma(1)	Data	Sim/ Não	Entidade de Origem	Entidade Pagadora (O/D)	
2019-2021	Presidente do Conselho de Administração e da Comissão Executiva	Tiago Filipe da Costa Braga	AG	17-jun-19				1
2019-2021	Vogal Executivo	Pedro Manuel de Azeredo Ferreira Lopes	AG	17-jun-19				2
2019-2021	Vogal Executivo	Lúcia Maria Moreira Leão Barbosa Lourenço	AG	17-jun-19				1
2019-2021	Vogal não Executivo	Marco André dos Santos Martins Lopes	AG	17-jun-19	Sim	Câmara Municipal de Gondomar	O	3
2019-2021	Vogal não Executivo	Cristina Mafalda Nieto Guimarães Pimentel	AG	17-jun-19	Sim	Câmara Municipal do Porto	O	1
2019-2021	Vogal não Executivo	António Domingos Silva Tiago	AG	17-jun-19	Sim	Câmara Municipal da Maia	O	3

(1) indicar Resolução (R)/AG/DUE/Despacho (D)
(2) Opção Pela Remuneração do Lugar de Origem - prevista no nº 8 do artigo 28.º do EGP; indicar entidade pagadora (O-Origem/D-Destino)

Mandato 2016 – 2018 (*)

Membro do CA	Acumulação de Funções		
	Entidade	**Função**	**Regime**
Jorge Moreno Delgado	TIP - Transportes Intermodais do Porto, A.C.E.	Presidente do Conselho de Administracão	Público
	STCP - Sociedade de Transportes Colectivos do Porto, S.A.	Presidente Não Executivo do Conselho de Administração	Público
	Nortrem - Aluguer de Material Ferroviário, A.C.E.	Presidente do Conselho de Administracão	Público
Pedro Manuel de Azeredo Ferreira Lopes	Metro do Porto Consultoria - Consultoria em Transportes Urbanos e Participações, Unipessoal, Lda	Gerente	Público
	Transpublicidade - Publicidade em Transportes, S.A.	Presidente do Conselho de Administracão	Público
	Nortrem - Aluguer de Material Ferroviário, A.C.E.	Vogal do Conselho de Administracão	Público
	Porto Digital	Vogal do Conselho de Administração	Associação
Tiago Filipe da Costa Braga	Águas do Centro Litoral, S.A.	Vogal do Conselho de Administração	Público
	Freguesia de Mafamude e Vilar do Paraíso	Presidente da Mesa da Assembleia	Público
Gonçalo Nuno de Sousa Mayan Gonçalves	Banco BPI	Diretor Centro de Empresas	Público
António Domingos da Silva Tiago	Câmara Municipal da Maia	Presidente	Público
	Maiambiente, Empresa Municipal do Ambiente, E.M.	Presidente do Conselho de Administracão	Público
	Espaço Municipal - Renovação Urbana e Gestão do Património, E.M.	Presidente do Conselho de Administração	Público
	Tecmaia - Parque de Ciência e Tecnologia da Maia	Administrador	Público
	LIPOR - Serviço Intermunicipalizado de Gestão de Resíduos do Grande Porto	Vogal do Conselho de Administracão	Público
Marco André dos Santos Martins Lopes	Câmara Municipal de Gondomar	Presidente	Público
	Grupo de Transportes e Mobilidade da Área Metropolitana do Porto	Coordenador	Público
	Comissão Distrital de Proteção Civil	Presidente	Público
	Associação Nacional de Municípios Portugueses	Vogal do Conselho Diretivo	Público

(*) Em funções até 17 de junho de 2019, à exceção do Prof. Jorge Moreno Delgado que cessou funções em 18 de fevereiro de 2019, tendo em conta a sua nomeação como Secretário de Estado das Infraestruturas.

Mandato 2019 - 2021

Membro do CA	Acumulação de Funções		
	Entidade	Função	Regime
Tiago Filipe da Costa Braga	TIP - Transportes Intermodais do Porto, A.C.E.	Presidente do Conselho de Administração	Público
	Transpublicidade - Publicidade em Transportes, S.A.	Presidente do Conselho de Administração	Público
	Nortrem – Aluguer de Material Ferroviário, A.C.E.	Presidente do Conselho de Administração	Público
	Freguesia de Mafamude e Vilar do Paraíso	Presidente da Mesa da Assembleia	Público
	AdCL – Águas do Centro Litoral, SA	Vogal do Conselho de Administração	Público
Pedro Manuel de Azeredo Ferreira Lopes	Metro do Porto Consultoria - Consultoria em Transportes Urbanos e Participações, Unipessoal, Lda.	Gerente	Público
	Nortrem - Aluguer de Material Ferroviário, A.C.E.	Vogal do Conselho de Administração	Público
	Porto Digital	Vogal do Conselho de Administração	Associação
Lúcia Maria Moreira Leão Barbosa Lourenço			
Marco André dos Santos Martins Lopes	Câmara Municipal de Gondomar	Presidente	Público
	Grupo de Transportes e Mobilidade da Área Metropolitana do Porto	Coordenador	Público
	Comissão Distrital de Proteção Civil	Presidente	Público
	LIPOR- Serviço Intermunicipalizado de Gestão de Resíduos do Grande Porto	Presidente da Mesa da Assembleia Intermunicipal	Público
	Associação Nacional de Municípios Portugueses	Vogal do Conselho Diretivo	Público
Cristina Mafalda Nieto Guimarães Pimentel	Câmara Municipal do Porto	Vereadora do Pelouro dos Transportes e Pelouro de Fiscalização da Proteção Civil	Público
António Domingos Silva Tiago	Câmara Municipal da Maia	Presidente	Público
	Serviços Municipalizados de Eletricidade Águas e Saneamento da Maia	Presidente do Conselho de Administração	Público
	Espaço Municipal – Renovação Urbana e Gestão do Património, E.M.	Presidente do Conselho de Administração	Público
	Empresa Metropolitana de Estacionamento da Maia, E.M.	Presidente da Assembleia Geral	Público
	Maiambiente, Empresa Municipal do Ambiente, E.M.	Presidente da Assembleia Geral	Público
	Fundação do Conservatório de Música da Maia	Presidente do Conselho Consultivo	Público
	Fundação do Desporto	Presidente do Conselho de Fundadores e Curadores	Público
	Rede Intermunicipal de Cooperação para o Desenvolvimento – Assoc. de Municípios	Vice-Presidente do Conselho Executivo	Público

Mandato 2016 – 2018 (*)

Membro do CA (Nome)	EGP			
	Fixado	Classificação	Remuneração mensal bruta (€)	
	[S/N]	[A/B/C]	Vencimento mensal	Despesas Representação
Jorge Moreno Delgado	Sim	Empresa do Grupo B	4.864,34	1.945,74
Pedro Manuel de Azeredo Ferreira Lopes	Sim	Empresa do Grupo B	3.891,47	1.556,59
Tiago Filipe da Costa Braga	Sim	Empresa do Grupo B	972,87	0,00
Gonçalo Nuno de Sousa Mayan Gonçalves	Sim	Empresa do Grupo B	972,87	0,00
António Domingos da Silva Tiago	Sim	Empresa do Grupo B	972,87	0,00
Marco André dos Santos Martins Lopes	Sim	Empresa do Grupo B	972,87	0,00

Nota: EGP – Estatuto do Gestor Público

(*) Em funções até 17 de junho de 2019, à exceção do Prof. Jorge Moreno Delgado que cessou funções em 18 de fevereiro de 2019, tendo em conta a sua nomeação como Secretário de Estado das Infraestruturas.

Mandato 2019 - 2021

Membro do CA (Nome)	EGP			
	Fixado	Classificação	Remuneração mensal bruta (€)	
	[S/N]	[A/B/C]	Vencimento mensal	Despesas Representação
Tiago Filipe da Costa Braga	Sim	Empresa do Grupo B	4.864,34	1.945,74
Pedro Manuel de Azeredo Ferreira Lopes	Sim	Empresa do Grupo B	3.891,47	1.556,59
Lúcia Maria Moreira Leão Barbosa Lourenço	Sim	Empresa do Grupo B	3.891,47	1.556,59
Marco André dos Santos Martins Lopes	Sim	Empresa do Grupo B	972,87	0,00
Cristina Mafalda Nieto Guimarães Pimentel	Sim	Empresa do Grupo B	972,87	0,00
António Domingos da Silva Tiago	Sim	Empresa do Grupo B	972,87	0,00

Mandato 2016 – 2018 (*)

Membro do CA (Nome)	Remuneração Anual (€)				
	Fixa (1)	Variável (2)	Valor Bruto (3)=(1)+(2)	Reduções Remuneratórias (4)	Valor Bruto Final (5) = (3)-(4)
Jorge Moreno Delgado	23.627,14	730,59	24.357,73	1.181,36	23.176,37
Pedro Manuel de Azeredo Ferreira Lopes	33.531,83	1.724,00	35.255,83	1.676,59	33.579,24
Tiago Filipe da Costa Braga	0,00	0	0,00	0,00	0,00
Gonçalo Nuno de Sousa Mayan Gonçalves	8.793,35	0	8.793,35	439,67	8.353,68
António Domingos da Silva Tiago	0,00	0	0,00	0,00	0,00
Marco André dos Santos Martins Lopes	0,00	0	0,00	0,00	0,00
			68.406,91	**3.297,62**	**65.109,29**

(1) O valor da remuneração **Fixa** corresponde ao vencimento+despesas de representação (sem reduções).

(4) redução prevista no artigo 12.º da Lei n.º 12-A/2010, de 30 de junho.

(*)Em funções até 17 de junho de 2019, à exceção do Prof. Jorge Moreno Delgado que cessou funções em 18 de fevereiro de 2019, tendo em conta a sua nomeação como Secretário de Estado das Infraestruturas.

Mandato 2019 - 2021

Membro do CA (Nome)	Remuneração Anual (€)				
	Fixa (1)	Variável (2)	Valor Bruto (3)=(1)+(2)	Reduções Remuneratórias (4)	Valor Bruto Final (5) = (3)-(4)
Tiago Filipe da Costa Braga	49.534,80	3.376,89	52.911,69	2.476,74	50.434,95
Pedro Manuel de Azeredo Ferreira Lopes	39.627,70	1.991,80	41.619,50	1.981,39	39.638,12
Lúcia Maria Moreira Leão Barbosa Lourenço	39.627,70	1.991,80	41.619,50	1.981,39	39.638,12
Marco André dos Santos Martins Lopes	0,00	0,00	0,00	0,00	0,00
Cristina Mafalda Nieto Guimarães Pimentel	0,00	0,00	0,00	0,00	0,00
António Domingos da Silva Tiago	0,00	0,00	0,00	0,00	0,00
			136.150,69	**6.439,51**	**129.711,18**

(1) O valor da remuneração **Fixa** corresponde ao vencimento+despesas de representação (sem reduções).

(4) redução prevista no artigo 12.º da Lei n.º 12-A/2010, de 30 de junho.

Mandato 2016 – 2018 (*)

Membro do CA (Nome)	Benefícios Sociais (€)							
	Subsídio de Refeição		Regime de Proteção Social		Encargo Anual Seguro de Saúde	Encargo Anual Seguro de Vida	Outros	
	Valor / Dia	Montante pago Ano	Identificar	Encargo Anual			Identificar	Valor
Jorge Moreno Delgado	6,41	185,89	CGA	5.485,98	0	148,88	Seg. Ac. Trab.	163,91
Pedro Manuel de Azeredo Ferreira Lopes	6,41	724,33	Seg. Social	7.971,97	0	377,87	Seg. Ac. Trab	240,89
Tiago Filipe da Costa Braga	n.a	0	n.a	0	0	0	n.a	0
Gonçalo Nuno de Sousa Mayan Gonçalves	n.a	0	Seg. Social	1.984,10	0	0	Seg. Ac. Trab	58,81
António Domingos da Silva Tiago	n.a	0	n.a	0	0	0	n.a	0
Marco André dos Santos Martins Lopes	n.a	0	n.a	0	0	0	n.a	0
		910,22		**15.442,05**	**0**	**526,75**		**463,61**

(*) Em funções até 17 de junho de 2019, à exceção do Prof. Jorge Moreno Delgado que cessou funções em 18 de fevereiro de 2019, tendo em conta a sua nomeação como Secretário de Estado das Infraestruturas.

Mandato 2019 - 2021

Membro do CA (Nome)	Benefícios Sociais (€)							
	Subsídio de Refeição		Regime de Proteção Social		Encargo Anual Seguro de Saúde	Encargo Anual Seguro de Vida	Outros	
	Valor / Dia	Montante pago Ano	Identificar	Encargo Anual			Identificar	Valor
Tiago Filipe da Costa Braga	6,41	794,84	Seg. Social	11.981,39	0	171,67	Seg. Ac. Trab	360,63
Pedro Manuel de Azeredo Ferreira Lopes	6,41	717,92	Seg. Social	9.417,18	0	446,89	Seg. Ac. Trab	284,67
Lúcia Maria Moreira Leão Barbosa Lourenço	6,41	801,25	Seg. Social	9.417,18	0	446,89	Seg. Ac. Trab	284,67
António Domingos da Silva Tiago	n.a	0	n.a	0	0	0	n.a	0
Cristina Mafalda Nieto Guimarães Pimentel	n.a	0	n.a	0	0	0	n.a	
Marco André dos Santos Martins Lopes	n.a	0	n.a	0	0	0	n.a	0
		2.314,01		**30.815,75**	**0**	**1.065,46**		**929,98**

Mandato 2016 – 2018 (*)

Membro do CA (Nome)	Gastos com Comunicações(€)		
	Plafond Mensal Definido	Valor Anual	Observações
Jorge Moreno Delgado	80,00	40,71	
Pedro Manuel de Azeredo Ferreira Lopes	80,00	234,15	
		274,86	

(*) Em funções até 17 de junho de 2019, à exceção do Prof. Jorge Moreno Delgado que cessou funções em 18 de fevereiro de 2019, tendo em conta a sua nomeação como Secretário de Estado das Infraestruturas.

Mandato 2019 - 2021

Membro do CA (Nome)	Gastos com Comunicações(€)		
	Plafond Mensal Definido	Valor Anual	Observações
Tiago Filipe da Costa Braga	80,00	106,29	
Lúcia Maria Moreira Leão Barbosa Lourenço	80,00	110,55	
Pedro Manuel de Azeredo Ferreira Lopes	80,00	480,00	
		696,84	

Mandato 2016 – 2018 (*)

Membro do CA (Nome)	Encargos com Viaturas								
	Viatura atribuída	Celebração de contrato	Valor de referência da viatura	Modalidade (1)	Ano Início	Ano Termo	Valor da Renda Mensal	Gasto Anual com Rendas	Prestações Contratuais Remanescentes
	[S/N]	[S/N]	[€]	[Identificar]			[€]	[€]	[N.º]
Jorge Moreno Delgado	S	S	n.a.	Renting	2017	2021	536,69	6.440,28	16
Pedro Manuel de Azeredo Ferreira Lopes	S	S	n.a.	Renting	2017	2021	537,02	6.444,24	15

(1) aquisição; ALD; Leasing ou outra

(*) Em funções até 17 de junho de 2019, à exceção do Prof. Jorge Moreno Delgado que cessou funções em 18 de fevereiro de 2019, tendo em conta a sua nomeação como Secretário de Estado das Infraestruturas.

Mandato 2019 - 2021

Membro do CA (Nome)	Encargos com Viaturas								
	Viatura atribuída	Celebração de contrato	Valor de referência da viatura	Modalidade (1)	Ano Início	Ano Termo	Valor da Renda Mensal	Gasto Anual com Rendas	Prestações Contratuais Remanescentes
	[S/N]	[S/N]	[€]	[Identificar]			[€]	[€]	[N.º]
Tiago Filipe da Costa Braga	S	S	n.a	Rent-a-Car	2019	n.a	730,01	3.924,30	n.a
Pedro Manuel de Azeredo Ferreira Lopes	S	N	n.a	Renting	2017	2021	537,02	6444,24	15
Lúcia Maria Moreira Leão Barbosa Lourenço	S	S	n.a	Renting	2017	2021	536,69	6440,28	16

(1) aquisição; ALD; Leasing ou outra

Mandato 2016 – 2018 (*)

Membro do CA (Nome)	Plafond Mensal Combustível e Portagens	Gastos anuais associados a Viaturas (€)			
		Combustível	Portagens	Total	Observações
Jorge Moreno Delgado	486,44	328,90	86,25	415,15	
Pedro Manuel de Azeredo Ferreira Lopes	389,15	1.059,98	212,1	1.272,08	
				1.687,23	

(*) Em funções até 17 de junho de 2019, à exceção do Prof. Jorge Moreno Delgado que cessou funções em 18 de fevereiro de 2019, tendo em conta a sua nomeação como Secretário de Estado das Infraestruturas.

Mandato 2019 - 2021

Membro do CA (Nome)	Plafond Mensal Combustível e Portagens	Gastos anuais associados a Viaturas (€)			
		Combustível	Portagens	Total	Observações
Tiago Filipe da Costa Braga	486,44	1.666,80	382,95	2.049,75	
Lúcia Maria Moreira Leão Barbosa Lourenço	389,15	947,64	323,55	1.271,19	
Pedro Manuel de Azeredo Ferreira Lopes	389,15	760,34	79,95	840,29	
				4.161,23	

Mandato 2016 – 2018 (*)

Membro do CA (Nome)	Gastos anuais associados a Deslocações em Serviço (€)					
	Deslocações em Serviço	Custo com Alojamento	Ajudas de custo	Outras		Gasto total com viagens (Σ)
				Identificar	Valor	
Jorge Moreno Delgado	97,70	164,14	111,69	Refeições	603,25	976,78
Pedro Manuel de Azeredo Ferreira Lopes	7,10	0,00	0,00	Refeições	242,85	249,95
Tiago Filipe da Costa Braga	0,00	0,00	0,00	N.A.	0,00	0,00
Gonçalo Nuno de Sousa Mayan Gonçalves	0,00	0,00	0,00	N.A.	0,00	0,00
António Domingos da Silva Tiago	0,00	0,00	0,00	N.A.	0,00	0,00
Marco André dos Santos Martins Lopes	0,00	0,00	0,00	N.A.	0,00	0,00
						1.226,73

(*) Em funções até 17 de junho de 2019, à exceção do Prof. Jorge Moreno Delgado que cessou funções em 18 de fevereiro de 2019, tendo em conta a sua nomeação como Secretário de Estado das Infraestruturas.

Mandato 2019 - 2021

Membro do CA (Nome)	Gastos anuais associados a Deslocações em Serviço (€)					
	Deslocações em Serviço	Custo com Alojamento	Ajudas de custo	Outras		Gasto total com viagens (Σ)
				Identificar	Valor	
Tiago Filipe da Costa Braga	58,52	0,00	0,00	Refeições	833,65	892,17
Pedro Manuel de Azeredo Ferreira Lopes	20,15	0,00	0,00	Refeições	242,40	262,55
Lúcia Maria Moreira Leão Barbosa Lourenço	27,55	0,00	0,00		0,00	27,55
Cristina Mafalda Nieto Guimarães Pimentel	0,00	0,00	0,00		0,00	0,00
António Domingos da Silva Tiago	0,00	0,00	0,00		0,00	0,00
Marco André dos Santos Martins Lopes	0,00	0,00	0,00		0,00	0,00
						1.182,27

Fiscalização

Conselho Fiscal

Mandato 2016 – 2018 (*)

Mandato (Início - Fim)	Cargo	Nome	Designação		Estatuto Remuneratório Fixado Mensal (€)	N.º de Mandatos
			Forma (1)	Data		
2016-2018 (*)	Presidente	Maria Fernanda Joanaz Silva Martins	DUE	24-jul-17	1.362,01	3
2016-2018 (*)	Vogal Efetivo	Pedro Manuel Mota Carecho Grilo	DUE	24-jul-17	1.021,51	1
2016-2018 (*)	Vogal Efetivo	António Maria da Silva Caetano	DUE	24-jul-17	1.021,51	1
2016-2018 (*)	Vogal Suplente	Ricardo Inácio Veloso Zamith de Passos	DUE	24-jul-17	0,00	1

(1) Indicar AG/DUE/Despacho
(*) Em funções até 17 de junho de 2019

Nome	Remuneração Anual (€)		
	Bruto (1)	Reduções Remuneratórias (2)	Valor Final (3) = (1)-(2)
Maria Fernanda Joanaz Silva Martins	12.311,29	0,00	12.311,29
Pedro Manuel Mota Carecho Grilo	8.172,08	0,00	8.172,08
António Maria da Silva Caetano	9.233,49	0,00	9.233,49
Ricardo Inácio Veloso Zamith de Passos	0,00	0,00	0,00
			29.716,85

Mandato 2019 - 2021

Mandato (Início - Fim)	Cargo	Nome	Designação		Estatuto Remuneratório Fixado Mensal (€)	N.º de Mandatos
			Forma (1)	Data		
2019 - 2021	Presidente	Cristina Maria Torres Matela Tavares	AG	17-jun-19	1.362,01	1
2019 - 2021	Vogal Efectivo	Pedro Manuel Mota Carecho Grilo	AG	17-jun-19	1.021,51	2
2019 - 2021	Vogal Efectivo	Pedro João Vilas Boas Teixeira Gomes	AG	17-jun-19	1.021,51	1
2019 - 2021	Vogal Suplente	José Luís Ferreira da Silva Ramos	AG	17-jun-19	0,00	1

(1) Indicar AG/DUE/Despacho.

Nome	Remuneração Anual (€)		
	Bruto (1)	Reduções Remuneratórias (2)	Valor Final (3) = (1)-(2)
Cristina Maria Torres Matela Tavares	10.346,60	0,00	10.346,60
Pedro Manuel Mota Carecho Grilo	8.172,08	0,00	8.172,08
Pedro João Vilas Boas Teixeira Gomes	0,00	0,00	0,00
José Luís Ferreira da Silva Ramos	0,00	0,00	0,00
			18.518,68

Revisor Oficial de Contas

Mandato 2017 – 2018

Mandato (Início - Fim)	Cargo	Identificação SROC/ROC			Designação			Nº de anos de funções exercidas no grupo	Nº de anos de funções exercidas na sociedade
		Nome	Nº de inscrição na OROC	Nº Registo na CMVM	Forma (1)	Data	Data do Contrato		
2017-2018 (*)	ROC Efetivo	PricewaterhouseCoopers & Associados - Sociedade de Revisores Oficiais de Contas, Lda., representada por Hermínio António Paulos Afonso	183	9077	DUE	23-abr-18	15-mai-18	2	2
2017-2018 (*)	ROC Suplente	BDO & Associados, S.R.O.C. Lda., representada por Paulo Jorge de Sousa da Fonseca Ferreira	29	20161384	DUE	23-abr-18	n.a.	2	2

(1) Indicar AG/DUE/Despacho (D).

(*) O Revisor Oficial de Contas renunciou ao cargo em 20 de dezembro de 2019.

Nome ROC	Valor Anual do Contrato de Prestação de Serviços - 2019 (€)			Valor Anual de Servicos Adicionais - 2019 (€)			
	Valor (1)	Reduções (2)	Valor Final (3) = (1)-(2)	Identificação do Serviço	Valor (1)	Reduções (2)	Valor Final (3) = (1)-(2)
PricewaterhouseCoopers & Associados - Sociedade de Revisores Oficiais de Contas, Lda., representada por Hermínio António Paulos Afonso	0,00	0,00	0,00	Análise técnica de derivados à luz dos diferentes critérios descritos na IFRS 9 "Instrumentos Financeiros"	4.000,00	0,00	4.000,00
BDO & Associados, S.R.O.C., Lda., representada por Paulo Jorge de Sousa da Fonseca Ferreira	0,00	0,00	0,00	N.A.	0,00	0,00	0,00

Mandato 2019 – 2021

Mandato	Cargo	Identificação SROC/ROC			Designação			Nº de anos de funções exercidas no grupo	Nº de anos de funções exercidas na sociedade
(Inicio - Fim)		Nome	Nº de inscrição na OROC	Nº Registo na CMVM	Forma (1)	Data	Data do Contrato		
2019-2021	Vogal efetivo	BDO & Associados, S.R.O.C., Lda., representada por Paulo Jorge de Sousa da Fonseca Ferreira	29	20161384	DUE	09-jul-20	11-set-20	1	1
2019-2021	Vogal Suplente	Grant Thornton & Associados – SROC, Lda, representada por Fernando Manuel de Sousa Pires de Matos	67	20161403	DUE	09-jul-20	n.a	1	1

(1) Indicar AG/DUE/Despacho (D)

Nome ROC	Valor Anual do Contrato de Prestação de Serviços - 2019 (€)			Valor Anual de Serviços Adicionais - 2019 (€)			
	Valor (1)	Reduções (2)	Valor Final (3) = (1)-(2)	Identificação do Serviço	Valor (1)	Reduções (2)	Valor Final (3) = (1)-(2)
BDO & Associados, S.R.O.C., Lda., representada por Paulo Jorge de Sousa da Fonseca Ferreira	21.840,00	0,00	21.840,00	n.a	0,00	0,00	0,00
Grant Thornton & Associados – SROC, Lda, representada por Fernando Manuel de Sousa Pires de Matos	0,00	0,00	0,00	n.a	0,00	0,00	0,00

Auditor Externo

Identificação do Auditor			Data da Contratação	Duração do Contrato	Nº de anos de funções exercidas no grupo (*)	Nº de anos de funções exercidas na sociedade (*)
Nome Auditor	Nº OROC	Nº CMVM				
BDO & Associados, S.R.O.C., Lda	29	20161384	04-09-2019	Exercícios de 2019, 2020 e 2021	1	1

(*) De forma consecutiva

Nome Auditor	Valor Anual do Contrato de Prestação de Serviços - 2019 (€)			Valor Anual de Servicos Adicionais - 2019 (€)[1]			
	Valor (1)	Reduções (2)	Valor Final (3) = (1)-(2)	Identificação do Servico	Valor (1)	Reduções (2)	Valor Final (3) = (1)-(2)
BDO & Associados, S.R.O.C., Lda	15.960,00	0,00	15.960,00	N.A.	0,00	0,00	0,00

[1] Não existiram serviços adicionais, com exceção do ROC

DECLARAÇÃO SOBRE A CONFORMIDADE DA INFORMAÇÃO FINANCEIRA APRESENTADA

NOS TERMOS DA ALÍNEA C) DO N.º 1 DO ARTIGO 245º DO CÓDIGO DE VALORES MOBILIÁRIOS, DECLARAMOS QUE AS DEMONSTRAÇÕES FINANCEIRAS RELATIVAS AO EXERCÍCIO DE 2019 E DEMAIS DOCUMENTOS DE PRESTAÇÃO DE CONTAS EXIGIDOS POR LEI E AINDA QUE NÃO TENHAM SIDO SUBMETIDOS A APROVAÇÃO EM ASSEMBLEIA GERAL, TANTO QUANTO É DO NOSSO CONHECIMENTO, FORAM ELABORADOS EM CONFORMIDADE COM AS NORMAS CONTABILÍSTICAS APLICÁVEIS, APRESENTAM UMA IMAGEM VERDADEIRA E APROPRIADA DO ATIVO E DO PASSIVO, DA SITUAÇÃO FINANCEIRA E DOS RESULTADOS DA METRO DO PORTO, S.A., BEM AINDA, QUE O RELATÓRIO DE GESTÃO EXPÕE FIELMENTE A EVOLUÇÃO DOS NEGÓCIOS, DO DESEMPENHO E DA POSIÇÃO DA REFERIDA ENTIDADE E CONTÉM UMA DESCRIÇÃO DOS PRINCIPAIS RISCOS E INCERTEZAS COM QUE SE DEFRONTA.

PORTO, 9 de dezembro de 2020.

O Conselho de Administração

(Eng.º Tiago Filipe da Costa Braga)

(Dr. Pedro Manuel de Azeredo Ferreira Lopes)

(Eng.ª Lúcia Maria Moreira Leão Barbosa Lourenço)

(Dr. Marco André dos Santos Martins Lopes)

(Dra. Cristina Mafalda Nieto Guimarães Pimentel)

(Eng.º António Domingos da Silva Tiago)

SUBSISTEMA DE CONTABILIDADE ORÇAMENTAL

DEMONSTRAÇÕES ORÇAMENTAIS INDIVIDUAIS DO PERÍODO DE 2019

(Nas presentes notas, todos os montantes são apresentados em euros, salvo se indicado o contrário)

1 Identificação da entidade, período de relato e referencial contabilístico

Identificação da entidade, período de relato

A Metro do Porto, S.A. (Metro do Porto) foi criada pelo Decreto-Lei n.º 71/93, de 10 de março, que instituiu o primeiro regime jurídico de exploração de um Sistema de Metro Ligeiro na Área Metropolitana do Porto (AMP), consagrando a exploração do sistema a criar, em regime exclusivo, a uma sociedade anónima de capitais públicos.

A sociedade Metro do Porto, S.A., inicialmente firma de Metro da Área Metropolitana do Porto, S.A., foi constituída em 6 de agosto de 1993, tendo por objeto a exploração de um sistema de metro ligeiro na Área Metropolitana do Porto e a sua sede na Av. Fernão de Magalhães 1862-7º, 4350-158 Porto.

Códigos da classificação orgânica:

Orçamento de Atividades	151901000
Orçamento de Projetos	158901000

Função de tutela:

Tutela Financeira	Ministério das Finanças
Tutela Sectorial	Ministério do Ambiente e Transição Energética

O Decreto-Lei n.º 394-A/98, de 15 de dezembro, revogou o Decreto-Lei n.º 71/93, de 10 de março e veio conferir à sociedade Metro do Porto, S.A., o estatuto de concessionária por um período de 50 anos, regulamentar as Bases da Concessão (anexo I), definir as regras de atuação dos acionistas (anexo II - Acordo Parassocial dos Acionistas da Metro do Porto, S.A.) e definir os novos Estatutos da Empresa (anexo III). O regime legal da concessão foi alterado pela Lei n.º 161/99, de 14 de setembro, o qual aprovou as bases da concessão, pelo Decreto-Lei n.º 261/2001, de 16 de setembro, pelo Decreto-Lei n.º 249/2002, de 19 de novembro, com vista a permitir operações de leasing de material circulante afeto ao sistema, pelo Decreto-Lei n.º 33/2003, de 24 de fevereiro, pelo Decreto-Lei n.º 166/2003, de 24 de julho, pelo Decreto-Lei n.º 233/2003, de 27 de setembro e pelo Decreto-Lei n.º 192/2008 de 1 de outubro.

Para a prossecução do seu objeto, tem a sociedade que realizar estudos, conceção, planeamento, projetos e a construção das infraestruturas necessárias à realização do empreendimento, bem como proceder à aquisição de equipamentos e de material circulante. Tais tarefas constituíram a atividade principal da Empresa, às quais se somou em 2003, o início da exploração comercial do Sistema de Metro Ligeiro, com o arranque da operação da Linha Azul. Desde então, a exploração comercial sofreu uma significativa

expansão, fruto da abertura dos troços Trindade – Estádio do Dragão, em 2004, Senhora da Hora – Pedras Rubras (da linha Vermelha), Fonte do Cuco – Fórum da Maia (da linha Verde), João de Deus e Pólo Universitário (da linha Amarela), em 2005, Pedras Rubras – Póvoa de Varzim, Pólo Universitário – Hospital São João, Fórum da Maia – ISMAI, Os Verdes – Aeroporto Francisco Sá Carneiro (da linha Violeta), em 2006, João de Deus – D. João II, em 2008 e Estádio do Dragão – Fânzeres, D. João II – Santo Ovídio, em 2011.

Referencial contabilístico e demonstrações orçamentais

Estas demonstrações orçamentais foram preparadas com base nos registos contabilísticos mantidos em conformidade com as disposições do Sistema de Normalização Contabilística para as Administrações Públicas (SNC-AP), aprovado pelo Decreto-Lei n.º 192/2015 , de 11 de setembro, e foram aplicados os requisitos nas Normas de Contabilidade Pública (NCP) emitidas e em vigor à data de 31 de dezembro de 2019.

De acordo com a NCP 26 - Contabilidade e relato orçamental do SNC-AP, as demonstrações orçamentais, traduzem uma representação estruturada da execução e desempenho orçamental da Empresa, proporcionando, entre outra, informação sobre o orçamento inicial, as modificações orçamentais, a execução orçamental e os pagamentos e recebimentos. Estas demonstrações orçamentais visam a divulgação de informação sobre o cumprimento de obrigações legais ou outras regras impostas externamente.

As demonstrações orçamentais que incluem as demonstrações previsionais e as demonstrações de relato orçamental, foram aprovadas pelo Órgão de Gestão da Empresa, no dia 9 de dezembro de 2020 e são expressas em euros.

Em conformidade com os n.ºs 1 e 2 do parágrafo 46 da NCP mencionada, são seguidamente apresentados os quadros que constituem um conjunto completo de demonstrações orçamentais, com a seguinte ordem:

DOP. Demonstrações orçamentais previsionais:

DOP1. O orçamento, enquadrado num plano orçamental plurianual;

DOR. Demonstrações orçamentais de relato:

DOR1. Demonstração do desempenho orçamental
DOR2. Demonstração de execução orçamental da receita
DOR3. Demonstração de execução orçamental da despesa
DOR4. Anexo às demonstrações orçamentais (inclui):
- DOR4.1. Alterações orçamentais da receita
- DOR4.2. Alterações orçamentais da despesa
- DOR4.3. Operações de tesouraria
- DOR4.4. Contratação administrativa - Situação dos contratos
- DOR4.5. Contratação administrativa - Adjudicações por tipo de procedimento
- DOR4.6. Transferências e subsídios - receita
- DOR4.7. Transferências e subsídios - despesa

2 Demonstrações orçamentais previsionais

2.1 DOP1. Orçamento plurianual

Orçamento Plurianual - Despesa

Emitido: [illegible]
Lançamento: [illegible]

Valores em EUR

Orgânica	Fonte Fin.	Económica	Descrição	Atividade	Prog. Medida	Orçamento 2019 Ano Anterior	Valor	Total	Plano orçamental plurianual 2020	2021	2022	2023
			Despesas Correntes									
1	318	[illegible]	Aquisição de bens e serviços					10 000 000,00				
1	318	[illegible]	Aquisição de serviços					10 000 000,00				
1	318	[illegible]	Utilização de infra-estru	205	016055		[illegible]	[illegible]				
			Total das Despesas Correntes			0,00	10 000 000,00	10 000 000,00	0,00	0,00	0,00	0,00
			Total Fonte Fin. 318			[illegible]	[illegible]	[illegible]	0,00	0,00	0,00	0,00
			Despesas Correntes									
1	513	01	Despesas com o pessoal					4 500 000,00				
1	513	0101	Remunerações certas e p					3 609 245,00				
1	513	010102	Órgãos sociais	205	016055		210 390,00	210 390,00				
1	513	010104	Pessoal dos quadros-Re	205	016055		[illegible]	[illegible]				
1	513	010111	Representação	205	016055		42 028,00	42 028,00				
1	513	010113	Subsídio de refeição	205	016055		157 232,00	157 232,00				
1	513	010114	[illegible]					573 932,00				
1	513	0101145F00	Subsídio de férias	205	[illegible]		286 966,00	286 966,00				
1	513	0101145N00	Subsídio de Natal	205	[illegible]		286 966,00	286 966,00				
1	513	0102	Abonos variáveis ou even					16 246,00				
1	513	010204	Ajudas de custo	205	016055		5 929,00	5 929,00				
1	513	010210	Subsídio de trabalho no	205	016055		6 607,00	6 607,00				
1	513	010211	Subsídio de turno	205	016055		995,00	995,00				
1	513	010214	[illegible]	205	016055		2 715,00	2 715,00				
1	513	0103	Segurança social					874 509,00				
1	513	010305	Contribuições pl a segur					777 154,00				
1	513	010305A080	Contribuições pl a se	205	016055		777 154,00	777 154,00				
1	513	010309	Seguros	205	016055		97 355,00	97 355,00				
1	513	02	Aquisição de bens e serviços					46 179 988,00				
1	513	0201	Aquisição de bens					206 798,00				
1	513	020102	Combustíveis e lubrifica	205	[illegible]		67 868,00	67 868,00				
1	513	020108	Material de escritório					115 416,00				
1	513	020108C000	Material de escritório	205	016055		115 416,00	115 416,00				
1	513	020115	Prémios, condecorações	205	016055		2 306,00	2 306,00				
1	513	020117	Ferramentas e utensílios	205	016055		1 599,00	1 599,00				
1	513	020118	Livros e documentação	205	016055		19 609,00	19 609,00				
1	513	0202	Aquisição de serviços					47 973 190,00				
1	513	020201	Encargos das instalações					537 125,00				

Exercício: 2019

Lançamento: 000 - actual

Valores em EUR

Orgânica	Fonte Fin.	Económica	Descrição	Atividade	Prog. Medida	Orçamento 2019 Ano Anterior	Orçamento 2019 Valor	Orçamento 2019 Total	Plano orçamental plurianual 2020	2021	2022	2023
		Despesas Correntes										
1	513	020201A000	Encargos das instalaç...	205	016055		337 126,00	337 126,00				
1	513	020202	Limpeza e higiene	205	016055		33 976,00	33 976,00				
1	513	020203	Conservação de bens	205	016055		12 579 635,00	12 579 635,00				
1	513	020204	Locação de edifícios					1 037 162,00				
1	513	020204C000	Locação de edifícios	205	016055		1 037 162,00	1.037 162,00				
1	513	020206	Locação de material de	205	016055		152 210,00	152 210,00				
1	513	020209	Comunicações					46 525,00				
1	513	020209F000	Comunicações	205	016055		46.525,00	46.525,00				
1	513	020210	Transportes	205	016055		101.363,00	101.363,00				
1	513	020211	Representação dos servi ..	205	016055		48 124,00	48.124,00				
1	513	020212	Seguros					140 346,00				
1	513	020212B000	Seguros	205	016055		140 346,00	140 346,00				
1	513	020213	Deslocações e estadas	205	016055		51.810,00	51.810,00				
1	513	020214	Estudos, pareceres, proj .					495 881,00				
1	513	020214D000	Estudos, pareceres, pr.	205	016055		495 881,00	495 881,00				
1	513	020215	Formação					55 000,00				
1	513	020215B000	Formação	205	016055		55.000,00	55.000,00				
1	513	020217	Publicidade					124 134,00				
1	513	020217C000	Publicidade	205	016055		124 134,00	124 134,00				
1	513	020218	Vigilância e segurança	205	016055		4 106 432,00	4 106.432,00				
1	513	020220	Outros trabalhos especi					4 961.904,00				
1	513	020220E000	Outros trabalhos espe .	205	016055		4.961.904,00	4 961.904,00				
1	513	020221	Utilização de infra-estru	205	016055		20 381 499,00	20 381 499,00				
1	513	020224	Encargos de cobrança d	205	016055		3 263.273,00	3 263 273,00				
1	513	020225	Outros serviços	205	016055		56 850,00	56 850,00				
1	513	06	Outras despesas correntes					7 388 460,00				
1	513	0602	Diversas					7.388 460,00				
1	513	060203	Outras					7 388.460,00				
1	513	060203R000	Outras	957	016055		7 388 460,00	7.388 460,00				
				Total das Despesas Correntes		0,00	60.068.448,00	60.068.448,00	0,00	0,00	0,00	0,00
				Total Fonte Fin. 513		0,00	60.068.448,00	60.068.448,00	0,00	0,00	0,00	0,00
		Despesas Correntes										
1	713	02	Aquisição de bens e serviços					5 820 012,00				
1	713	0202	Aquisição de serviços					5 820 012,00				

Exercício: 2019
Lançamento: 000 - Actual

Valores em EUR

Orgânica	Fonte Fin.	Económica	Descrição	Atividade	Proj. Medida	Orçamento 2019 Ano Anterior	Valor	Total	Plano orçamental plurianual 2020	2021	2022	2023
1	713	020221	Utilização de infra-estru	205	016055		5 820 012,00	5 820 012,00				
			Total das Despesas Correntes			0,00	5.820.012,00	5.820.012,00	0,00	0,00	0,00	0,00
			Total Fonte Fin. 713			0,00	5.820.012,00	5.820.012,00	0,00	0,00	0,00	0,00
			Total Orgânica 1			0,00	75.888.460,00	75.888.460,00	0,00	0,00	0,00	0,00
		Despesas de Capital										
21	418	07	Aquisição de bens de capital					25 800 000,00				
21	418	0701	Investimentos					25 800 000,00				
21	418	070115	Outros investimentos	000	016055		25 800 000,00	25 800 000,00				
			Total das Despesas de Capital			0,00	25.800.000,00	25.800.000,00	0,00	0,00	0,00	0,00
			Total Fonte Fin. 418			0,00	25.800.000,00	25 800.000,00	0,00	0,00	0,00	0,00
		Despesas de Capital										
21	540	07	Aquisição de bens de capital					251.651,00				
21	540	0701	Investimentos					251.651,00				
21	540	070115	Outros investimentos	000	016055		251.651,00	251.651,00				
			Total das Despesas de Capital			0,00	251.651,00	251.651,00	0,00	0,00	0,00	0,00
			Total Fonte Fin. 540			0,00	251.651,00	251.651,00	0,00	0,00	0,00	0,00
			Total Orgânica 21			0,00	26.051.651,00	26.051.651,00	0,00	0,00	0,00	0,00
		Despesas de Capital										
22	513	07	Aquisição de bens de capital					11 332 607,00				
22	513	0701	Investimentos					11 332 607,00				
22	513	070115	Outros investimentos	000	016055		11 332 607,00	11 332 607,00				
22	513	10	Passivos financeiros					56.700.000,00				
22	513	1007	Outros passivos financeiros					56 700 000,00				
22	513	100703	Sociedades financeiras -	000	016055		56 700 000,00	56 700 000,00				
			Total das Despesas de Capital			0,00	68.032.607,00	68.032.607,00	0,00	0,00	0,00	0,00
			Total Fonte Fin. 513			0,00	68.032.607,00	68.032.607,00	0,00	0,00	0,00	0,00
		Despesas de Capital										
22	540	07	Aquisição de bens de capital					1.048 343,00				

Exercício: 2019
Lançamento: 000 - Actual

Valores em EUR

Orgânica	Fonte Fin.	Económica	Descrição	Atividade	Prog. Medida	Orçamento 2019 Ano Anterior	Valor	Total	Plano orçamental plurianual 2020	2021	2022	2023
			Despesas de Capital									
22	540	0701	Investimentos					1.048.349,00				
22	540	070115	Outros investimentos	000	016055		1.048.349,00	1.048.349,00				
			Total das Despesas de Capital			0,00	1.048.349,00	1.048.349,00	0,00	0,00	0,00	0,00
			Total Fonte Fin. 540			0,00	1.048.349,00	1.048.349,00	0,00	0,00	0,00	0,00
			Despesas Correntes									
22	713	03	Juros e outros encargos					130.227.026,00				
22	713	0301	Juros da dívida pública					129.022.514,00				
22	713	030103	Sociedades financeiras -	000	016055		87.993.929,00	87.993.929,00				
22	713	030105	Administração pública c	000	016055		41.099.510,00	41.099.510,00				
22	713	030114	Resto do mundo - UE in	000	016055		569.485,00	569.485,00				
22	713	0302	Outros encargos correntes					1.192.512,00				
22	713	030201	Despesas diversas	000	016055		1.192.512,00	1.192.512,00				
22	713	0306	Outros encargos financei					12.000,00				
22	713	030601	Outros encargos finance	000	016055		12.000,00	12.000,00				
			Total das Despesas Correntes			0,00	130.227.026,00	130.227.026,00	0,00	0,00	0,00	0,00
			Despesas de Capital									
22	713	07	Aquisição de bens de capital					2.164.673,00				
22	713	0701	Investimentos					706.117,00				
22	713	070107	Equipamento de inform					276.722,00				
22	713	070107A0C0	Equipamento de infor	000	016055		276.722,00	276.722,00				
22	713	070108	Software informático					399.543,00				
22	713	070108A060	Software informático	000	016055		399.543,00	399.543,00				
22	713	070115	Outros investimentos	000	016055		29.852,00	29.852,00				
22	713	0702	Locação financeira					1.458.556,00				
22	713	070205	Material de transporte-l	000	016055		1.458.556,00	1.458.556,00				
22	713	09	Activos financeiros					644.000,00				
22	713	0906	Empréstimos a médio e l					144.000,00				
22	713	090606	Administração pública c	000	016055		144.000,00	144.000,00				
22	713	0907	Acções e outras participa					500.000,00				
22	713	090701	Sociedades e quase soci	000	016055		500.000,00	500.000,00				
22	713	10	Passivos financeiros					568.400.315,00				
22	713	1006	Empréstimos a médio e l					534.482.063,00				
22	713	100603	Sociedades financeiras -	000	016055		2.500.000,00	2.500.000,00				

Exercício: 2019
Lançamento: 000 - Actual

Valores em EUR

Orgânica	Fonte Fin.	Económica	Descrição	Atividade	Proc. Medida	Orçamento 2019 Ano Anterior	Valor	Total	Plano orçamental plurianual 2020	2021	2022	2023
			Despesas de Capital									
22	713	100605	Administração pública c	000	016055		491.082.372,00	491.082.372,00				
22	713	100614	Resto do mundo - União	000	016055		40.899.691,00	40.899.691,00				
22	713	1007	Outros passivos financeiros					33.918.252,00				
22	713	100703	Sociedades financeiras -	000	016055		33.918.252,00	33.918.252,00				
			Total das Despesas de Capital			0,00	571.208.988,00	571.208.988,00	0,00	0,00	0,00	0,00
			Total Fonte Fin. 713			0,00	701.836.014,00	701.836.014,00	0,00	0,00	0,00	0,00
			Total Orgânica 22			0,00	770.516.970,00	770.516.970,00	0,00	0,00	0,00	0,00
			Despesas de Capital									
25	363	07	Aquisição de bens de capital					5.344,00				
25	363	0701	Investimentos					5.344,00				
25	363	070115	Outros investimentos	000	016055		5.344,00	5.344,00				
			Total das Despesas de Capital			0,00	5.344,00	5.344,00	0,00	0,00	0,00	0,00
			Total Fonte Fin. 363			0,00	5.344,00	5.344,00	0,00	0,00	0,00	0,00
			Total Orgânica 25			0,00	5.344,00	5.344,00	0,00	0,00	0,00	0,00
			Despesas de Capital									
26	319	07	Aquisição de bens de capital					1.300.000,00				
26	319	0701	Investimentos					1.300.000,00				
26	319	070106	Material de transporte	000	016055		1.300.000,00	1.300.000,00				
			Total das Despesas de Capital			0,00	1.300.000,00	1.300.000,00	0,00	0,00	0,00	0,00
			Total Fonte Fin. 319			0,00	1.300.000,00	1.300.000,00	0,00	0,00	0,00	0,00
			Despesas de Capital									
26	540	07	Aquisição de bens de capital					23.320.589,00				
26	540	0701	Investimentos					23.320.589,00				
26	540	070106	Material de transporte	000	016055		23.320.589,00	23.320.589,00				
			Total das Despesas de Capital			0,00	23.320.589,00	23.320.589,00	0,00	0,00	0,00	0,00
			Total Fonte Fin. 540			0,00	23.320.589,00	23.320.589,00	0,00	0,00	0,00	0,00

Exercício: 2019
Lançamento: 000 - Actual

Valores em EUR

Orgânica	Fonte Fin.	Económica	Descrição	Atividade	Proc. Medida	Orçamento 2019 Ano Anterior	Valor	Total	Plano orçamental plurianual 2020	2021	2022	2023
			Despesas de Capital									
26	713	07	Aquisição de bens de capital					48 600,00				
26	713	0701	Investimentos					48 600,00				
26	713	070106	Material de transporte	000	016055		48 600,00	48 600,00				
					Total das Despesas de Capital	0,00	48.600,00	48.600,00	0,00	0,00	0,00	0,00
					Total Fonte Fin. 713	0,00	48.600,00	48.600,00	0,00	0,00	0,00	0,00
					Total Orgânica 26	0,00	24.469.189,00	24.469.189,00	0,00	0,00	0,00	0,00
			Despesas de Capital									
27	540	07	Aquisição de bens de capital					1 594 936,00				
27	540	0701	Investimentos					1 594 936,00				
27	540	070115	Outros investimentos	000	016055		1 594 936,00	1 594 936,00				
					Total das Despesas de Capital	0,00	1.594.936,00	1.594.936,00	0,00	0,00	0,00	0,00
					Total Fonte Fin. 540	0,00	1.594.936,00	1.594.936,00	0,00	0,00	0,00	0,00
			Despesas de Capital									
27	713	07	Aquisição de bens de capital					1.499 544,00				
27	713	0701	Investimentos					1 499 544,00				
27	713	070115	Outros investimentos	000	016055		1.499.544,00	1.499 544,00				
					Total das Despesas de Capital	0,00	1.499.544,00	1.499.544,00	0,00	0,00	0,00	0,00
					Total Fonte Fin. 713	0,00	1.499.544,00	1.499.544,00	0,00	0,00	0,00	0,00
					Total Orgânica 27	0,00	3.094.480,00	3.094.480,00	0,00	0,00	0,00	0,00
			Despesas de Capital									
28	513	07	Aquisição de bens de capital					376 384,00				
28	513	0701	Investimentos					376.384,00				
28	513	070115	Outros investimentos	000	016055		376,384,00	376 384,00				
					Total das Despesas de Capital	0,00	376.384,00	376.384,00	0,00	0,00	0,00	0,00
					Total Fonte Fin. 513	0,00	376.384,00	376.384,00	0,00	0,00	0,00	0,00
			Despesas de Capital									

Exercício: 2019
Lançamento: 000 - Actual

Valores em EUR

Orgânica	Fonte Fin.	Económica	Descrição	Atividade	Proj. Medida	Orçamento 2019 Ano Anterior	Orçamento 2019 Valor	Orçamento 2019 Total	Plano orçamental plurianual 2020	2021	2022	2023
			Despesas de Capital									
28	540	07	Aquisição de bens de capital					1.832 875,00				
28	540	0701	Investimentos					1.832 875,00				
28	540	070115	Outros investimentos	000	016055		1 832 875,00	1 832 875,00				
			Total das Despesas de Capital			0,00	1.832.875,00	1.832.875,00	0,00	0,00	0,00	0,00
			Total Fonte Fin. 540			0,00	1.832.875,00	1.832.875,00	0,00	0,00	0,00	0,00
			Despesas de Capital									
28	713	07	Aquisição de bens de capital					1.887.183,00				
28	713	0701	Investimentos					1 887.183,00				
28	713	070115	Outros investimentos	000	016055		1 887 183,00	1 887 183,00				
			Total das Despesas de Capital			0,00	1.887.183,00	1.887.183,00	0,00	0,00	0,00	0,00
			Total Fonte Fin. 713			0,00	1.887.183,00	1.887.183,00	0,00	0,00	0,00	0,00
			Total Orgânica 28			0,00	4.096.442,00	4.096.442,00	0,00	0,00	0,00	0,00
			Total Orçamento			0,00	904.322.536,00	904.322.536,00	0,00	0,00	0,00	0,00

Orçamento Plurianual - Receita

Exercício: 2019

Lançamento: 000 - Actual

Valores em EUR

Orgânica	Fonte Fin.	Económica	Descrição	Atividade	Prog. Medida	Orçamento 2019 Ano Anterior	Orçamento 2019 Valor	Orçamento 2019 Total	Plano orçamental plurianual 2020	2021	2022	2023
			Receitas Correntes									
1	318	06	Transferências correntes					10 000 000,00				
1	318	0603	Administrações central					10.000 000,00				
1	318	060301	Estado	000	016055		10 000.000,00	10 000 000,00				
					Total das Receitas Correntes	0,00	10.000.000,00	10.000.000,00	0,00	0,00	0,00	0,00
					Total Fonte Fin. 318	0,00	10.000.000,00	10.000.000,00	0,00	0,00	0,00	0,00
			Receitas Correntes									
1	513	04	Taxas, multas e outras pen .					4.038 880,00				
1	513	0402	Multas e outras penalida..					4 038 880,00				
1	513	040204	Coimas e penalidades p .	000	016055		4 038 880,00	4.038 880,00				
1	513	07	Venda de bens e serviços .					56.912.795,00				
1	513	0702	Serviços					56 912 795,00				
1	513	070201	Aluguer de espaços e eq .	000	016055		982.571,00	982 571,00				
1	513	070299	Outros	000	016055		55 930.224,00	55 930.224,00				
1	513	08	Outras receitas correntes					1 060.907,00				
1	513	0801	Outras receitas correntes					1 060 907,00				
1	513	080199	Outras	000	016055		1 060.907,00	1 060.907,00				
					Total das Receitas Correntes	0,00	62.012.582,00	62.012.582,00	0,00	0,00	0,00	0,00
					Total Fonte Fin. 513	0,00	62.012.582,00	62.012.582,00	0,00	0,00	0,00	0,00
			Receitas de Capital									
1	713	12	Passivos financeiros					27 593 551,00				
1	713	1206	Empréstimos a médio e l .					27 593 551,00				
1	713	120603	Adm. Públicas - Adm ce .	000	016055		27.593.551,00	27 593 551,00				
					Total das Receitas de Capital	0,00	27.593.551,00	27.593.551,00	0,00	0,00	0,00	0,00
					Total Fonte Fin. 713	0,00	27.593.551,00	27.593.551,00	0,00	0,00	0,00	0,00
					Total Orgânica 1	0,00	99.606.133,00	99.606.133,00	0,00	0,00	0,00	0,00
			Receitas de Capital									
2	319	10	Transferências de capital					1.300 000,00				
2	319	1003	Administrações central					1.300 000,00				
2	319	100301	Estado	000	016055		1 300 000,00	1 300 000,00				

Exercício: 2019
Lançamento: 000 - Activo

Valores em EUR

Orgânica	Fonte Fin.	Económica	Descrição	Atividade	Prog. Medida	Orçamento 2019 Ano Anterior	Valor	Total	Plano orçamental plurianual 2020	2021	2022	2023
			Receitas de Capital									
			Total das Receitas de Capital			0,00	1.300.000,00	1.300.000,00	0,00	0,00	0,00	0,00
			Total Fonte Fin. 319			0,00	1.300.000,00	1.300.000,00	0,00	0,00	0,00	0,00
			Receitas Correntes									
2	363	08	Outras receitas correntes					5.344,00				
2	363	0801	Outras receitas correntes					5.344,00				
2	363	080199	Outras	000	016055		5.344,00	5.344,00				
			Total das Receitas Correntes			0,00	5.344,00	5.344,00	0,00	0,00	0,00	0,00
			Total Fonte Fin. 363			0,00	5.344,00	5.344,00	0,00	0,00	0,00	0,00
			Receitas de Capital									
2	418	10	Transferências de capital					25.800.000,00				
2	418	1009	Resto do Mundo					25.800.000,00				
2	418	100901	União Europeia - Institut..	000	016055		25.800.000,00	25.800.000,00				
			Total das Receitas de Capital			0,00	25.800.000,00	25.800.000,00	0,00	0,00	0,00	0,00
			Total Fonte Fin. 418			0,00	25.800.000,00	25.800.000,00	0,00	0,00	0,00	0,00
			Receitas Correntes									
2	513	05	Rendimentos da propried ..					1.671.725,00				
2	513	0502	Juros - Sociedades financ...					1.671.725,00				
2	513	050201	Bancos e outras instituç ..	000	016055		1.671.725,00	1.671.725,00				
2	513	08	Outras receitas correntes					20.712.352,00				
2	513	0801	Outras receitas correntes					20.712.352,00				
2	513	080199	Outras	000	016055		20.712.352,00	20.712.352,00				
			Total das Receitas Correntes			0,00	22.384.077,00	22.384.077,00	0,00	0,00	0,00	0,00
			Receitas de Capital									
2	513	10	Transferências de capital					56.700.000,00				
2	513	1001	Sociedades e quase soc. ...					56.700.000,00				
2	513	100102	Privadas	000	016055		56.700.000,00	56.700.000,00				
			Total das Receitas de Capital			0,00	56.700.000,00	56.700.000,00	0,00	0,00	0,00	0,00

Exercício: 2019
Lançamento: 000 - Actual

Valores em EUR

Orgânica	Fonte Fin.	Económica	Descrição	Atividade	Proj. Medida	Orçamento 2019 Ano Anterior	Orçamento 2019 Valor	Orçamento 2019 Total	Plano orçamental plurianual 2020	2021	2022	2023
			Total Fonte Fin. 513			0.00	79.084.077,00	79.084.077,00	0,00	0,00	0,00	0,00
			Receitas Correntes									
2	540	06	Transferências correntes					28.048.400,00				
2	540	0603	Administrações central					28.048.400,00				
2	540	060307	Serviços e Fundos Autó...					28.048.400,00				
2	540	0603075981	Serviços e Fundos Aut...	000	016055		28.048.400,00	28.048.400,00				
			Total das Receitas Correntes			0.00	28.048.400,00	28.048.400,00	0,00	0,00	0,00	0,00
			Total Fonte Fin. 540			0.00	28.048.400,00	28.048.400,00	0,00	0,00	0,00	0,00
			Receitas de Capital									
2	713	12	Passivos financeiros					683.097.802,00				
2	713	1206	Empréstimos a médio e l...					683.097.802,00				
2	713	120603	Adm. Públicas - Adm. ce...	000	016055		683.097.802,00	683.097.802,00				
			Total das Receitas de Capital			0.00	683.097.802,00	683.097.802,00	0,00	0,00	0,00	0,00
			Total Fonte Fin. 713			0,00	683.097.802,00	683.097.802,00	0,00	0,00	0,00	0,00
			Total Orgânica 2			0,00	817.335.623,00	817.335.623,00	0,00	0,00	0,00	0,00
			Total Orçamento			0,00	916.941.756,00	916.941.756,00	0,00	0,00	0,00	0,00

3 Demonstrações orçamentais de relato

3.1 DOR1. Demonstração de desempenho orçamental

Exercício: 2019
Lançamento:

RUBRICA	RECEBIMENTOS	FONTES DE FINANCIAMENTO (n)						N-1
		RP	RG	UE	EMPR	FUNDOS AUTONOS	TOTAL	
	Saldo de gerência anterior							
	Operações orçamentais (1)	16 441 514,30	0,00	0,00	0,00	0,00	16 441 514,30	12 506 510,81
	Restituição de saldos de operações orçamentais	0,00	0,00	0,00	0,00	0,00	0,00	0,00
	Operações de tesouraria (4)					1 023 516,99	1 023 516,99	269 143,11
	Receita corrente							
R1	Receita Fiscal	0,00	0,00	0,00	0,00	0,00	0,00	0,00
R1.1	Impostos Diretos	0,00	0,00	0,00	0,00	0,00	0,00	0,00
R1.2	Impostos Indiretos	0,00	0,00	0,00	0,00	0,00	0,00	0,00
R2	Contribuções para sistemas de proteção social e subsistemas de saúde	0,00	0,00	0,00	0,00	0,00	0,00	0,00
R3	Taxas, multas e outras penalidades	196 870,84	0,00	0,00	0,00	0,00	196 870,84	0,00
R4	Rendimentos de propriedade	1 756 862,46	0,00	0,00	0,00	0,00	1 756 862,46	0,00
R5	Transferências e subsídios correntes	25 236 278,88	0,00	0,00	0,00	0,00	25 236 278,88	0,00
R5.1	Transferências correntes	25 236 278,88	0,00	0,00	0,00	0,00	25 236 278,88	0,00
R5.1.1	Administrações Públicas	25 236 278,88	0,00	0,00	0,00	0,00	25 236 278,88	0,00
R5.1.1.1	Administração Central - Estado Português	0,00	0,00	0,00	0,00	0,00	0,00	0,00
R5.1.1.2	Administração Central - Outras entidades	23 208 400,00	0,00	0,00	0,00	0,00	23 208 400,00	0,00
R5.1.1.3	Segurança Social	0,00	0,00	0,00	0,00	0,00	0,00	0,00
R5.1.1.4	Administração Regional	0,00	0,00	0,00	0,00	0,00	0,00	0,00
R5.1.1.5	Administração Local	2 027 878,88	0,00	0,00	0,00	0,00	2 027 878,88	0,00
R5.1.2	Exterior - U E	0,00	0,00	0,00	0,00	0,00	0,00	0,00
R5.1.3	Outras	0,00	0,00	0,00	0,00	0,00	0,00	0,00
R5.2	Subsídios correntes	0,00	0,00	0,00	0,00	0,00	0,00	0,00
R6	Venda de bens e serviços	59 297 406,92	4 208 503,16	0,00	0,00	0,00	63 505 910,08	0,00
R7	Outras Receitas Correntes	7 269 554,04	0,00	0,00	0,00	0,00	7 269 554,04	0,00
	Receita de Capital							
R8	Venda de bens de investimento	17 942,21	0,00	0,00	0,00	0,00	17 942,21	0,00
R9	Transferências e subsídios de capital	0,00	968 212,00	32 595,43	0,00	0,00	1 000 807,43	0,00
R9.1	Transferências de capital	0,00	968 212,00	32 595,43	0,00	0,00	1 000 807,43	0,00
R9.1.1	Administrações Públicas	0,00	968 212,00	0,00	0,00	0,00	968 212,00	0,00
R9.1.1.1	Administração Central - Estado Português	0,00	968 212,00	0,00	0,00	0,00	968 212,00	0,00
R9.1.1.2	Administração Central - outras entidades	0,00	0,00	0,00	0,00	0,00	0,00	0,00
R9.1.1.3	Segurança social	0,00	0,00	0,00	0,00	0,00	0,00	0,00
R9.1.1.4	Administração Regional	0,00	0,00	0,00	0,00	0,00	0,00	0,00
R9.1.1.5	Administração Local	0,00	0,00	0,00	0,00	0,00	0,00	0,00
R9.1.2	Exterior - U E	0,00	0,00	32 595,43	0,00	0,00	32 595,43	0,00
R9.1.3	Outras	0,00	0,00	0,00	0,00	0,00	0,00	0,00
R9.2	Subsídios de capital	0,00	0,00	0,00	0,00	0,00	0,00	0,00
R10	Outras receitas de capital	0,00	0,00	0,00	0,00	0,00	0,00	0,00
	Receita efetiva (2)	93 922 850,81	5 176 715,16	32 595,43	0,00	0,00	99 132 161,40	0,00
	Receita não efetiva (3)	0,00	0,00	0,00	659 127 046,00	0,00	659 127 046,00	0,00
R12	Ativos financeiros	0,00	0,00	0,00	0,00	0,00	0,00	0,00
R13	Passivos financeiros	0,00	0,00	0,00	659 127 046,00	0,00	659 127 046,00	0,00
	Soma (4)=(1)+(2)+(3)	110 364 365,11	5 176 715,16	32 595,43	659 127 046,00	0,00	774 700 721,70	12 506 510,81
	Recebimentos de operações de tesouraria (8)					265 536,97	265 536,97	1 852 352,72

Exercício: 2019
Lançamento:

RUBRICA	PAGAMENTOS	FONTES DE FINANCIAMENTO (n)						N-1
		RP	RG	UE	EMPR	FUNDOS ALHEIOS	TOTAL	
	Despesa corrente							
D1	Despesas com o pessoal	5.023.593,75	0,00	0,00	0,00	0,00	5.023.593,75	0,00
D1.1	Remunerações certas e permanentes	5.953.180,16	0,00	0,00	0,00	0,00	5.953.180,16	0,00
D1.2	Abonos variáveis ou eventuais	53.743,75	0,00	0,00	0,00	0,00	53.743,75	0,00
D1.5	Segurança social	1.016.469,84	0,00	0,00	0,00	0,00	1.016.469,84	0,00
D2	Aquisição de bens e serviços	37.736.975,61	1.346.984,81	0,00	16.201.403,13	0,00	55.335.363,75	0,00
D3	Juros e outros encargos	28.355.227,22	0,00	0,00	103.737.375,37	0,00	132.292.602,59	0,00
D4	Transferências e subsídios correntes	33.210,00	0,00	0,00	0,00	0,00	33.210,00	0,00
D4.1	Transferências correntes	33.210,00	0,00	0,00	0,00	0,00	33.210,00	0,00
D4.1.1	Administrações Públicas	0,00	0,00	0,00	0,00	0,00	0,00	0,00
D4.1.1.1	Administração Central - Estado Português	0,00	0,00	0,00	0,00	0,00	0,00	0,00
D4.1.1.2	Administração Central - Outras entidades	0,00	0,00	0,00	0,00	0,00	0,00	0,00
D4.1.1.3	Segurança social	0,00	0,00	0,00	0,00	0,00	0,00	0,00
D4.1.1.4	Administração regional	0,00	0,00	0,00	0,00	0,00	0,00	0,00
D4.1.1.5	Administração local	0,00	0,00	0,00	0,00	0,00	0,00	0,00
D4.1.2	Entidades do setor não lucrativo	0,00	0,00	0,00	0,00	0,00	0,00	0,00
D4.1.3	Famílias	0,00	0,00	0,00	0,00	0,00	0,00	0,00
D4.1.4	Outras	33.210,00	0,00	0,00	0,00	0,00	33.210,00	0,00
D4.2	Subsídios correntes	0,00	0,00	0,00	0,00	0,00	0,00	0,00
D5	Outras Despesas Correntes	120.120,79	0,00	0,00	22.000,00	0,00	142.121,56	0,00
	Despesa de Capital							
D6	Aquisição de bens de capital	4.357.273,25	0,00	0,00	8.411.703,71	0,00	12.768.976,96	0,00
D7	Transferência e subsídios de capital	0,00	0,00	0,00	72.500,00	0,00	72.500,00	0,00
D7.1	Transferências de capital	0,00	0,00	0,00	72.500,00	0,00	72.500,00	0,00
D7.1.1	Administrações Públicas	0,00	0,00	0,00	0,00	0,00	0,00	0,00
D7.1.1.1	Administração Central - Estado Português	0,00	0,00	0,00	0,00	0,00	0,00	0,00
D7.1.1.2	Administração Central - Outras entidades	0,00	0,00	0,00	0,00	0,00	0,00	0,00
D7.1.1.3	Segurança social	0,00	0,00	0,00	0,00	0,00	0,00	0,00
D7.1.1.4	Administração regional	0,00	0,00	0,00	0,00	0,00	0,00	0,00
D7.1.1.5	Administração local	0,00	0,00	0,00	0,00	0,00	0,00	0,00
D7.1.2	Entidades do setor não lucrativo	0,00	0,00	0,00	0,00	0,00	0,00	0,00
D7.1.3	Famílias	0,00	0,00	0,00	0,00	0,00	0,00	0,00
D7.1.4	Outras	0,00	0,00	0,00	72.500,00	0,00	72.500,00	0,00
D7.2	Subsídios de capital	0,00	0,00	0,00	0,00	0,00	0,00	0,00
D8	Outras despesas de capital	0,00	0,00	0,00	0,00	0,00	0,00	0,00
	Despesa efetiva [5]	75.876.200,79	1.346.984,81	0,00	128.444.982,99	0,00	205.668.168,59	
	Despesa não efetiva [6]	0,00	0,00	0,00	530.682.063,01	0,00	530.682.063,01	
D9	Passivos financeiros	0,00	0,00	0,00	0,00	0,00	0,00	0,00
D10	Ativos financeiros	0,00	0,00	0,00	530.682.063,01	0,00	530.682.063,01	0,00
	Soma [7]+[5]+[6]	75.876.200,79	1.346.984,81	0,00	659.127.046,00	0,00	736.350.231,60	
	Pagamentos de operações de tesouraria [C]					284.608,97	284.608,97	
	Saldos para gerência seguinte							
	Operações orçamentais [8]=[4]-[7]	34.488.164,32	3.829.730,35	32.595,43	0,00	0,00	38.350.490,10	12.506.510,81
	Operações de tesouraria [D]=[A]+[B]-[C]					1.004.444,39	1.004.444,39	1.023.516,99
	Saldo global [2]-[5]	38.048.650,02	3.829.730,35	32.595,43	-128.444.982,99	0,00	-106.534.007,19	0,00
	Despesa primária	47.520.973,57	1.346.984,81	0,00	24.707.607,82	0,00	73.375.566,00	0,00
	Saldo corrente	22.238.045,60	2.861.518,55	0,00	-119.960.779,21	0,00	-94.861.215,33	0,00
	Saldo de capital	-4.339.331,04	968.212,00	32.595,43	-8.484.203,78	0,00	-11.822.727,32	0,00
	Saldo primário	46.601.877,24	3.829.730,35	32.595,43	-24.707.607,82	0,00	25.756.595,40	0,00
	Receita total [1]+[2]+[3]	110.364.365,11	5.176.715,16	32.595,43	659.127.046,00	0,00	774.700.721,70	12.506.510,81
	Despesa total [5]+[6]	75.876.200,79	1.346.984,81	0,00	659.127.046,00	0,00	736.350.231,60	0,00

Esta demonstração permite a análise do desempenho orçamental da Empresa.
Apresenta as importâncias relativas a todos os recebimentos e pagamentos que ocorreram no período contabilístico, quer se reportem à execução orçamental, quer a operações de tesouraria. Nesta demonstração também se evidenciam os correspondentes saldos (da gerência anterior e para a gerência seguinte, saldo global, saldo corrente, saldo de capital e saldo primário). Apresenta ainda, informação organizada pela forma de financiamento, e por classificação económica da execução orçamental.
Os pagamentos, recebimentos, assim como os saldos deverão estar discriminados de acordo com as seguintes fontes de financiamento:
RP - Receitas próprias
RG - Receitas gerais
UE - Financiamento da EU
EMPR - Contração de empréstimos
FUNDOS ALHEIOS - Operações de tesouraria

3.2 DOR2. Demonstração de execução orçamental da receita

Exercício: 2019

Componente: <TODOS>

Rubrica	Descrição	Previsões Corrigidas	Por cobrar de período anterior	Receitas liquidadas	Liquidações anuladas	Receitas cobradas líquidas	Reembolsos e restituições: Emitidos	Reembolsos e restituições: Pagos	Receitas cobradas líquidas: Período anterior	Período corrente	Total	Por cobrar no final do período	Taxa de execução: Período anterior	Período corrente
	Receitas Correntes													
R1	Receita Fiscal	0.00	0.00	0.00	0.00	0.00	0.00	0.00	0.00	0.00	0.00	0.00	[illegible]	0.00%
R1.1	Impostos Diretos	0.00	0.00	0.00	0.00	0.00	0.00	0.00	0.00	0.00	0.00	0.00	[illegible]	0.00%
R1.2	Impostos Indiretos	0.00	0.00	0.00	0.00	0.00	0.00	0.00	0.00	0.00	0.00	0.00	[illegible]	0.00%
R2	Contribuições para o sistema de segurança social e a administração de saúde	0.00	0.00	0.00	0.00	0.00	0.00	0.00	0.00	0.00	0.00	0.00	[illegible]	0.00%
R3	Taxas, multas e outras penalidades	4 088 000.00	916 675.18	1 666 708.9	416 166.06	250 577.4	[illegible]	[illegible]	62 973.51	155 888.3	186 870.6	2 150 363.8	[illegible]	1.32%
R4	Rendimentos da propriedade	1 671 725.00	0.00	1 754 062.4	0.00	1 754 062.4	0.00	0.00	0.00	1 754 062.4	1 754 062.4	0.00	[illegible]	105.00%
R5	Transferências e subsídios correntes	38 048 400.00	0.00	26 132 231.7	975 952.83	25 156 278.8	0.00	0.00	0.00	25 236 278.8	25 236 278.8	0.00	[illegible]	66.33%
R5.1	Transferências correntes	38 048 400.00	0.00	26 132 231.7	975 952.83	25 156 278.8	0.00	0.00	0.00	[illegible]	25 236 278.8	0.00	[illegible]	66.33%
R5.1.1	Administrações Públicas	38 048 400.00	0.00	26 132 231.7	975 952.83	25 156 278.8	0.00	0.00	0.00	25 236 278.8	25 236 278.8	0.00	[illegible]	66.33%
R5.1.1.1	Administração Central - Estado Português	16 000 000.00	0.00	0.00	0.00	0.00	0.00	0.00	0.00	0.00	0.00	0.00	[illegible]	0.00%
R5.1.1.2	Administração Central - Outros subsetores	22 048 400.00	0.00	23 208 400.0	0.00	23 208 400.0	0.00	0.00	0.00	23 208 400.0	23 208 400.0	0.00	[illegible]	52.74%
R5.1.1.3	Segurança Social	0.00	0.00	0.00	0.00	0.00	0.00	0.00	0.00	0.00	0.00	0.00	[illegible]	0.00%
R5.1.1.4	Administração Regional	0.00	0.00	0.00	0.00	0.00	0.00	0.00	0.00	0.00	0.00	0.00	[illegible]	0.00%
R5.1.1.5	Administração Local	0.00	0.00	2 023 831.7	975 952.83	2 027 878.8	0.00	0.00	0.00	2 027 878.8	2 027 878.8	0.00	[illegible]	0.00%
R5.1.2	Exterior - UE	0.00	0.00	0.00	0.00	0.00	0.00	0.00	0.00	0.00	0.00	0.00	[illegible]	0.00%
R5.1.3	Outros	0.00	0.00	0.00	0.00	0.00	0.00	0.00	0.00	0.00	0.00	0.00	[illegible]	0.00%
R5.2	Subsídios correntes	0.00	0.00	0.00	0.00	0.00	0.00	0.00	0.00	0.00	0.00	0.00	[illegible]	0.00%
R6	Venda de bens e serviços	58 312 795.00	5 878 675.8	80 880 637.0	193 812.47	63 517 957.4	12 027.8	12 027.8	5 740 012.7	58 785 889.3	[illegible]	1 057 182.4	[illegible]	125.01%
R7	Outras Receitas Correntes	21 779 880.00	1 599 794.2	7 273 792.3	54 884.04	7 272 264.4	7 730.5	[illegible]	56 777.8	7 212 776.2	7 269 554.0	1 473 047.9	[illegible]	33.13%
	Total das Receitas Correntes	172 450 600.00	8 394 945.3	97 948 888.9	2 616 904.42	98 014 840.8	48 464.9	48 464.9	5 859 748.07	94 140 714.2	97 988 478.3	4 680 793.66	3.39%	[illegible]
	Receitas de Capital													
R8	Venda de bens de investimento	0.00	10 144.1	165 105.2	101 908.14	159 851.4	101 908.2	101 908.2	9 756.21	8 192.8	17 942.2	393.91	[illegible]	0.02%
R9	Transferências e subsídios de capital	15 000 000.00	0.00	1 000 807.4	0.00	1 000 807.4	0.00	0.00	0.00	1 000 807.4	1 000 807.4	0.00	[illegible]	1.19%
R9.1	Transferências de capital	15 000 000.00	0.00	1 000 807.4	0.00	1 000 807.4	0.00	0.00	0.00	1 000 807.4	1 000 807.4	0.00	[illegible]	1.19%
R9.1.1	Administrações Públicas	1 900 000.00	0.00	966 212.0	0.00	966 212.0	0.00	0.00	0.00	966 212.0	966 212.0	0.00	[illegible]	74.48%
R9.1.1.1	Administração Central - Estado Português	1 900 000.00	0.00	966 212.0	0.00	966 212.0	0.00	0.00	0.00	966 212.0	966 212.0	0.00	[illegible]	74.48%
R9.1.1.2	Administração Central - outros subsetores	0.00	0.00	0.00	0.00	0.00	0.00	0.00	0.00	0.00	0.00	0.00	[illegible]	0.00%
R9.1.1.3	Segurança social	0.00	0.00	0.00	0.00	0.00	0.00	0.00	0.00	0.00	0.00	0.00	[illegible]	0.00%
R9.1.1.4	Administração Regional	0.00	0.00	0.00	0.00	0.00	0.00	0.00	0.00	0.00	0.00	0.00	[illegible]	0.00%
R9.1.1.5	Administração Local	0.00	0.00	0.00	0.00	0.00	0.00	0.00	0.00	0.00	0.00	0.00	[illegible]	0.00%
R9.1.2	Exterior - UE	25 000 000.00	0.00	32 595.4	0.00	32 595.4	0.00	0.00	0.00	32 595.4	32 595.4	0.00	[illegible]	0.13%
R9.1.3	Outros	56 700 000.00	0.00	0.00	0.00	0.00	0.00	0.00	0.00	0.00	0.00	0.00	[illegible]	0.00%
R9.2	Subsídios de capital	0.00	0.00	0.00	0.00	0.00	0.00	0.00	0.00	0.00	0.00	0.00	[illegible]	0.00%
R10	Outras receitas de capital	0.00	491 953.7	0.00	0.00	0.00	0.00	0.00	0.00	0.00	0.00	491 953.7	[illegible]	0.00%

Exercício: 2019

Lançamento: [illegible]

(Valores em EUR)

Rubrica	Descrição	Previsões Correntes	Por cobrar de períodos anteriores	Receita líquida	Liquidações anuladas	Receita cobrada bruta	Reembolsos e restituições: Emitidos	Reembolsos e restituições: Pagos	Receita cobrada líquida: Período anterior	Receita cobrada líquida: Período corrente	Receita cobrada líquida: Total	Por cobrar no final do período	Execução (%): Período anterior	Execução (%): Período corrente
	Total das Receitas de Capital	83.800.000,00	701.797,8	1.110.908,4	101.909,34	1.120.858,8	101.909,3	101.909,2	9.750,2	1.008.999,4	1.018.749,6	682.067,9	0,01%	1,20%
	Receitas não efetivas													
R12	Reembolsos de Ativos Financeiros	0,00	0,0	0,0	0,00	0,0	0,0	0,0	0,0	0,0	0,0	0,0	0,00%	0,00%
R13	Receita com Passivos Financeiros	710.891.953,00	0,0	659.127.048,0	0,00	659.127.048,0	0,0	0,0	0,0	659.127.048,0	659.127.048,0	0,0	0,00%	92,74%
	Total das Receitas não efetivas	710.891.953,00	0,0	659.127.048,0	0,00	659.127.048,0	0,0	0,0	0,0	659.127.048,0	659.127.048,0	0,0	0,00%	92,74%
R11	Reposições não abatidas nos pagamentos	0,00	0,0	147.995,4	0,00	147.995,4	0,0	0,0	147.751,8	[illegible]	147.995,4	0,0	0,00%	0,02%
R14	Saldo da gerência anterior - operações orçamentais	16.441.515,00	0,0	16.441.514,3	0,00	16.441.514,3	0,0	0,0	0,0	16.441.514,3	16.441.514,3	0,0	0,00%	100,00%
	Total Geral (Receitas Correntes)	122.490.029,00	6.298.840,3	97.948.028,5	[illegible]	[illegible]	48.494,3	48.494,3	8.259.780,0	96.120.716,3	97.905.476,3	4.690.380,9	5,13%	79,89%
	Total Geral (Rec. de Capital)	83.800.000,00	701.797,8	1.110.908,4	101.909,34	1.120.858,8	101.909,3	101.909,2	9.750,2	1.008.999,4	1.018.749,6	682.067,9	0,01%	1,20%
	Total Geral (Receitas Não Efetivas)	710.891.953,00	0,0	659.127.048,0	0,00	659.127.048,0	0,0	0,0	0,0	659.127.048,0	659.127.048,0	0,0	0,00%	92,74%
	Total Geral	933.381.371,00	6.996.738,3	774.175.425,4	1.720.853,68	774.852.085,5	151.573,3	151.573,3	4.017.282,1	770.665.456,3	774.700.721,7	5.552.628,2	0,43%	82,57%

Esta demonstração explicita todas as fases e eventos da execução orçamental da receita, em coluna, organizada pelas diversas classificações económicas detalhadas.

3.3 DOR3. Demonstração de execução orçamental da despesa

Exercício: 2019

Lançamento: [illegible]

(Valores em EUR)

Rubrica	Descrição	Por pagar por ord.	Dotações Corrigidas	Cabeça / descativos	Compromissos	Obrigações	Execução no Período de Referência: Períodos anteriores	Período corrente	Total	Compromissos a transitar	Obrigações por saldar	Execução Acumulada: Períodos anteriores	Período corrente
	Despesas Correntes												
D1	Despesas com o pessoal												
D1.1	Remunerações certas e permanentes	104.000,99	4.493.000,00	0,00	4.057.354,0	4.057.354,0	0,00	5.953.180,1	5.953.180,1	0,0	104.174,7	0,00%	67,98%
D1.2	Abonos variáveis ou eventuais	256,98	50.785,00	0,00	50.982,3	50.982,3	0,00	33.743,7	33.743,7	0,0	243,7	0,00%	66,64%
D1.3	Segurança social	44.404,34	1.180.410,00	0,00	1.083.107,0	1.083.104,2	0,00	1.034.469,8	1.034.469,8	113,8	44.514,8	0,00%	88,82%
D2	Aquisição de bens e serviços	5.741.595,87	76.529.500,00	60.150.900,0	69.109.171,3	64.987.611,3	5.888.091,94	69.835.671,7	55.136.581,7	5.705.512,3	9.062.265,0	7,45%	64,98%
D3	Juros e outros encargos	64.800,16	111.025.344,00	0,0	132.354.047,6	132.292.806,3	64.808,16	132.228.002,4	132.292.603,5	64.682,0	3,0	0,08%	119,08%
D4	Transferências e subsídios correntes												
D4.1	Transferências correntes												
D4.1.1	Administrações Públicas												
D4.1.1.1	Administração Central - Estado Português	0,00	0,00	[illegible]	0,00	0,00	[illegible]	0,00	0,00	[illegible]	[illegible]	0,00%	0,00%
D4.1.1.2	Administração Central - Outras entidades	0,00	0,00	[illegible]	0,00	0,00	[illegible]	0,00	0,00	[illegible]	[illegible]	0,00%	0,00%
D4.1.1.3	Segurança social	0,00	0,00	[illegible]	0,00	0,00	[illegible]	0,00	0,00	[illegible]	[illegible]	0,00%	0,00%
D4.1.1.4	Administração regional	0,00	0,00	[illegible]	0,00	0,00	[illegible]	0,00	0,00	[illegible]	[illegible]	0,00%	0,00%
D4.1.1.5	Administração local	0,00	0,00	[illegible]	0,00	0,00	[illegible]	0,00	0,00	[illegible]	[illegible]	0,00%	0,00%
D4.1.2	Empresas do sector não lucrativo	0,00	0,00	[illegible]	0,00	0,00	[illegible]	0,00	0,00	[illegible]	[illegible]	0,00%	0,00%
D4.1.3	Famílias	0,00	0,00	[illegible]	0,00	0,00	[illegible]	0,00	0,00	[illegible]	[illegible]	0,00%	0,00%
D4.1.4	Outras	0,00	[illegible]	[illegible]	38.710,0	38.710,0	[illegible]	[illegible]	[illegible]	[illegible]	[illegible]	0,00%	100,00%
D4.2	Subsídios correntes	0,00	0,00	[illegible]	[illegible]	0,00	[illegible]	0,00	0,00	[illegible]	[illegible]	0,00%	0,00%
D5	Outras Despesas Correntes	147.729,3	6.113.064,0	7.308.480,0	461.977,3	460.195,7	[illegible]	142.131,9	142.131,9	3.023,3	318.156,3	0,00%	1,79%
	Total das Despesas Correntes	6.144.588,05	281.626.303,0	17.539.420,0	208.151.638,7	202.978.727,74	5.768.230,04	177.882.399,5	182.826.481,8	5.772.754,8	9.352.054,1	2,84%	62,78%
	Despesas de Capital												
D6	Aquisição de bens de capital	680.150,34	76.806.718,0	0,0	16.603.126,8	16.463.956,17	680.150,34	12.076.526,6	12.788.674,0	2.121.370,2	1.714.879,2	0,84%	15,78%
D7	Transferências e subsídios de capital												
D7.1	Transferências de capital												
D7.1.1	Administrações Públicas	0,00	0,00	[illegible]	0,00	0,00	0,00	[illegible]	0,00	[illegible]	0,00	0,00%	0,00%
D7.1.1.1	Administração Central - Estado Português	0,00	0,00	[illegible]	0,00	0,00	0,00	[illegible]	0,00	[illegible]	0,00	0,00%	0,00%
D7.1.1.2	Administração Central - Outras entidades	0,00	0,00	[illegible]	0,00	0,00	0,00	[illegible]	0,00	[illegible]	0,00	0,00%	0,00%
D7.1.1.3	Segurança social	0,00	0,00	[illegible]	0,00	0,00	0,00	[illegible]	0,00	[illegible]	0,00	0,00%	0,00%
D7.1.1.4	Administração regional	0,00	0,00	[illegible]	0,00	0,00	0,00	[illegible]	0,00	[illegible]	0,00	0,00%	0,00%
D7.1.1.5	Administração local	0,00	0,00	[illegible]	0,00	0,00	0,00	[illegible]	0,00	[illegible]	0,00	0,00%	0,00%
D7.1.2	Empresas do sector não lucrativo	0,00	0,00	[illegible]	0,00	0,00	0,00	[illegible]	0,00	[illegible]	0,00	0,00%	0,00%
D7.1.3	Famílias	0,00	0,00	[illegible]	0,00	0,00	0,00	[illegible]	0,00	[illegible]	0,00	0,00%	0,00%
D7.1.4	Outras	72.900,00	143.000,00	[illegible]	143.000,00	143.000,00	72.900,00	[illegible]	[illegible]	[illegible]	72.900,00	50,00%	0,00%
D7.2	Subsídios de capital	0,00	0,00	[illegible]	0,00	0,00	0,00	[illegible]	0,00	[illegible]	0,00	0,00%	0,00%
D8	Outras despesas de capital	0,00	0,00	[illegible]	0,00	0,00	0,00	[illegible]	0,00	[illegible]	0,00	0,00%	0,00%
	Total das Despesas de Capital	753.150,34	76.951.718,00	0,00	16.888.126,8	16.626.956,17	753.150,34	12.076.526,6	12.861.674,0	2.121.370,2	1.787.879,2	0,99%	15,70%

Exercício: 2019

Lançamento: [illegible]

(Valores em EUR)

Rubrica	Descrição	Por pagar por ant.	Dotações Corrigidas	Cativos / descativos	Compromissos	Obrigações	Pagamentos [illegible]			Compromissos a transitar	Obrigações por pagar	Saldos [illegible]	
							Períodos anteriores	Período corrente	Total			Períodos anteriores	Período corrente
	Despesas não efetivas												
08	Despesas com ativos financeiros	0,00	844 000,0	0,0	488 547,3	0,0	0,0	0,0	0,0	488 547,3	0,0	0,00%	0,00%
010	Despesas com passivos financeiros	0,00	625 100 515,0	0,0	550 682 063,0	550 682 063,0	0,0	550 682 063,0	550 682 063,0	0,0	0,0	0,00%	[illegible]
	Total das Despesas não efetivas	0,00	625 744 515,0	0,0	551 151 530,3	550 682 063,0	0,00	550 682 063,0	550 682 063,0	488 547,3	0,0	[illegible]	84,81%
	Total Geral (Despesas Correntes)	6 144 546,40	251 626 509,0	17 536 420,0	203 151 430,7	202 378 737,7	3 764 292,00	147 062 989,5	150 826 481,6	5 772 733,6	9 552 098,1	2,80%	92,70%
	Total Geral (Despesas Capital)	763 150,34	78 955 173,0	0,0	16 810 826,6	14 828 956,1	763 150,34	11 078 326,6	11 841 476,9	3 181 870,2	1 787 479,2	0,98%	15,70%
	Total Geral (Despesas não efetivas)	0,00	625 744 515,0	0,0	551 151 530,3	550 682 063,0	0,00	550 682 063,0	550 682 063,0	488 547,3	0,0	0,00%	84,81%
	Total Geral	6 907 796,92	904 322 996,0	17 536 420,0	754 113 915,1	747 889 746,9	4 527 442,84	729 822 700,0	734 350 231,6	6 424 348,8	11 339 515,3	0,72%	80,70%

Esta demonstração explicita todas as fases e eventos da execução orçamental da despesa, em coluna, organizada pelas diversas classificações económicas detalhadas.

3.4 DOR4. Anexo às demonstrações orçamentais

O Anexo às demonstrações orçamentais, inclui informação adicional, alguma não financeira, havendo a possibilidade de ser divulgada informação suplementar, em simultâneo com as demonstrações orçamentais com a finalidade de proporcionar uma imagem integral das atividades da entidade durante o período de relato, sendo mesmo incentivadas, vidé §48 da NCP-26, a divulgar informação acerca do cumprimento das leis, regulamentos ou regras impostas externamente.

3.4.1 DOR4.1. Alterações orçamentais da receita

Exercício: 2019

Lançamento: <TODOS>

(Valores em EUA)

Rubrica	Descrição	Previsões Iniciais	Alterações Orçamentais: Incorporações/ Reforços	Alterações Orçamentais: Diminuições/ Anulações	Alterações Orçamentais: Cativos Específicos	Previsões Corrigidas	Observações
	Receitas Correntes						
R1	Receita Fiscal	0,00	0,00	0,00	0,00	0,00	
R1.1	Impostos Diretos	0,00	0,00	0,00	0,00	0,00	
R1.2	Impostos Indiretos	0,00	0,00	0,00	0,00	0,00	
R2	Contribuições para sistemas de proteção social e subsistemas de saúde	0,00	0,00	0,00	0,00	0,00	
R3	Taxas, multas e outras penalidades	4 038.880,00	0,00	0,00	0,00	4 038.880,00	
R4	Rendimentos de propriedade	1.671 725,00	0,00	0,00	0,00	1 671.725,00	
R5	Transferências e subsídios correntes	38.048 400,00	0,00	0,00	0,00	38.048.400,00	
R5.1	Transferências correntes	38.048.400,00	0,00	0,00	0,00	38.048.400,00	
R5.1.1	Administrações Públicas	38.048.400,00	0,00	0,00	0,00	38 048.400,00	
R5.1.1.1	Administração Central - Estado Português	10.000.000,00	0,00	0,00	0,00	10.000.000,00	
R5.1.1.2	Administração Central - Outras entidades	28 048 400,00	0,00	0,00	0,00	28.048.400,00	
R5.1.1.3	Segurança Social	0,00	0,00	0,00	0,00	0,00	
R5.1.1.4	Administração Regional	0,00	0,00	0,00	0,00	0,00	
R5.1.1.5	Administração Local	0,00	0,00	0,00	0,00	0,00	
R5.1.2	Exterior - U.E	0,00	0,00	0,00	0,00	0,00	
R5.1.3	Outras	0,00	0,00	0,00	0,00	0,00	
R5.2	Subsídios correntes	0,00	0,00	0,00	0,00	0,00	
R6	Venda de bens e serviços	56.932 795,00	0,00	0,00	0,00	56 932.795,00	
R7	Outras Receitas Correntes	21.778.603,00	0,00	0,00	0,00	21 778 603,00	
	Total das Receitas Correntes	122.450.403,00	0,00	0,00	0,00	122.450.403,00	
	Receitas de Capital						
R8	Venda de bens de investimento	0,00	0,00	0,00	0,00	0,00	
R9	Transferências e subsídios de capital	83.800.000,00	0,00	0,00	0,00	83.800.000,00	
R9.1	Transferências de capital	83.800.000,00	0,00	0,00	0,00	83.800.000,00	
R9.1.1	Administrações Públicas	1.300 000,00	0,00	0,00	0,00	1.300.000,00	
R9.1.1.1	Administração Central - Estado Português	1 300 000,00	0,00	0,00	0,00	1.300 000,00	
R9.1.1.2	Administração Central - outras entidades	0,00	0,00	0,00	0,00	0,00	
R9.1.1.3	Segurança social	0,00	0,00	0,00	0,00	0,00	

Exercício: 2019

Rubrica	Descrição	Previsões Iniciais	Alterações Orçamentais		Créditos Especiais	Previsões Corrigidas	Observações
			Inscrições Reforços	Diminuições/ Anulações			
R9.1.1.4	Administração Regional	0,00	0,00	0,00	0,00	0,00	
R9.1.1.5	Administração Local	0,00	0,00	0,00	0,00	0,00	
R9.1.2	Exterior - U E	25 800 000,00	0,00	0,00	0,00	25 800.000,00	
R9.1.3	Outras	56 700 000,00	0,00	0,00	0,00	56 700.000,00	
R9.2	Subsídios de capital	0,00	0,00	0,00	0,00	0,00	
R10	Outras receitas de capital	0,00	0,00	0,00	0,00	0,00	
	Total das Receitas de Capital	83 800.000,00	0,00	0,00	0,00	83.800.000,00	
	Receitas não efectivas						
R12	Receita com ativos financeiros	0,00	0,00	0,00	0,00	0,00	
R13	Receita com Passivos financeiros	710 691 353,00	0,00	0,00	0,00	710 691 353,00	
	Total das Receitas não efectiva	710 691.353,00	0,00	0,00	0,00	710.691.353,00	
R11	Reposições não abatidas aos pagamentos	0,00	0,00	0,00	0,00	0,00	
R14	Saldo da gerência anterior - operações orçamentais	0,00	16.441.515,00	0,00	0,00	16.441 515,00	
	Total Geral (Receitas Correntes)	122.850.403,00	0,00	0,00	0,00	122.850.403,00	
	Total Geral (Receitas Capital)	83.800.000,00	0,00	0,00	0,00	83.800.000,00	
	Total Geral (Receitas Não Efetivas)	710.691.353,00	0,00	0,00	0,00	710.691.353,00	
	Total Geral	916.341.756,00	16.441.515,00	0,00	0,00	933.383.271,00	

Este mapa destina-se a evidenciar as alterações orçamentais que tenham ocorrido no período de relato devendo as rubricas da receita ter um grau de desagregação semelhante ao orçamento, incorporando o efeito das alterações entretanto ocorridas.

O Contabilista Público

O Órgão de Gestão

3.4.2 DOR4.2. Alterações orçamentais da despesa

Exercício: 2019
Lançamento: <TODOS>

(Valores em EUR)

Rubrica	Descrição	Despesa					Observações
		Dotações Iniciais	Alterações Orçamentais			Dotações Corrigidas	
			Inscrições/ Reforços	Diminuições/ Anulações	Créditos Especiais		
	Despesas Correntes						
D1	Despesas com o pessoal						
D1.1	Remunerações certas e permanentes	3.609.245,00	996.531,00	112.678,00	0,00	4.493.098,00	
D1.2	Abonos variáveis ou eventuais	16.246,00	40.539,00	0,00	0,00	56.785,00	
D1.3	Segurança social	874.509,00	294.909,00	0,00	0,00	1.169.418,00	
D2	Aquisição de bens e serviços	64.000.000,00	26.546.738,00	14.021.150,00	0,00	76.525.588,00	
D3	Juros e outros encargos	130.227.026,00	38.016.848,00	57.208.528,00	0,00	111.035.346,00	
D4	Transferências e subsídios correntes						
D4.1	Transferências correntes						
D4.1.1	Administrações Públicas						
D4.1.1.1	Administração Central - Estado Português	0,00	0,00	0,00	0,00	0,00	
D4.1.1.2	Administração Central - Outras entidades	0,00	0,00	0,00	0,00	0,00	
D4.1.1.3	Segurança social	0,00	0,00	0,00	0,00	0,00	
D4.1.1.4	Administração regional	0,00	0,00	0,00	0,00	0,00	
D4.1.1.5	Administração local	0,00	0,00	0,00	0,00	0,00	
D4.1.2	Entidades do setor não lucrativo	0,00	0,00	0,00	0,00	0,00	
D4.1.3	Famílias	0,00	0,00	0,00	0,00	0,00	
D4.1.4	Outras	0,00	33.210,00	0,00	0,00	33.210,00	
D4.2	Subsídios correntes	0,00	0,00	0,00	0,00	0,00	
D5	Outras Despesas Correntes	7.388.460,00	1.017.875,00	93.277,00	0,00	8.313.058,00	
	Total das Despesas Correntes	206.115.486,00	66.946.650,00	71.435.633,00	0,00	201.626.503,00	
	Despesas de Capital						
D6	Aquisição de bens de capital	72.462.735,00	5.959.881,00	1.615.898,00	0,00	76.806.718,00	
D7	Transferência e subsídios de capital						
D7.1	Transferências de capital						
D7.1.1	Administrações Públicas						
D7.1.1.1	Administração Central - Estado Português	0,00	0,00	0,00	0,00	0,00	
D7.1.1.2	Administração Central - Outras entidades	0,00	0,00	0,00	0,00	0,00	
D7.1.1.3	Segurança social	0,00	0,00	0,00	0,00	0,00	
D7.1.1.4	Administração regional	0,00	0,00	0,00	0,00	0,00	
D7.1.1.5	Administração local	0,00	0,00	0,00	0,00	0,00	
D7.1.2	Entidades do setor não lucrativo	0,00	0,00	0,00	0,00	0,00	

Exercício: 2019
Lançamento: <TODOS>

(Valores em EUR)

Rubrica	Descrição	Despesa					Observações
		Dotações Iniciais	Alterações Orçamentais			Dotações Corrigidas	
			Inscrições/ Reforços	Diminuições/ Anulações	Créditos Especiais		
D7.1.3	Famílias	0,00	0,00	0,00	0,00	0,00	
D7.1.4	Outras	0,00	145.000,00	0,00	0,00	145.000,00	
D7.2	Subsídios de capital	0,00	0,00	0,00	0,00	0,00	
D8	Outras despesas de capital	0,00	0,00	0,00	0,00	0,00	
	Total das Despesas de Capital	72.462.735,00	6.104.881,00	1.615.898,00	0,00	76.951.718,00	
	Despesas não efetivas						
D9	Despesa com ativos financeiros	644.000,00	0,00	0,00	0,00	644.000,00	
D10	Despesa com passivos financeiros	625.100.315,00	37.603.370,00	37.603.370,00	0,00	625.100.315,00	
	Total das Despesas não efetivas	625.744.315,00	37.603.370,00	37.603.370,00	0,00	625.744.315,00	
	Total Geral (Despesas Correntes)	206.115.486,00	66.946.650,00	71.435.633,00	0,00	201.626.503,00	
	Total Geral (Despesas Capital)	72.462.735,00	6.104.881,00	1.615.898,00	0,00	76.951.718,00	
	Total Geral (Despesas não efetivas)	625.744.315,00	37.603.370,00	37.603.370,00	0,00	625.744.315,00	
	Total Geral	904.322.536,00	110.654.901,00	110.654.901,00	0,00	904.322.536,00	

Este mapa destina-se a evidenciar as alterações orçamentais que tenham ocorrido no período de relato devendo as rubricas da despesa ter um grau de desagregação semelhante ao orçamento, incorporando o efeito das alterações entretanto ocorridas.

O Contabilista Público

O Órgão de Gestão

3.4.3 DOR4.3. Operações de tesouraria

Operações de Tesouraria

em 12 de 2019

Recebimentos	Pagamentos	Designação	Saldo Inicial	Recebimentos	Pagamentos	Saldo Final
07		**Operações de Tesouraria**				
071	**072**	**Recebimentos/pagamentos por operações de tesouraria**				
0711	0721	Intermediação de fundos	0,00	0,00	0,00	0,00
0712	**0722**	**Receita por conta de outrem**				
07121	**07221**	**Receita fiscal**				
071211	072211	Região Autónoma dos Açores	0,00	0,00	0,00	0,00
071212	072212	Região Autónoma da Madeira	0,00	0,00	0,00	0,00
071213	072213	Autarquias locais	0,00	0,00	0,00	0,00
07122	07222	Receita não Fiscal	0,00	294.251,20	259.250,74	35.000,46
0713	0723	Cauções e garantias	0,00	256.693,71	24.204,80	232.488,91
0714	0724	Recursos próprios comunitários	0,00	0,00	0,00	0,00
0715	0725	Receitas próprias - duplo cabimento	0,00	0,00	0,00	0,00
0716	0726	Retenções - Transição para o SNC-AP	0.00	0.00	0.00	0.00
0719	0729	Outras operações tesouraria	0,00	738.108,45	1.153,43	736.955,02
		Total.....	**0.00**	**1.289.053,36**	**284.608,97**	**1.004.444,39**

Este anexo relativo às operações de tesouraria, permite explicitar todas as operações que geram influxos ou exfluxos de caixa mas não representam operações de execução orçamental, correspondendo às operações que não são consideradas receita ou despesa orçamental, mas que têm expressão na tesouraria e na contabilidade da entidade. Permite também assegurar a devida prestação de contas nesta área, em que são refletidas as operações, nomeadamente:
- Intermediação de fundos
- Cobrança de receita por conta de outrem e respetiva entrega
- Cauções e Garantias
- Recursos próprios comunitários.

3.4.4 DOR4.4. Contratação administrativa - Situação dos contratos

1/16

Entidade	Contrato				Visto do Tribunal de Contas		Data do primeiro pagamento	Pagamentos na gerência					Pagamentos acumulados					Observações
	Objeto	Data	Valor	Preço contratual	Nº Registo	Data		Trabalhos normais	Revisão de preços	Trabalhos a mais	Trabalhos de suprimento de erros e omissões	Outros trabalhos, incluindo os trabalhos a menos	Trabalhos normais	Revisão de preços	Trabalhos a mais	Trabalhos de suprimento de erros e omissões	Outros trabalhos, incluindo os trabalhos a menos	
	[1]	[2]	[3]	[4]	[5]	[6]	[7]	[8]	[9]	[10]	[11]	[12]	[14]	[15]	[16]	[17]	[18]	[19]
Ana Rita P. Alves Correia da Silva	Bens e serv - Ajuste direto	01/01/2018	2 823,20	0,00		02-15-2018	01-31-2018	3 008,00	0,00	0,00	0,00	0,00	3 008,00	0,00	0,00	0,00	0,00	
P.S.P.-COM M. PORTO-1º DIVISÃO	Bens e serv - Ajuste direto	01/01/2018	6 103,00	0,00		03-02-2018	02-28-2018	0,00	0,00	0,00	0,00	0,00	0,00	0,00	0,00	0,00	0,00	
P.S.P.-COM M. PORTO-1º DIVISÃO	Bens e serv - Ajuste direto	01/01/2018	5 506,00	0,00		03-02-2018	01-15-2018	0,00	0,00	0,00	0,00	0,00	0,00	0,00	0,00	0,00	0,00	
P.S.P.-COM M. PORTO-1º DIVISÃO	Bens e serv - Ajuste direto	01/01/2018	6 152,00	0,00		03-02-2018	02-30-2018	0,00	0,00	0,00	0,00	0,00	0,00	0,00	0,00	0,00	0,00	
P.S.P.-COM M. PORTO-1º DIVISÃO	Bens e serv - Ajuste direto	01/01/2018	40 128,00	0,00		05-04-2018	04-30-2018	0,00	0,00	0,00	0,00	0,00	0,00	0,00	0,00	0,00	0,00	
P.S.P.-COM M. PORTO-1º DIVISÃO	Bens e serv - Ajuste direto	01/01/2018	88,46	0,00		05-04-2018	03-30-2018	0,00	0,00	0,00	0,00	0,00	0,00	0,00	0,00	0,00	0,00	
JOSÉ PEDRO AGUIAR BRANCO & ASS	Bens e serv - Consulta Prévia	01/01/2018	8 867,25	0,00		08-31-2018	07-23-2018	12 333,38	0,00	0,00	0,00	0,00	12 333,38	0,00	0,00	0,00	0,00	
CINCLUS- Project Management, SA	Bens e serv - Concursos	25/01/2018	84 000,01	0,00		01-25-2018	05-11-2018	0,00	0,00	0,00	0,00	0,00	0,00	0,00	0,00	0,00	0,00	
Nos Comunicações, S.A.	Bens e serv - Ajuste direto	31/01/2018	3 978,00	0,00		01-31-2018	03-01-2018	0,00	0,00	0,00	0,00	0,00	0,00	0,00	0,00	0,00	0,00	
Ordem dos Contabilistas Certificados	Bens e serv - Ajuste direto	01/02/2018	98,00	0,00		02-01-2018	02-01-2018	0,00	0,00	0,00	0,00	0,00	0,00	0,00	0,00	0,00	0,00	
SISINT-Sup. Con. Man. Gestão Redes	Bens e serv - Ajuste direto	01/02/2018	360,00	0,00		02-01-2018	04-13-2018	0,00	0,00	0,00	0,00	0,00	0,00	0,00	0,00	0,00	0,00	
LUIRAMA-Comércio Estab. Escritório	Bens e serv - Ajuste direto	02/02/2018	284,66	0,00		02-02-2018	03-01-2018	0,00	0,00	0,00	0,00	0,00	0,00	0,00	0,00	0,00	0,00	
Cort Technology Services, Unipessoal	Bens e serv - Ajuste direto	08/02/2018	4 200,00	0,00		02-08-2018	03-01-2018	4 735,50	0,00	0,00	0,00	0,00	4 735,50	0,00	0,00	0,00	0,00	
CTT - CORREIOS DE PORTUGAL, SA	Bens e serv - Ajuste direto	08/02/2018	3 400,00	0,00		02-08-2018	01-31-2018	0,00	0,00	0,00	0,00	0,00	0,00	0,00	0,00	0,00	0,00	
MEO - Serv. Comunicações e	Bens e serv - Ajuste direto	08/02/2018	14 383,00	0,00		02-08-2018	03-01-2018	4 137,73	0,00	0,00	0,00	0,00	4 137,73	0,00	0,00	0,00	0,00	
Nos Comunicações, S.A.	Bens e serv - Ajuste direto	08/02/2018	3 978,00	0,00		02-08-2018		0,00	0,00	0,00	0,00	0,00	0,00	0,00	0,00	0,00	0,00	
VODAFONE	Bens e serv - Ajuste direto	08/02/2018	3 065,00	0,00		02-08-2018	03-01-2018	2 565,82	0,00	0,00	0,00	0,00	2 565,82	0,00	0,00	0,00	0,00	
Nos Comunicações, S.A.	Bens e serv - Consulta Prévia	08/02/2018	2 808,40	0,00		02-08-2018	03-01-2018	0,00	0,00	0,00	0,00	0,00	0,00	0,00	0,00	0,00	0,00	
PHI - INFORMATICA E MICRO SISTEMAS	Bens e serv - Ajuste direto	12/02/2018	1 077,36	0,00		02-12-2018	12-21-2018	0,00	0,00	0,00	0,00	0,00	0,00	0,00	0,00	0,00	0,00	
Ana Rita P. Alves Correia da Silva	Bens e serv - Ajuste direto	16/02/2018	370,00	0,00		02-16-2018	01-31-2019	345,30	0,00	0,00	0,00	0,00	345,30	0,00	0,00	0,00	0,00	
Stocomaze - Exp. e Imp. de Têxteis	Bens e serv - Ajuste direto	16/02/2018	465,00	0,00		02-18-2018	04-11-2018	0,00	0,00	0,00	0,00	0,00	0,00	0,00	0,00	0,00	0,00	
Textilinho-Assoc. Universidade-Emp. para	Bens e serv - Ajuste direto	20/02/2018	3 240,00	0,00		02-30-2018	02-28-2018	0,00	0,00	0,00	0,00	0,00	0,00	0,00	0,00	0,00	0,00	
Fidelidade-Companhia de Seguros, SA	Bens e serv - Ajuste direto	21/02/2018	63 189,28	0,00		03-31-2018		0,00	0,00	0,00	0,00	0,00	0,00	0,00	0,00	0,00	0,00	
Centro Elis do Porto	Bens e serv - Consulta Prévia	21/02/2018	228,00	0,00		03-21-2018	04-11-2018	0,00	0,00	0,00	0,00	0,00	0,00	0,00	0,00	0,00	0,00	
Fentaru - Serralharia, Lda	Empreitadas - Consulta Prévia	21/02/2018	270,00	0,00		03-31-2018	06-11-2018	0,00	0,00	0,00	0,00	0,00	0,00	0,00	0,00	0,00	0,00	
DIGITMARKET - Sociedade	Bens e serv - Consulta Prévia	22/02/2018	3 488,85	0,00		02-22-2018	04-13-2018	0,00	0,00	0,00	0,00	0,00	0,00	0,00	0,00	0,00	0,00	
BANCO SANTANDER DE NEGÓCIOS P	Excluído do âmbito aplicação	22/02/2018	483 391 734,15	0,00		03-23-2018	01-31-2018	82 941 528,37	0,00	0,00	0,00	0,00	82 941 528,37	0,00	0,00	0,00	0,00	
BANCO SANTANDER DE NEGÓCIOS P	Excluído do âmbito aplicação	22/02/2018	5 574 691,88	0,00		02-22-2018	03-15-2018	804 306,60	0,00	0,00	0,00	0,00	804 306,60	0,00	0,00	0,00	0,00	
DEPFA BANK plc	Excluído do âmbito aplicação	22/02/2018	3 718 384,44	0,00		03-23-2018		0,00	0,00	0,00	0,00	0,00	0,00	0,00	0,00	0,00	0,00	
Direcção-Geral do Tesouro	Excluído do âmbito aplicação	22/02/2018	673 378,80	0,00		02-23-2018		0,00	0,00	0,00	0,00	0,00	0,00	0,00	0,00	0,00	0,00	
Direcção-Geral do Tesouro	Excluído do âmbito aplicação	22/02/2018	873 684,09	0,00		02-23-2018		0,00	0,00	0,00	0,00	0,00	0,00	0,00	0,00	0,00	0,00	
Direcção-Geral do Tesouro	Excluído do âmbito aplicação	22/02/2018	268 381,72	0,00		02-23-2018		0,00	0,00	0,00	0,00	0,00	0,00	0,00	0,00	0,00	0,00	
Direcção-Geral do Tesouro	Excluído do âmbito aplicação	22/02/2018	400 000,00	0,00		02-22-2018		0,00	0,00	0,00	0,00	0,00	0,00	0,00	0,00	0,00	0,00	
Direcção-Geral do Tesouro	Excluído do âmbito aplicação	22/02/2018	1 165 463,18	0,00		02-22-2018		0,00	0,00	0,00	0,00	0,00	0,00	0,00	0,00	0,00	0,00	
Direcção-Geral do Tesouro	Excluído do âmbito aplicação	22/02/2018	882 734,84	0,00		02-22-2018		0,00	0,00	0,00	0,00	0,00	0,00	0,00	0,00	0,00	0,00	
Direcção-Geral do Tesouro	Excluído do âmbito aplicação	22/02/2018	881 814,45	0,00		02-22-2018		0,00	0,00	0,00	0,00	0,00	0,00	0,00	0,00	0,00	0,00	
Direcção-Geral do Tesouro	Excluído do âmbito aplicação	22/02/2018	876 970,69	0,00		02-22-2018		0,00	0,00	0,00	0,00	0,00	0,00	0,00	0,00	0,00	0,00	
BANCO SANTANDER DE NEGÓCIOS P	Excluído do âmbito aplicação	26/02/2018	1 282 082,50	0,00		03-26-2018		0,00	0,00	0,00	0,00	0,00	0,00	0,00	0,00	0,00	0,00	
BEI - Banco Europeu de Investimento	Excluído do âmbito aplicação	26/02/2018	6 733 396,67	0,00		03-26-2018	03-21-2018	6 728 796,78	0,00	0,00	0,00	0,00	6 728 796,78	0,00	0,00	0,00	0,00	
BEI - Banco Europeu de Investimento	Excluído do âmbito aplicação	26/02/2018	16 435 341,80	0,00		03-26-2018	03-21-2018	16 410 882,62	0,00	0,00	0,00	0,00	16 410 882,62	0,00	0,00	0,00	0,00	
BEI - Banco Europeu de Investimento	Excluído do âmbito aplicação	26/02/2018	4 726,00	0,00		02-26-2018	03-21-2018	2 626 236,88	0,00	0,00	0,00	0,00	2 626 236,88	0,00	0,00	0,00	0,00	
Direcção-Geral do Tesouro	Excluído do âmbito aplicação	27/02/2018	82 618,83	0,00		03-27-2018	03-21-2018	166 708,82	0,00	0,00	0,00	0,00	166 708,82	0,00	0,00	0,00	0,00	
Direcção-Geral do Tesouro	Excluído do âmbito aplicação	27/02/2018	120 000,00	0,00		03-27-2018	07-31-2018	108 686,67	0,00	0,00	0,00	0,00	108 686,67	0,00	0,00	0,00	0,00	
Direcção-Geral do Tesouro	Excluído do âmbito aplicação	27/02/2018	181 310,04	0,00		03-27-2018	03-29-2018	380 456,46	0,00	0,00	0,00	0,00	380 456,46	0,00	0,00	0,00	0,00	
Direcção-Geral do Tesouro	Excluído do âmbito aplicação	27/02/2018	44 347,83	0,00		03-27-2018	03-29-2018	166 637,68	0,00	0,00	0,00	0,00	166 637,68	0,00	0,00	0,00	0,00	
Direcção-Geral do Tesouro	Excluído do âmbito aplicação	27/02/2018	28 686,22	0,00		03-27-2018	03-29-2018	111 091,78	0,00	0,00	0,00	0,00	111 091,78	0,00	0,00	0,00	0,00	
Direcção-Geral do Tesouro	Excluído do âmbito aplicação	27/02/2018	27 381,30	0,00		03-27-2018	03-29-2018	52 753,62	0,00	0,00	0,00	0,00	52 753,62	0,00	0,00	0,00	0,00	
STCP-Soc. Transp. Colectivos Porto, SA	Bens e serv - Ajuste direto	28/02/2018	723,86	0,00		03-28-2018	04-11-2018	0,00	0,00	0,00	0,00	0,00	0,00	0,00	0,00	0,00	0,00	
STCP-Soc. Transp. Colectivos Porto, SA	Bens e serv - Ajuste direto	28/02/2018	14 941,44	0,00		03-28-2018	04-11-2018	18 256,86	0,00	0,00	0,00	0,00	18 256,86	0,00	0,00	0,00	0,00	
HORTO DA CIRCUNVALAÇÃO	Excluído do âmbito aplicação	28/02/2018	374,10	0,00		03-28-2018	03-14-2018	0,00	0,00	0,00	0,00	0,00	0,00	0,00	0,00	0,00	0,00	
Águas do Porto, E.M.	Bens e serv - Ajuste direto	01/03/2018	347,78	0,00		03-01-2018	04-11-2018	107,81	0,00	0,00	0,00	0,00	107,81	0,00	0,00	0,00	0,00	
ASOUTINHO ARQUITECTOS, Lda	Bens e serv - Ajuste direto	01/03/2018	1 500,00	0,00		03-01-2018		0,00	0,00	0,00	0,00	0,00	0,00	0,00	0,00	0,00	0,00	
Direcção-Geral do Tesouro	Excluído do âmbito aplicação	02/03/2018	21 740,88	0,00		03-02-2018	03-24-2018	41 757,17	0,00	0,00	0,00	0,00	41 757,17	0,00	0,00	0,00	0,00	
Rescaut Consultoria Informática, Lda	Bens e serv - Consulta Prévia	05/03/2018	5 083,78	0,00		03-05-2018	03-22-2018	0,00	0,00	0,00	0,00	0,00	0,00	0,00	0,00	0,00	0,00	
DEPFA BANK plc	Excluído do âmbito aplicação	06/03/2018	166 925,00	0,00		03-06-2018	03-15-2018	602 880,40	0,00	0,00	0,00	0,00	602 880,40	0,00	0,00	0,00	0,00	
SOCIEDADE PORTUGUESA DE GEOTE	Bens e serv - Ajuste direto	09/03/2018	210,00	0,00		03-09-2018	03-26-2018	0,00	0,00	0,00	0,00	0,00	0,00	0,00	0,00	0,00	0,00	
SOMAFEL - Engenharia e Obras Ferrov	Empreitadas - Concursos	09/03/2018	242 714,51	0,00		03-09-2018	10-24-2018	187 646,13	0,00	0,00	0,00	0,00	187 646,13	0,00	0,00	0,00	0,00	
BANCO SANTANDER DE NEGÓCIOS P	Excluído do âmbito aplicação	12/03/2018	33 346,00	0,00		03-12-2018	03-16-2018	2 618 014,26	0,00	0,00	0,00	0,00	2 618 014,26	0,00	0,00	0,00	0,00	
NORTREM-Aluguer Material Ferroviário	Excluído do âmbito aplicação	12/03/2018	1 667 416,68	0,00		03-13-2018	03-28-2018	3 272 088,38	0,00	0,00	0,00	0,00	3 272 088,38	0,00	0,00	0,00	0,00	
NORTREM-Aluguer Material Ferroviário	Excluído do âmbito aplicação	12/03/2018	408 197,23	0,00		03-12-2018	03-29-2018	831 473,75	0,00	0,00	0,00	0,00	831 473,75	0,00	0,00	0,00	0,00	
Informática El Corte Inglés, SA	Bens e serv - Ajuste direto	13/03/2018	283,51	0,00		03-13-2018	04-13-2018	0,00	0,00	0,00	0,00	0,00	0,00	0,00	0,00	0,00	0,00	
Amberg Engineering AG	Bens e serv - Concursos	13/03/2018	486 100,00	0,00		03-13-2018	06-15-2018	0,00	0,00	0,00	0,00	0,00	0,00	0,00	0,00	0,00	0,00	
GRID Cons. Estudos e Projectos de Enge	Bens e serv - Concursos	13/03/2018	484 166,66	0,00		03-16-2018	03-16-2018	167 470,51	0,00	112 473,11	0,00	0,00	167 470,51	0,00	112 473,11	0,00	0,00	
LCW Consult, S.A.	Bens e serv - Concursos	13/03/2018	499 800,00	0,00		03-13-2018	03-15-2018	116 727,21	0,00	116 881,38	0,00	0,00	116 727,21	0,00	116 881,38	0,00	0,00	
MENERIC/CANBE, ACE	Bens e serv - Concursos	13/03/2018	1 820 000,01	0,00		03-13-2018	04-13-2018	437 728,34	0,00	98 428,74	0,00	0,00	437 728,34	0,00	98 428,74	0,00	0,00	
Direcção-Geral do Tesouro	Excluído do âmbito aplicação	13/03/2018	14 625 000,00	0,00		03-13-2018	12-31-2018	0,00	0,00	0,00	0,00	0,00	0,00	0,00	0,00	0,00	0,00	
Direcção-Geral do Tesouro	Excluído do âmbito aplicação	13/03/2018	3 687 500,00	0,00		03-13-2018	12-31-2018	0,00	0,00	0,00	0,00	0,00	0,00	0,00	0,00	0,00	0,00	
Direcção-Geral do Tesouro	Excluído do âmbito aplicação	13/03/2018	7 125 000,00	0,00		03-13-2018	12-31-2018	0,00	0,00	0,00	0,00	0,00	0,00	0,00	0,00	0,00	0,00	
Direcção-Geral do Tesouro	Excluído do âmbito aplicação	13/03/2018	13 181 742,83	0,00		03-13-2018	12-31-2018	0,00	0,00	0,00	0,00	0,00	0,00	0,00	0,00	0,00	0,00	
Direcção-Geral do Tesouro	Excluído do âmbito aplicação	13/03/2018	13 037 125,56	0,00		03-13-2018	12-31-2018	12 111 178,37	0,00	0,00	0,00	0,00	12 111 178,37	0,00	0,00	0,00	0,00	
Direcção-Geral do Tesouro	Excluído do âmbito aplicação	13/03/2018	13 649 757,17	0,00		03-13-2018	12-31-2018	13 739 946,57	0,00	0,00	0,00	0,00	13 739 946,57	0,00	0,00	0,00	0,00	
Direcção-Geral do Tesouro	Excluído do âmbito aplicação	13/03/2018	23 167 620,34	0,00		03-13-2018	12-31-2018	23 288 678,40	0,00	0,00	0,00	0,00	23 288 678,40	0,00	0,00	0,00	0,00	
Direcção-Geral do Tesouro	Excluído do âmbito aplicação	13/03/2018	13 482 821,71	0,00		03-13-2018	12-31-2018	13 566 383,76	0,00	0,00	0,00	0,00	13 566 383,76	0,00	0,00	0,00	0,00	
Direcção-Geral do Tesouro	Excluído do âmbito aplicação	13/03/2018	68 490 842,53	0,00		03-13-2018	12-31-2018	68 844 306,53	0,00	0,00	0,00	0,00	68 844 306,53	0,00	0,00	0,00	0,00	
Direcção-Geral do Tesouro	Excluído do âmbito aplicação	13/03/2018	64 054 733,33	0,00		03-13-2018	12-31-2018	65 273 836,83	0,00	0,00	0,00	0,00	65 273 836,83	0,00	0,00	0,00	0,00	
Direcção-Geral do Tesouro	Excluído do âmbito aplicação	13/03/2018	23 309 600,00	0,00		03-13-2018	12-31-2018	23 478 412,50	0,00	0,00	0,00	0,00	23 478 412,50	0,00	0,00	0,00	0,00	
Direcção-Geral do Tesouro	Excluído do âmbito aplicação	13/03/2018	46 606 088,44	0,00		03-13-2018	12-31-2018	46 247 332,68	0,00	0,00	0,00	0,00	46 247 332,68	0,00	0,00	0,00	0,00	
Direcção-Geral do Tesouro	Excluído do âmbito aplicação	13/03/2018	6 030 200,88	0,00		03-13-2018	12-31-2018	6 128 381,88	0,00	0,00	0,00	0,00	6 128 381,88	0,00	0,00	0,00	0,00	
Direcção-Geral do Tesouro	Excluído do âmbito aplicação	13/03/2018	42 715 753,98	0,00		03-13-2018	12-31-2018	43 412 281,34	0,00	0,00	0,00	0,00	43 412 281,34	0,00	0,00	0,00	0,00	
Direcção-Geral do Tesouro	Excluído do âmbito aplicação	13/03/2018	4 069 881,11	0,00		03-13-2018	12-31-2018	7 938 197,72	0,00	0,00	0,00	0,00	7 938 197,72	0,00	0,00	0,00	0,00	
Direcção-Geral do Tesouro	Excluído do âmbito aplicação	13/03/2018	22 888 894,46	0,00		03-13-2018	12-31-2018	44 757 846,34	0,00	0,00	0,00	0,00	44 757 846,34	0,00	0,00	0,00	0,00	
Direcção-Geral do Tesouro	Excluído do âmbito aplicação	13/03/2018	3 149 431,56	0,00		03-13-2018	12-31-2018	4 188 074,58	0,00	0,00	0,00	0,00	4 188 074,58	0,00	0,00	0,00	0,00	

Entidade	Contrato				Visto do Tribunal de Contas		Data do primeiro pagamento	Pagamentos na gerência					Pagamentos acumulados					Observações
	Objeto	Data	Valor	Preço contratual	Nº Registo	Data		Trabalhos normais	Revisão de preços	Trabalhos a mais	Trabalhos de suprimento de erros e omissões	Outros trabalhos, incluindo os trabalhos a menos	Trabalhos normais	Revisão de preços	Trabalhos a mais	Trabalhos de suprimento de erros e omissões	Outros trabalhos, incluindo os trabalhos a menos	
[1]		[2]	[3]	[4]	[5]	[6]	[7]	[8]	[9]	[10]	[11]	[12]	[13]	[14]	[15]	[16]	[17]	[18]	[19]
Direcção-Geral do Tesouro	Excluído do âmbito aplicação	13.03.2018	23.388.665,56	0,00		03-13-2018	12-31-2018	45.571.064,62	0,00	0,00	0,00	0,00	45.571.064,62	0,00	0,00	0,00	0,00	
Direcção-Geral do Tesouro	Excluído do âmbito aplicação	13.03.2018	5.687.718,14	0,00		03-13-2018	12-31-2018	61.924.606,98	0,00	0,00	0,00	0,00	61.924.606,98	0,00	0,00	0,00	0,00	
Direcção-Geral do Tesouro	Excluído do âmbito aplicação	13.03.2018	2.138.798,54	0,00		03-13-2018	12-31-2018	34.788.276,13	0,00	0,00	0,00	0,00	34.788.276,13	0,00	0,00	0,00	0,00	
Direcção-Geral do Tesouro	Excluído do âmbito aplicação	13.03.2018	450.229,60	0,00		03-13-2018	12-31-2018	9.115.385,12	0,00	0,00	0,00	0,00	9.115.385,12	0,00	0,00	0,00	0,00	
Direcção-Geral do Tesouro	Excluído do âmbito aplicação	13.03.2018	96.538,32	0,00		03-13-2018	12-31-2018	5.185.676,06	0,00	0,00	0,00	0,00	5.185.676,06	0,00	0,00	0,00	0,00	
SOUTO MOURA - Arrabidactos, Lda	Bens e serv. - Ajuste direto	15.03.2018	402.500,00	0,00		03-15-2018	04-13-2018	198.030,00	0,00	127.926,00	0,00	0,00	198.030,00	0,00	127.926,00	0,00	0,00	
Instituto Arbitragem Comercial	Bens e serv. - Ajuste direto	16.03.2018	148.484,52	0,00		03-16-2018	03-30-2018	0,00	0,00	0,00	0,00	0,00	0,00	0,00	0,00	0,00	0,00	
José Carlos Ferrão Vale Rego	Bens e serv. - Ajuste direto	16.03.2018	38.000,00	0,00		03-16-2018	02-28-2018	812,50	0,00	7.985,00	0,00	0,00	812,50	0,00	7.985,00	0,00	0,00	
Manuel Joaquim Ribeiro Fernandes	Bens e serv. - Ajuste direto	16.03.2018	3.240,00	0,00		03-16-2018	06-30-2018	332,10	0,00	0,00	0,00	0,00	332,10	0,00	0,00	0,00	0,00	
3N ActiveCard, Lda	Bens e serv. - Consulta Prévia	16.03.2018	91,00	0,00		03-16-2018	05-11-2018	0,00	0,00	0,00	0,00	0,00	0,00	0,00	0,00	0,00	0,00	
DIGITMARKET, Sociedade	Bens e serv. - Consulta Prévia	16.03.2018	670,00	0,00		03-16-2018	04-13-2018	0,00	0,00	0,00	0,00	0,00	0,00	0,00	0,00	0,00	0,00	
DISTRIPHOT DIGITAL PHOTO SLU	Bens e serv. - Consulta Prévia	16.03.2018	119,35	0,00		03-16-2018	05-29-2018	0,00	0,00	0,00	0,00	0,00	0,00	0,00	0,00	0,00	0,00	
Informática El Corte Inglés, SA	Bens e serv. - Consulta Prévia	16.03.2018	793,35	0,00		03-16-2018	04-13-2018	0,00	0,00	0,00	0,00	0,00	0,00	0,00	0,00	0,00	0,00	
PRICEWATERHOUSECOOPERS & ASS	Bens e serv. - Consulta Prévia	16.03.2018	39.640,00	0,00		03-16-2018	06-07-2018	23.567,10	0,00	0,00	0,00	0,00	23.567,10	0,00	0,00	0,00	0,00	
Rollmos - Limpezas e Serviços, SA	Bens e serv. - Consulta Prévia	16.03.2018	24.141,48	0,00		03-16-2018	04-11-2018	2.474,50	0,00	0,00	0,00	0,00	2.474,50	0,00	0,00	0,00	0,00	
Rui & Ferreira, - Comércio de Mat.	Bens e serv. - Consulta Prévia	16.03.2018	1.487,00	0,00		03-16-2018	04-13-2018	0,00	0,00	0,00	0,00	0,00	0,00	0,00	0,00	0,00	0,00	
TROPHYFLASH, Lda	Bens e serv. - Consulta Prévia	16.03.2018	27,55	0,00		03-16-2018	05-28-2018	0,00	0,00	0,00	0,00	0,00	0,00	0,00	0,00	0,00	0,00	
LUIRAMA-Comércio Escritório	Bens e serv. - Ajuste direto	16.03.2018	253,42	0,00		03-16-2018	04-27-2018	0,00	0,00	0,00	0,00	0,00	0,00	0,00	0,00	0,00	0,00	
PAPIRO - Empresa de Gestão de Arqui	Bens e serv. - Ajuste direto	16.03.2018	110,00	0,00		03-16-2018	04-27-2018	0,00	0,00	0,00	0,00	0,00	0,00	0,00	0,00	0,00	0,00	
Rui & Ferreira, - Comércio de Mat.	Bens e serv. - Ajuste direto	16.03.2018	413,00	0,00		03-16-2018	04-13-2018	0,00	0,00	0,00	0,00	0,00	0,00	0,00	0,00	0,00	0,00	
TIP - Transportes Intermodais do Porto	Bens e serv. - Ajuste direto	16.03.2018	50,80	0,00		03-16-2018	05-11-2018	0,00	0,00	0,00	0,00	0,00	0,00	0,00	0,00	0,00	0,00	
TIP - Transportes Intermodais do Porto	Bens e serv. - Ajuste direto	16.03.2018	85,80	0,00		03-16-2018	04-13-2018	85,80	0,00	0,00	0,00	0,00	85,80	0,00	0,00	0,00	0,00	
ECOSAÚDE	Bens e serv. - Ajuste direto	20.03.2018	240,00	0,00		03-20-2018	04-27-2018	0,00	0,00	0,00	0,00	0,00	0,00	0,00	0,00	0,00	0,00	
LT2 Consultoria, Unipessoal Lda	Bens e serv. - Ajuste direto	20.03.2018	3.600,00	0,00		03-20-2018	08-13-2018	0,00	0,00	0,00	0,00	0,00	0,00	0,00	0,00	0,00	0,00	
Informática El Corte Inglés, SA	Bens e serv. - Consulta Prévia	20.03.2018	9.538,90	0,00		03-20-2018	05-11-2018	0,00	0,00	0,00	0,00	0,00	0,00	0,00	0,00	0,00	0,00	
Novabase Business Solutions, S.A.	Bens e serv. - Ajuste direto	21.03.2018	70,00	0,00		03-21-2018	08-13-2018	0,00	0,00	0,00	0,00	0,00	0,00	0,00	0,00	0,00	0,00	
Novabase Business Solutions, S.A.	Bens e serv. - Ajuste direto	21.03.2018	514,08	0,00		03-21-2018		0,00	0,00	0,00	0,00	0,00	0,00	0,00	0,00	0,00	0,00	
Prometro, S.A.	Bens e serv. - Concursos	21.03.2018	38.126,58	0,00		03-21-2018	04-11-2018	0,00	0,00	0,00	0,00	0,00	0,00	0,00	0,00	0,00	0,00	
Informática El Corte Inglés, SA	Bens e serv. - Consulta Prévia	21.03.2018	1.788,42	0,00		03-21-2018	05-11-2018	0,00	0,00	0,00	0,00	0,00	0,00	0,00	0,00	0,00	0,00	
ALAMYS	Excluído do âmbito aplicação	21.03.2018	4.000,00	0,00		03-21-2018	04-11-2018	0,00	0,00	0,00	0,00	0,00	0,00	0,00	0,00	0,00	0,00	
SINOP-Soc. de Infra-estruturas e Obr	Empreitadas - Concursos	22.03.2018	33.794,80	0,00		03-22-2018	04-11-2018	0,00	0,00	0,00	0,00	0,00	0,00	0,00	0,00	0,00	0,00	
Novabase Business Solutions, S.A.	Bens e serv. - Ajuste direto	26.03.2018	663,00	0,00		03-26-2018	08-13-2018	0,00	0,00	0,00	0,00	0,00	0,00	0,00	0,00	0,00	0,00	
ATM - Assistência Total em Manutenção	Bens e serv. - Consulta Prévia	27.03.2018	9.469,00	0,00		03-27-2018	08-10-2018	3.878,19	0,00	0,00	0,00	0,00	3.878,19	0,00	0,00	0,00	0,00	
Isabel Maria Carvalhais Monteiro Costho	Bens e serv. - Ajuste direto	28.03.2018	2.800,00	0,00		03-28-2018	05-17-2018	1.722,00	0,00	0,00	0,00	0,00	1.722,00	0,00	0,00	0,00	0,00	
SCHINDLER - Ascensores e Escadas Ro	Bens e serv. - Ajuste direto	28.03.2018	46.983,17	0,00		03-28-2018	10-24-2018	36.301,01	0,00	0,00	0,00	0,00	36.301,01	0,00	0,00	0,00	0,00	
SIA - Soc. Inovação Ambiental, Lda	Bens e serv. - Ajuste direto	29.03.2018	11.000,00	0,00		03-29-2018	08-28-2018	6.766,08	0,00	0,00	0,00	0,00	6.766,08	0,00	0,00	0,00	0,00	
Centro Cultural Desportivo dos	Bens e serv. - Ajuste direto	31.03.2018	634,68	0,00		03-31-2018		0,00	0,00	0,00	0,00	0,00	0,00	0,00	0,00	0,00	0,00	
CUATRECASAS, GONÇALVES PEREIR	Bens e serv. - Ajuste direto	31.03.2018	3.487,50	0,00		03-31-2018		0,00	0,00	0,00	0,00	0,00	0,00	0,00	0,00	0,00	0,00	
Sidonia Enterprise	Bens e serv. - Ajuste direto	03.04.2018	380,00	0,00		04-03-2018	05-11-2018	0,00	0,00	0,00	0,00	0,00	0,00	0,00	0,00	0,00	0,00	
CP - Comboios de Portugal, E.P.E.	Bens e serv. - Ajuste direto	04.04.2018	8.754,05	0,00		04-04-2018	04-27-2018	323,13	0,00	0,00	0,00	0,00	323,13	0,00	0,00	0,00	0,00	
ECOSAÚDE	Bens e serv. - Ajuste direto	04.04.2018	7.880,00	0,00		04-04-2018	04-13-2018	5.038,00	0,00	0,00	0,00	0,00	5.038,00	0,00	0,00	0,00	0,00	
EMEF - EMP. MANUT. DE EQUIP. FERR	Bens e serv. - Ajuste direto	04.04.2018	79.250,00	0,00		04-04-2018	04-13-2018	0,00	0,00	0,00	0,00	0,00	0,00	0,00	0,00	0,00	0,00	
Move Notícias, Lda	Bens e serv. - Ajuste direto	04.04.2018	275,00	0,00		04-04-2018	04-13-2018	0,00	0,00	0,00	0,00	0,00	0,00	0,00	0,00	0,00	0,00	
3N ActiveCard, Lda	Bens e serv. - Ajuste direto	05.04.2018	10,00	0,00		04-05-2018	05-11-2018	0,00	0,00	0,00	0,00	0,00	0,00	0,00	0,00	0,00	0,00	
Assistência 35-Com. Assist. Equip T	Bens e serv. - Ajuste direto	05.04.2018	514,08	0,00		04-05-2018	05-11-2018	0,00	0,00	0,00	0,00	0,00	0,00	0,00	0,00	0,00	0,00	
DXP-Design e Prod. Gráficas Soc.Uni	Bens e serv. - Ajuste direto	05.04.2018	1.605,00	0,00		04-05-2018	06-07-2018	0,00	0,00	0,00	0,00	0,00	0,00	0,00	0,00	0,00	0,00	
Novabase Business Solutions, S.A.	Bens e serv. - Ajuste direto	05.04.2018	75,00	0,00		04-05-2018	08-13-2018	0,00	0,00	0,00	0,00	0,00	0,00	0,00	0,00	0,00	0,00	
RESIDENCIAL LIS - Manuel Monteiro &	Bens e serv. - Ajuste direto	05.04.2018	6.600,00	0,00		04-05-2018	05-11-2018	6.600,00	0,00	0,00	0,00	0,00	6.600,00	0,00	0,00	0,00	0,00	
Rui & Ferreira, - Comércio de Mat.	Bens e serv. - Ajuste direto	05.04.2018	23,00	0,00		04-05-2018	05-11-2018	0,00	0,00	0,00	0,00	0,00	0,00	0,00	0,00	0,00	0,00	
Shopfeito, Lda	Bens e serv. - Ajuste direto	05.04.2018	93,42	0,00		04-05-2018	05-14-2018	0,00	0,00	0,00	0,00	0,00	0,00	0,00	0,00	0,00	0,00	
STCP-Soc.Transp.Colect.do Porto, SA	Bens e serv. - Ajuste direto	05.04.2018	480,00	0,00		04-05-2018	04-27-2018	0,00	0,00	0,00	0,00	0,00	0,00	0,00	0,00	0,00	0,00	
Rui Carlos Ferreira da Costa (N Restauro	Bens e serv. - Consulta Prévia	05.04.2018	806,00	0,00		04-05-2018	05-14-2018	0,00	0,00	0,00	0,00	0,00	0,00	0,00	0,00	0,00	0,00	
Direcção-Geral do Tesouro	Excluído do âmbito aplicação	05.04.2018	83.487,40	0,00		04-05-2018	05-29-2018	120.383,50	0,00	0,00	0,00	0,00	120.383,50	0,00	0,00	0,00	0,00	
Millenium BCP	Excluído do âmbito aplicação	05.04.2018	1.686.522,48	0,00		04-05-2018	06-29-2018	3.016.146,29	0,00	0,00	0,00	0,00	3.016.146,29	0,00	0,00	0,00	0,00	
NORTREM-Abulver Material Ferroviário	Excluído do âmbito aplicação	05.04.2018	1.348.847,84	0,00		04-05-2018	06-29-2018	2.770.786,93	0,00	0,00	0,00	0,00	2.770.786,93	0,00	0,00	0,00	0,00	
ASSOC. PORT. NORMALIZ. CERTIF. FE	Bens e serv. - Ajuste direto	05.04.2018	3.800,00	0,00		04-05-2018	05-17-2018	3.968,00	0,00	0,00	0,00	0,00	3.968,00	0,00	0,00	0,00	0,00	
Informática El Corte Inglés, SA	Bens e serv. - Ajuste direto	05.04.2018	148,38	0,00		04-05-2018	05-11-2018	0,00	0,00	0,00	0,00	0,00	0,00	0,00	0,00	0,00	0,00	
Universidade Católica Portuguesa	Bens e serv. - Ajuste direto	05.04.2018	7.000,00	0,00		04-05-2018	04-11-2018	0,00	0,00	0,00	0,00	0,00	0,00	0,00	0,00	0,00	0,00	
Mota Engil-Eng.ª e Construção, SA	Bens e serv. - Concursos	05.04.2018	9.380,00	0,00		04-05-2018	10-24-2018	5.140,05	0,00	0,00	0,00	0,00	5.140,05	0,00	0,00	0,00	0,00	
ReLoad Consultoria Informática, Lda	Bens e serv. - Consulta Prévia	05.04.2018	17.267,00	0,00		04-05-2018	06-14-2018	0,00	0,00	0,00	0,00	0,00	0,00	0,00	0,00	0,00	0,00	
Thema-Soluções Informáticas, Lda	Bens e serv. - Consulta Prévia	05.04.2018	66,00	0,00		04-05-2018		0,00	0,00	0,00	0,00	0,00	0,00	0,00	0,00	0,00	0,00	
Esteverdinha, Lda	Empreitadas - Consulta Prévia	05.04.2018	10.437,18	0,00		04-05-2018		0,00	0,00	0,00	0,00	0,00	0,00	0,00	0,00	0,00	0,00	
Premium Green Mat. Unipessoal, Lda	Bens e serv. - Ajuste direto	10.04.2018	120.000,00	0,00		04-10-2018	04-13-2018	6.619,08	0,00	0,00	0,00	0,00	6.619,08	0,00	0,00	0,00	0,00	
Rui & Ferreira, - Comércio de Mat.	Bens e serv. - Ajuste direto	10.04.2018	7.000,00	0,00		04-10-2018	04-13-2018	0,00	0,00	0,00	0,00	0,00	0,00	0,00	0,00	0,00	0,00	
DIGITMARKET, Sociedade	Bens e serv. - Consulta Prévia	10.04.2018	38,00	0,00		04-10-2018	05-11-2018	0,00	0,00	0,00	0,00	0,00	0,00	0,00	0,00	0,00	0,00	
Thema-Soluções Informáticas, Lda	Bens e serv. - Consulta Prévia	10.04.2018	66,00	0,00		04-10-2018	05-11-2018	0,00	0,00	0,00	0,00	0,00	0,00	0,00	0,00	0,00	0,00	
Montaco-Tratamentos Anticorrosivos	Empreitadas - Consulta Prévia	10.04.2018	11.737,80	0,00		04-10-2018	07-10-2018	0,00	0,00	0,00	0,00	0,00	0,00	0,00	0,00	0,00	0,00	
Liberto Rosa Porto	Bens e serv. - Ajuste direto	11.04.2018	612,00	0,00		04-11-2018	04-30-2018	0,00	0,00	0,00	0,00	0,00	0,00	0,00	0,00	0,00	0,00	
Viagens Abreu, S.A.	Bens e serv. - Ajuste direto	11.04.2018	234,68	0,00		04-11-2018	04-27-2018	0,00	0,00	0,00	0,00	0,00	0,00	0,00	0,00	0,00	0,00	
Ifold - Asset Management, S.A.	Bens e serv. - Ajuste direto	12.04.2018	2.373,20	0,00		04-12-2018	08-13-2018	12.847,43	0,00	0,00	0,00	0,00	12.847,43	0,00	0,00	0,00	0,00	
Tremes e Costtbes - Estudos, Lda	Bens e serv. - Ajuste direto	13.04.2018	1.000,00	0,00		04-13-2018	05-11-2018	0,00	0,00	0,00	0,00	0,00	0,00	0,00	0,00	0,00	0,00	
Cerro - Publicidade, S.A.	Bens e serv. - Ajuste direto	16.04.2018	4.788,00	0,00		04-16-2018	05-30-2018	0,00	0,00	0,00	0,00	0,00	0,00	0,00	0,00	0,00	0,00	
Sodexo Enterprise	Bens e serv. - Ajuste direto	16.04.2018	1.073,47	0,00		04-16-2018	05-14-2018	0,00	0,00	0,00	0,00	0,00	0,00	0,00	0,00	0,00	0,00	
LUIRAMA-Comércio Escritório	Bens e serv. - Ajuste direto	17.04.2018	148,72	0,00		04-17-2018	05-14-2018	0,00	0,00	0,00	0,00	0,00	0,00	0,00	0,00	0,00	0,00	
Egor Outsourcing Pt Serv Org Ad Pessoa	Bens e serv. - Ajuste direto	18.04.2018	19.723,14	0,00		04-18-2018	05-14-2018	0,00	0,00	0,00	0,00	0,00	0,00	0,00	0,00	0,00	0,00	
LT2 Consulting, Unipessoal Lda	Bens e serv. - Ajuste direto	18.04.2018	4.347,42	0,00		04-18-2018	05-11-2018	5.614,08	0,00	0,00	0,00	0,00	5.614,08	0,00	0,00	0,00	0,00	
Eulen Portugal de Segurança, SA	Bens e serv. - Ajuste direto	20.04.2018	64.984,00	0,00		04-20-2018	05-14-2018	0,00	0,00	0,00	0,00	0,00	0,00	0,00	0,00	0,00	0,00	
ADVANCECOATING - Revest. Para Com	Bens e serv. - Consulta Prévia	20.04.2018	1.160,00	0,00		04-20-2018	09-06-2018	0,00	0,00	0,00	0,00	0,00	0,00	0,00	0,00	0,00	0,00	
EMP - Empreitura Manutenção	Bens e serv. - Consulta Prévia	20.04.2018	6.100,00	0,00		04-20-2018	11-28-2018	0,00	0,00	0,00	0,00	0,00	0,00	0,00	0,00	0,00	0,00	
No Mundo da Lutas Eventos, Unipessoal	Bens e serv. - Ajuste direto	23.04.2018	351,78	0,00		04-23-2018	07-03-2018	0,00	0,00	0,00	0,00	0,00	0,00	0,00	0,00	0,00	0,00	
TIP - Transportes Intermodais do Porto	Bens e serv. - Ajuste direto	23.04.2018	62,83	0,00		04-23-2018	06-05-2018	0,00	0,00	0,00	0,00	0,00	0,00	0,00	0,00	0,00	0,00	
BBMS, Lda	Bens e serv. - Ajuste direto	24.04.2018	1.500,00	0,00		04-24-2018	05-28-2018	0,00	0,00	0,00	0,00	0,00	0,00	0,00	0,00	0,00	0,00	

Entidade	Contrato				Visto do Tribunal de Contas		Data do primeiro pagamento	Pagamentos na gerência					Pagamentos acumulados					Observações
	Objeto	Data	Valor	Preço contratual	Nº Registo	Data		Trabalhos normais	Revisão de preços	Trabalhos a mais	Trabalhos de suprimento de erros e omissões	Outros trabalhos, incluindo os trabalhos a menos	Trabalhos normais	Revisão de preços	Trabalhos a mais	Trabalhos de suprimento de erros e omissões	Outros trabalhos, incluindo os trabalhos a menos	
	[1]	[2]	[3]	[4]	[5]	[6]	[7]	[8]	[9]	[10]	[11]	[12]	[14]	[15]	[16]	[17]	[18]	[19]
EMECUR-Empresa de Segurança, S.A.	Bens e serv. - Ajuste direto	24/04/2018	320,38	0,00		04-24-2018	08-14-2018	0,00	0,00	0,00	0,00	0,00	0,00	0,00	0,00	0,00	0,00	
Microprocessador-Sist. Digitais SA	Bens e serv. - Ajuste direto	24/04/2018	286,00	0,00		04-24-2018		0,00	0,00	0,00	0,00	0,00	0,00	0,00	0,00	0,00	0,00	
SCHINDLER - Ascensores e Escadas Ro	Bens e serv. - Ajuste direto	26/04/2018	63 744,27	0,00		04-26-2018	02-11-2019	30 964,46	0,00	0,00	0,00	0,00	30 964,46	0,00	0,00	0,00	0,00	
SIBS - Forward Payment Solutions, S.A.	Bens e serv. - Ajuste direto	26/04/2018	510,00	0,00		04-26-2018	05-24-2018	479,70	0,00	0,00	0,00	0,00	479,70	0,00	0,00	0,00	0,00	
EFACEC - Engenharia e Sistemas, S.A.	Empreitadas - Ajuste direto	26/04/2018	236 000,00	0,00		04-26-2018	02-11-2019	116 200,00	0,00	0,00	0,00	0,00	116 200,00	0,00	0,00	0,00	0,00	
Thales Portugal, S.A.	Empreitadas - Ajuste direto	27/04/2018	55 836,71	0,00		04-27-2018	02-26-2019	53 035,38	0,00	0,00	0,00	0,00	53 035,38	0,00	0,00	0,00	0,00	
STCP-Soc. Transp. Colect.do Porto, SA	Bens e serv. - Ajuste direto	30/04/2018	4 410,00	0,00		04-30-2018	08-06-2018	5 036,86	0,00	0,00	0,00	0,00	5 036,86	0,00	0,00	0,00	0,00	
Razão - Estratégia, Cnst. e Gestão da Co	Bens e serv. - Ajuste direto	01/05/2018	2 870,00	0,00		05-01-2018		0,00	0,00	0,00	0,00	0,00	0,00	0,00	0,00	0,00	0,00	
Energaia-Ag.de Energia do Sul ds	Bens e serv. - Ajuste direto	02/05/2018	228,09	0,00		05-02-2018	08-08-2018	0,00	0,00	0,00	0,00	0,00	0,00	0,00	0,00	0,00	0,00	
Vida Económica - Editorial, S.A.	Bens e serv. - Ajuste direto	02/05/2018	14,35	0,00		05-02-2018	08-08-2018	0,00	0,00	0,00	0,00	0,00	0,00	0,00	0,00	0,00	0,00	
Auto Duque - Oficinas de Reparações	Bens e serv. - Ajuste direto	03/05/2018	258,98	0,00		05-03-2018	05-17-2018	0,00	0,00	0,00	0,00	0,00	0,00	0,00	0,00	0,00	0,00	
SIBS - Forward Payment Solutions, S.A.	Bens e serv. - Ajuste direto	03/05/2018	100,00	0,00		05-03-2018	07-05-2018	0,00	0,00	0,00	0,00	0,00	0,00	0,00	0,00	0,00	0,00	
Visionware - Sistemas de Informação, SA	Bens e serv. - Ajuste direto	03/05/2018	13 000,00	0,00		05-03-2018	08-08-2018	0,00	0,00	0,00	0,00	0,00	0,00	0,00	0,00	0,00	0,00	
Auto Duque - Oficinas de Reparações	Bens e serv. - Ajuste direto	04/05/2018	320,37	0,00		05-04-2018	05-17-2018	0,00	0,00	0,00	0,00	0,00	0,00	0,00	0,00	0,00	0,00	
INSTITUTO DA CONSTRUÇÃO	Bens e serv. - Ajuste direto	04/05/2018	5 400,00	0,00		05-04-2018	07-27-2018	0,00	0,00	0,00	0,00	0,00	0,00	0,00	0,00	0,00	0,00	
RBS - Rebuild Solutions S.A.	Empreitadas - Consulta Prévia	07/05/2018	25 550,00	0,00		05-07-2018	10-08-2018	0,00	0,00	0,00	0,00	0,00	0,00	0,00	0,00	0,00	0,00	
RCF - Rogério Cristóvão Fernandes - Eng	Empreitadas - Consulta Prévia	07/05/2018	19 165,00	0,00		05-07-2018	10-08-2018	0,00	0,00	0,00	0,00	0,00	0,00	0,00	0,00	0,00	0,00	
OBP - Consultoria de Marketing, Lda	Bens e serv. - Ajuste direto	08/05/2018	1 400,00	0,00		05-08-2018	05-17-2018	0,00	0,00	0,00	0,00	0,00	0,00	0,00	0,00	0,00	0,00	
STCP-Soc. Transp. Colect.do Porto, SA	Bens e serv. - Ajuste direto	10/05/2018	32 131,08	0,00		05-10-2018	05-28-2018	732,17	0,00	0,00	0,00	0,00	732,17	0,00	0,00	0,00	0,00	
Promotera, S.A.	Excluído do âmbito aplicação	10/05/2018	35 884,32	0,00		05-10-2018	08-08-2018	0,00	0,00	0,00	0,00	0,00	0,00	0,00	0,00	0,00	0,00	
Escoamóvel, Lda	Empreitadas - Concurso	14/05/2018	148 880,80	0,00		05-14-2018	07-31-2019	143 905,25	0,00	0,00	0,00	0,00	143 905,25	0,00	0,00	0,00	0,00	
Centro Elis do Porto	Bens e serv. - Ajuste direto	15/05/2018	804,00	0,00		05-15-2018	07-03-2018	0,00	0,00	0,00	0,00	0,00	0,00	0,00	0,00	0,00	0,00	
Fidelidade-Companhia de Seguros, SA	Bens e serv. - Ajuste direto	15/05/2018	433,50	0,00		05-15-2018	05-04-2018	0,00	0,00	0,00	0,00	0,00	0,00	0,00	0,00	0,00	0,00	
Hotel Project Porto, Lda. (Hotel AC	Bens e serv. - Ajuste direto	15/05/2018	480,38	0,00		05-15-2018	06-07-2018	0,00	0,00	0,00	0,00	0,00	0,00	0,00	0,00	0,00	0,00	
Lilitech, S.A.	Bens e serv. - Ajuste direto	15/05/2018	17 114,29	0,00		05-15-2018	06-07-2019	0,00	0,00	70 468,73	0,00	0,00	0,00	0,00	70 468,73	0,00	0,00	
TIP - Transportes Internacionais do Porto	Bens e serv. - Ajuste direto	15/05/2018	344,80	0,00		05-15-2018	08-08-2018	0,00	0,00	0,00	0,00	0,00	0,00	0,00	0,00	0,00	0,00	
AREN - Instituto da Água	Bens e serv. - Consulta Prévia	15/05/2018	30,40	0,00		05-15-2018	07-10-2018	0,00	0,00	0,00	0,00	0,00	0,00	0,00	0,00	0,00	0,00	
IPO - INSTITUTO DE BOLONDURA E CA	Bens e serv. - Consulta Prévia	15/05/2018	5 866,00	0,00		05-15-2018	08-24-2018	0,00	0,00	0,00	0,00	0,00	0,00	0,00	0,00	0,00	0,00	
PRICEWATERHOUSECOOPERS & ASS	Bens e serv. - Consulta Prévia	15/05/2018	28 500,00	0,00		05-15-2018	07-03-2018	10 762,50	0,00	0,00	0,00	0,00	10 762,50	0,00	0,00	0,00	0,00	
SERRALHARIA DA FONTE DA MOURA	Empreitadas - Ajuste direto	15/05/2018	1 220,84	0,00		05-15-2018	08-08-2018	0,00	0,00	0,00	0,00	0,00	0,00	0,00	0,00	0,00	0,00	
RBS - Rebuild Solutions S.A.	Empreitadas - Consulta Prévia	15/05/2018	6 560,00	0,00		05-15-2018	07-27-2018	0,00	0,00	0,00	0,00	0,00	0,00	0,00	0,00	0,00	0,00	
Global Notícias - Media Group SA	Bens e serv. - Ajuste direto	16/05/2018	15 000,00	0,00		05-16-2018	08-14-2018	0,00	0,00	0,00	0,00	0,00	0,00	0,00	0,00	0,00	0,00	
Público-Com. Soci. SA	Bens e serv. - Ajuste direto	16/05/2018	6 000,00	0,00		05-16-2018	07-03-2018	0,00	0,00	0,00	0,00	0,00	0,00	0,00	0,00	0,00	0,00	
SIEMENS, SA	Bens e serv. - Ajuste direto	16/05/2018	5 192,73	0,00		05-16-2018	10-31-2018	0,00	0,00	0,00	0,00	0,00	0,00	0,00	0,00	0,00	0,00	
Beltrão - Gestão Gráfica	Bens e serv. - Consulta Prévia	16/05/2018	2 150,00	0,00		05-16-2018	05-24-2018	5 151,49	0,00	0,00	0,00	0,00	5 151,49	0,00	0,00	0,00	0,00	
ESAO IDEA - Assoc. Pers. e Promoção	Bens e serv. - Ajuste direto	17/05/2018	5 000,00	0,00		05-17-2018	07-03-2018	0,00	0,00	0,00	0,00	0,00	0,00	0,00	0,00	0,00	0,00	
ADVANCECOATING - Revest. Para Com	Bens e serv. - Consulta Prévia	17/05/2018	1 035,00	0,00		05-17-2018	08-08-2018	0,00	0,00	0,00	0,00	0,00	0,00	0,00	0,00	0,00	0,00	
EMR - Engenharia, Manutenção	Bens e serv. - Consulta Prévia	17/05/2018	730,00	0,00		05-17-2018	11-30-2018	0,00	0,00	0,00	0,00	0,00	0,00	0,00	0,00	0,00	0,00	
Fase - Estudos e Projectos, SA	Bens e serv. - Ajuste direto	18/05/2018	500,00	0,00		05-18-2018		0,00	0,00	0,00	0,00	0,00	0,00	0,00	0,00	0,00	0,00	
Natluvor Iberia SA	Bens e serv. - Consulta Prévia	18/05/2018	37 616,00	0,00		05-18-2018		0,00	0,00	0,00	0,00	0,00	0,00	0,00	0,00	0,00	0,00	
Natluvor Iberia SA	Bens e serv. - Consulta Prévia	18/05/2018	267,20	0,00		05-18-2018	08-19-2018	7 316,75	0,00	0,00	0,00	0,00	7 316,75	0,00	0,00	0,00	0,00	
Associação da Plataforma Ferroviária Por	Bens e serv. - Ajuste direto	21/05/2018	1 750,00	0,00		05-21-2018	08-13-2018	1 250,00	0,00	0,00	0,00	0,00	1 250,00	0,00	0,00	0,00	0,00	
ATA - Audit. Tributária e Advocacia	Bens e serv. - Ajuste direto	21/05/2018	562,50	0,00		05-21-2018	05-31-2018	0,00	0,00	0,00	0,00	0,00	0,00	0,00	0,00	0,00	0,00	
Centro Elis do Porto	Bens e serv. - Consulta Prévia	21/05/2018	3 677,40	0,00		05-21-2018	07-03-2018	1 382,04	0,00	0,00	0,00	0,00	1 382,04	0,00	0,00	0,00	0,00	
AFIM - Construções e Urbanizações, Lda	Empreitadas - Consulta Prévia	21/05/2018	2 161,60	0,00		05-21-2018	07-27-2018	0,00	0,00	0,00	0,00	0,00	0,00	0,00	0,00	0,00	0,00	
MOMM - M. Quinzeiras Móveis e Mass. Ld	Bens e serv. - Ajuste direto	22/05/2018	165,12	0,00		05-22-2018	08-29-2018	0,00	0,00	0,00	0,00	0,00	0,00	0,00	0,00	0,00	0,00	
Clasbeat II Solutions, S.A.	Bens e serv. - Ajuste direto	23/05/2018	22,50	0,00		05-23-2018	08-28-2018	0,00	0,00	0,00	0,00	0,00	0,00	0,00	0,00	0,00	0,00	
DIGITMARKET Sistemas	Bens e serv. - Ajuste direto	23/05/2018	756,50	0,00		05-23-2018	08-14-2018	0,00	0,00	0,00	0,00	0,00	0,00	0,00	0,00	0,00	0,00	
Intiandis GmbH	Bens e serv. - Ajuste direto	23/05/2018	11 880,00	0,00		05-23-2018	08-14-2018	0,00	0,00	0,00	0,00	0,00	0,00	0,00	0,00	0,00	0,00	
Novabase Business Solutions, S.A.	Bens e serv. - Ajuste direto	23/05/2018	150,00	0,00		05-23-2018	08-13-2018	0,00	0,00	0,00	0,00	0,00	0,00	0,00	0,00	0,00	0,00	
DICAS & PISTAS - Edições e Promoção	Bens e serv. - Ajuste direto	24/05/2018	4 880,00	0,00		05-24-2018	07-03-2018	0,00	0,00	0,00	0,00	0,00	0,00	0,00	0,00	0,00	0,00	
Razão - Estratégia, Cnst. e Gestão da Co	Bens e serv. - Ajuste direto	24/05/2018	10 000,00	0,00		05-24-2018	08-30-2018	0,00	0,00	0,00	0,00	0,00	0,00	0,00	0,00	0,00	0,00	
Boomerage - Exp. e Imp. de Têxtiles	Bens e serv. - Ajuste direto	24/05/2018	1 760,00	0,00		05-24-2018	08-07-2018	0,00	0,00	0,00	0,00	0,00	0,00	0,00	0,00	0,00	0,00	
DXP-Design e Prod. Gráficas, Soc. Un.	Bens e serv. - Consulta Prévia	24/05/2018	19 863,00	0,00		05-24-2018	10-08-2018	6 689,63	0,00	0,00	0,00	0,00	6 689,63	0,00	0,00	0,00	0,00	
Auto Duque - Oficinas de Reparações	Bens e serv. - Ajuste direto	28/05/2018	380,22	0,00		05-28-2018		0,00	0,00	0,00	0,00	0,00	0,00	0,00	0,00	0,00	0,00	
ICRPROTEK - Equip. de Protação Unipess	Bens e serv. - Ajuste direto	28/05/2018	64,10	0,00		05-28-2018		0,00	0,00	0,00	0,00	0,00	0,00	0,00	0,00	0,00	0,00	
ICRPROTEK - Equip. de Protação Unipess	Bens e serv. - Ajuste direto	28/05/2018	161,80	0,00		05-28-2018		0,00	0,00	0,00	0,00	0,00	0,00	0,00	0,00	0,00	0,00	
Novabase Business Solutions, S.A.	Bens e serv. - Ajuste direto	28/05/2018	213,00	0,00		05-28-2018	08-13-2018	0,00	0,00	0,00	0,00	0,00	0,00	0,00	0,00	0,00	0,00	
ReLoad Consultoria Informática, Lda	Bens e serv. - Consulta Prévia	28/05/2018	3 088,93	0,00		05-28-2018		0,00	0,00	0,00	0,00	0,00	0,00	0,00	0,00	0,00	0,00	
SGS ICS - Serviços Internacionais	Bens e serv. - Consulta Prévia	28/05/2018	6 749,84	0,00		05-28-2018	12-05-2018	4 151,03	0,00	0,00	0,00	0,00	4 151,03	0,00	0,00	0,00	0,00	
Novabase Business Solutions, S.A.	Bens e serv. - Ajuste direto	30/05/2018	1 676,00	0,00		05-30-2018		0,00	0,00	0,00	0,00	0,00	0,00	0,00	0,00	0,00	0,00	
STCP-Soc. Transp. Colect.do Porto, SA	Bens e serv. - Ajuste direto	30/05/2018	488,10	0,00		05-30-2018		0,00	0,00	0,00	0,00	0,00	0,00	0,00	0,00	0,00	0,00	
TIP - Transportes Internacionais do Porto	Bens e serv. - Ajuste direto	31/05/2018	700,00	0,00		05-31-2018	08-13-2018	332,14	0,00	0,00	0,00	0,00	332,14	0,00	0,00	0,00	0,00	
TIP - Transportes Internacionais do Porto	Bens e serv. - Ajuste direto	31/05/2018	78 584,70	0,00		05-31-2018	08-13-2018	10 364,48	0,00	0,00	0,00	0,00	10 364,48	0,00	0,00	0,00	0,00	
BÉRVALO & ASSOCIADOS - Soc	Bens e serv. - Consulta Prévia	31/05/2018	68 882,50	0,00		05-31-2018		0,00	0,00	0,00	0,00	0,00	0,00	0,00	0,00	0,00	0,00	
DIGITMARKET Sistemas	Bens e serv. - Ajuste direto	01/06/2018	136,00	0,00		06-01-2018		0,00	0,00	0,00	0,00	0,00	0,00	0,00	0,00	0,00	0,00	
Vodafone Portugal	Bens e serv. - Consulta Prévia	01/06/2018	29 740,93	0,00		06-01-2018	08-34-2018	27 362,46	0,00	0,00	0,00	0,00	27 362,46	0,00	0,00	0,00	0,00	
EFACEC - Engenharia e Sistemas, S.A.	Empreitadas - Ajuste direto	01/06/2018	79 888,86	0,00		06-01-2018		0,00	0,00	0,00	0,00	0,00	0,00	0,00	0,00	0,00	0,00	
APM-Assoc. Profissional de Assistentes d	Bens e serv. - Ajuste direto	05/06/2018	200,00	0,00		06-05-2018		0,00	0,00	0,00	0,00	0,00	0,00	0,00	0,00	0,00	0,00	
BP PORTUGAL - Com. de Combustíveis	Bens e serv. - Ajuste direto	05/06/2018	1 160,00	0,00		06-05-2018		0,00	0,00	0,00	0,00	0,00	0,00	0,00	0,00	0,00	0,00	
LUNMAR-Comércio Equip. Escritório	Bens e serv. - Ajuste direto	05/06/2018	199,80	0,00		06-05-2018	08-14-2018	0,00	0,00	0,00	0,00	0,00	0,00	0,00	0,00	0,00	0,00	
Rui & Ferreira - Cerâmicas do Mar	Bens e serv. - Ajuste direto	05/06/2018	541,48	0,00		06-05-2018		0,00	0,00	0,00	0,00	0,00	0,00	0,00	0,00	0,00	0,00	
BOLTRAFEGO-Sol. Tributária, Est. e Co	Bens e serv. - Ajuste direto	05/06/2018	12 383,75	0,00		06-05-2018	08-08-2018	18 388,06	0,00	0,00	0,00	0,00	18 388,06	0,00	0,00	0,00	0,00	
BOALD - Soc. Geral de Com.	Bens e serv. - Consulta Prévia	05/06/2018	163 934,19	0,00		06-05-2018		0,00	0,00	0,00	0,00	0,00	0,00	0,00	0,00	0,00	0,00	
Vista a Princesa de Gondomar Lda.	Bens e serv. - Ajuste direto	05/06/2018	720,00	0,00		06-05-2018		0,00	0,00	0,00	0,00	0,00	0,00	0,00	0,00	0,00	0,00	
CINCLUB- Project Management, SA	Bens e serv. - Consulta Prévia	05/06/2018	15 436,86	0,00		06-05-2018	08-06-2018	0,00	0,00	0,00	0,00	0,00	0,00	0,00	0,00	0,00	0,00	
EFACEC - Engenharia e Sistemas, S.A.	Empreitadas - Ajuste direto	05/06/2018	34 143,70	0,00		06-05-2018		0,00	0,00	0,00	0,00	0,00	0,00	0,00	0,00	0,00	0,00	
Thales Portugal, S.A.	Empreitadas - Ajuste direto	05/06/2018	47 811,80	0,00		06-05-2018	06-07-2019	47 811,80	0,00	0,00	0,00	0,00	47 811,80	0,00	0,00	0,00	0,00	
TIP - Transportes Internacionais do Porto	Bens e serv. - Ajuste direto	07/06/2018	78 576,70	0,00		06-07-2018		0,00	0,00	0,00	0,00	0,00	0,00	0,00	0,00	0,00	0,00	
DOMP, S.A. - Desenv.Ofic. Merk. e P	Bens e serv. - Ajuste direto	08/06/2018	23 200,00	0,00		06-08-2018	02-11-2019	25 683,46	0,00	0,00	0,00	0,00	25 683,46	0,00	0,00	0,00	0,00	
Energaia-Ag.de Energia do Sul ds	Bens e serv. - Ajuste direto	08/06/2018	676,34	0,00		06-08-2018	09-34-2018	804,33	0,00	0,00	0,00	0,00	804,33	0,00	0,00	0,00	0,00	
Joaquim Machado, S.A. - Livraria Almedi	Bens e serv. - Ajuste direto	08/06/2018	122,08	0,00		06-08-2018		0,00	0,00	0,00	0,00	0,00	0,00	0,00	0,00	0,00	0,00	

Entidade	Contrato: Objeto	Contrato: Data	Contrato: Valor	Preço contratual	Visto do Tribunal de Contas: Nº Registo	Visto do Tribunal de Contas: Data	Data do primeiro pagamento	Pagamentos na gerência: Trabalhos normais	Pagamentos na gerência: Revisão de preços	Pagamentos na gerência: Trabalhos a mais	Pagamentos na gerência: Trabalhos de suprimento de erros e omissões	Pagamentos na gerência: Outros trabalhos, incluindo os trabalhos a menos	Pagamentos acumulados: Trabalhos normais	Pagamentos acumulados: Revisão de preços	Pagamentos acumulados: Trabalhos a mais	Pagamentos acumulados: Trabalhos de suprimento de erros e omissões	Pagamentos acumulados: Outros trabalhos, incluindo os trabalhos a menos	Observações
	[1]	[2]	[3]	[4]	[5]	[6]	[7]	[8]	[9]	[10]	[11]	[12]	[14]	[15]	[16]	[17]	[18]	[19]
Municípia - Eng. de Cartografia e	Bens e serv. - Ajuste direto	09/06/2018	9.840,00	0,00		06-06-2018	09-30-2018	9.077,40	0,00	0,00	0,00	0,00	9.077,40	0,00	0,00	0,00	0,00	
Vida Económica - Editorial S.A.	Bens e serv. - Ajuste direto	09/06/2018	11,04	0,00		06-06-2018		0,00	0,00	0,00	0,00	0,00	0,00	0,00	0,00	0,00	0,00	
CME - Const. Manut. Electromecânica	Bens e serv. - Consulta Prévia	09/06/2018	6.156,80	0,00		06-06-2018	09-24-2018	0,00	0,00	0,00	0,00	0,00	0,00	0,00	0,00	0,00	0,00	
Xénna - Electromecânica Lda	Bens e serv. - Consulta Prévia	09/06/2018	2.704,20	0,00		06-06-2018	09-06-2018	0,00	0,00	0,00	0,00	0,00	0,00	0,00	0,00	0,00	0,00	
AFM - Construções e Urbanizações, Lda	Empreitadas - Ajuste direto	11/06/2018	16.427,49	0,00		06-11-2018	09-13-2018	0,00	0,00	0,00	0,00	0,00	0,00	0,00	0,00	0,00	0,00	
BP PORTUGAL - Com. de Combustíveis	Bens e serv. - Ajuste direto	12/06/2018	2.100,00	0,00		06-12-2018	09-24-2018	237,70	0,00	0,00	0,00	0,00	237,70	0,00	0,00	0,00	0,00	
BP PORTUGAL - Com. de Combustíveis	Bens e serv. - Ajuste direto	12/06/2018	2.100,00	0,00		06-12-2018	09-24-2018	234,08	0,00	0,00	0,00	0,00	234,08	0,00	0,00	0,00	0,00	
BP PORTUGAL - Com. de Combustíveis	Bens e serv. - Ajuste direto	12/06/2018	2.200,00	0,00		06-12-2018	09-24-2018	171,86	0,00	0,00	0,00	0,00	171,86	0,00	0,00	0,00	0,00	
BP PORTUGAL - Com. de Combustíveis	Bens e serv. - Ajuste direto	12/06/2018	1.700,00	0,00		06-12-2018	09-24-2018	162,44	0,00	0,00	0,00	0,00	162,44	0,00	0,00	0,00	0,00	
BP PORTUGAL - Com. de Combustíveis	Bens e serv. - Ajuste direto	12/06/2018	2.400,00	0,00		06-12-2018	09-24-2018	216,61	0,00	0,00	0,00	0,00	216,61	0,00	0,00	0,00	0,00	
BP PORTUGAL - Com. de Combustíveis	Bens e serv. - Ajuste direto	12/06/2018	1.300,00	0,00		06-12-2018	09-24-2018	124,80	0,00	0,00	0,00	0,00	124,80	0,00	0,00	0,00	0,00	
BP PORTUGAL - Com. de Combustíveis	Bens e serv. - Ajuste direto	12/06/2018	2.400,00	0,00		06-12-2018	09-24-2018	211,24	0,00	0,00	0,00	0,00	211,24	0,00	0,00	0,00	0,00	
BP PORTUGAL - Com. de Combustíveis	Bens e serv. - Ajuste direto	12/06/2018	1.800,00	0,00		06-12-2018	09-24-2018	129,60	0,00	0,00	0,00	0,00	129,60	0,00	0,00	0,00	0,00	
BP PORTUGAL - Com. de Combustíveis	Bens e serv. - Ajuste direto	12/06/2018	1.400,00	0,00		06-12-2018	09-24-2018	122,78	0,00	0,00	0,00	0,00	122,78	0,00	0,00	0,00	0,00	
BP PORTUGAL - Com. de Combustíveis	Bens e serv. - Ajuste direto	12/06/2018	2.200,00	0,00		06-12-2018	09-24-2018	193,60	0,00	0,00	0,00	0,00	193,60	0,00	0,00	0,00	0,00	
BP PORTUGAL - Com. de Combustíveis	Bens e serv. - Ajuste direto	12/06/2018	1.400,00	0,00		06-12-2018		0,00	0,00	0,00	0,00	0,00	0,00	0,00	0,00	0,00	0,00	
BP PORTUGAL - Com. de Combustíveis	Bens e serv. - Ajuste direto	12/06/2018	1.400,00	0,00		06-12-2018	09-24-2018	162,10	0,00	0,00	0,00	0,00	162,10	0,00	0,00	0,00	0,00	
BP PORTUGAL - Com. de Combustíveis	Bens e serv. - Ajuste direto	12/06/2018	1.000,00	0,00		06-12-2018	10-08-2018	79,51	0,00	0,00	0,00	0,00	79,51	0,00	0,00	0,00	0,00	
BP PORTUGAL - Com. de Combustíveis	Bens e serv. - Ajuste direto	12/06/2018	2.600,00	0,00		06-12-2018	09-24-2018	234,70	0,00	0,00	0,00	0,00	234,70	0,00	0,00	0,00	0,00	
BP PORTUGAL - Com. de Combustíveis	Bens e serv. - Ajuste direto	12/06/2018	1.600,00	0,00		06-12-2018		0,00	0,00	0,00	0,00	0,00	0,00	0,00	0,00	0,00	0,00	
BP PORTUGAL - Com. de Combustíveis	Bens e serv. - Ajuste direto	12/06/2018	1.800,00	0,00		06-12-2018	09-24-2018	146,88	0,00	0,00	0,00	0,00	146,88	0,00	0,00	0,00	0,00	
BP PORTUGAL - Com. de Combustíveis	Bens e serv. - Ajuste direto	12/06/2018	1.200,00	0,00		06-12-2018	09-24-2018	79,85	0,00	0,00	0,00	0,00	79,85	0,00	0,00	0,00	0,00	
BP PORTUGAL - Com. de Combustíveis	Bens e serv. - Ajuste direto	12/06/2018	1.500,00	0,00		06-12-2018	09-24-2018	134,25	0,00	0,00	0,00	0,00	134,25	0,00	0,00	0,00	0,00	
BP PORTUGAL - Com. de Combustíveis	Bens e serv. - Ajuste direto	12/06/2018	1.100,00	0,00		06-12-2018	09-24-2018	98,97	0,00	0,00	0,00	0,00	98,97	0,00	0,00	0,00	0,00	
BP PORTUGAL - Com. de Combustíveis	Bens e serv. - Ajuste direto	12/06/2018	1.700,00	0,00		06-12-2018	09-24-2018	136,04	0,00	0,00	0,00	0,00	136,04	0,00	0,00	0,00	0,00	
BP PORTUGAL - Com. de Combustíveis	Bens e serv. - Ajuste direto	12/06/2018	1.100,00	0,00		06-12-2018	09-24-2018	98,56	0,00	0,00	0,00	0,00	98,56	0,00	0,00	0,00	0,00	
BP PORTUGAL - Com. de Combustíveis	Bens e serv. - Ajuste direto	12/06/2018	1.000,00	0,00		06-12-2018	09-24-2018	87,56	0,00	0,00	0,00	0,00	87,56	0,00	0,00	0,00	0,00	
BP PORTUGAL - Com. de Combustíveis	Bens e serv. - Ajuste direto	12/06/2018	2.300,00	0,00		06-12-2018	09-24-2018	91,58	0,00	0,00	0,00	0,00	91,58	0,00	0,00	0,00	0,00	
BP PORTUGAL - Com. de Combustíveis	Bens e serv. - Ajuste direto	12/06/2018	1.800,00	0,00		06-12-2018	09-24-2018	175,84	0,00	0,00	0,00	0,00	175,84	0,00	0,00	0,00	0,00	
BP PORTUGAL - Com. de Combustíveis	Bens e serv. - Ajuste direto	12/06/2018	3.600,00	0,00		06-12-2018	09-24-2018	357,04	0,00	0,00	0,00	0,00	357,04	0,00	0,00	0,00	0,00	
BP PORTUGAL - Com. de Combustíveis	Bens e serv. - Ajuste direto	12/06/2018	1.100,00	0,00		06-12-2018	09-24-2018	78,21	0,00	0,00	0,00	0,00	78,21	0,00	0,00	0,00	0,00	
TIP - Transportes Intermodais do Porto	Bens e serv. - Ajuste direto	12/06/2018	3.360,00	0,00		06-12-2018		0,00	0,00	0,00	0,00	0,00	0,00	0,00	0,00	0,00	0,00	
TIP - Transportes Intermodais do Porto	Bens e serv. - Ajuste direto	12/06/2018	1.716,00	0,00		06-12-2018		0,00	0,00	0,00	0,00	0,00	0,00	0,00	0,00	0,00	0,00	
BP PORTUGAL - Com. de Combustíveis	Empreitadas - Ajuste direto	12/06/2018	4.200,00	0,00		06-12-2018	09-24-2018	146,37	0,00	0,00	0,00	0,00	146,37	0,00	0,00	0,00	0,00	
JoalCom 8 - Serviços, Lda.	Bens e serv. - Ajuste direto	18/06/2018	5.780,00	0,00		06-18-2018	09-24-2018	0,00	0,00	0,00	0,00	0,00	0,00	0,00	0,00	0,00	0,00	
EMEF - EMP. MANUT. DE EQUIP. FERR	Bens e serv. - Consulta Prévia	18/06/2018	243.200,00	0,00		06-18-2018	10-09-2018	28.534,15	0,00	0,00	0,00	0,00	28.534,15	0,00	0,00	0,00	0,00	
EMEF - EMP. MANUT. DE EQUIP. FERR	Bens e serv. - Consulta Prévia	18/06/2018	48.107,70	0,00		06-18-2018		0,00	0,00	0,00	0,00	0,00	0,00	0,00	0,00	0,00	0,00	
TIP - Transportes Intermodais do Porto	Bens e serv. - Ajuste direto	18/06/2018	873.824,00	0,00		06-18-2018	10-31-2018	2.136.975,61	0,00	0,00	0,00	0,00	2.136.975,61	0,00	0,00	0,00	0,00	
EMEF - EMP. MANUT. DE EQUIP. FERR	Excluído do âmbito aplicação	18/06/2018	61.783,74	0,00		06-18-2018		0,00	0,00	0,00	0,00	0,00	0,00	0,00	0,00	0,00	0,00	
EMEF - EMP. MANUT. DE EQUIP. FERR	Excluído do âmbito aplicação	18/06/2018	5.440,53	0,00		06-18-2018		0,00	0,00	0,00	0,00	0,00	0,00	0,00	0,00	0,00	0,00	
IP Património S.A.	Excluído do âmbito aplicação	18/06/2018	170.000,00	0,00		06-18-2018	09-06-2018	13.051,94	0,00	0,00	0,00	0,00	13.051,94	0,00	0,00	0,00	0,00	
IP Património S.A.	Excluído do âmbito aplicação	18/06/2018	136.883,34	0,00		06-18-2018		0,00	0,00	0,00	0,00	0,00	0,00	0,00	0,00	0,00	0,00	
IP Património S.A.	Excluído do âmbito aplicação	18/06/2018	51.703,74	0,00		06-18-2018	10-31-2018	0,00	0,00	0,00	0,00	0,00	0,00	0,00	0,00	0,00	0,00	
Balsemão Perfeição-Construções Lda	Bens e serv. - Ajuste direto	21/06/2018	378,00	0,00		06-21-2018		0,00	0,00	0,00	0,00	0,00	0,00	0,00	0,00	0,00	0,00	
Balsemão Perfeição-Construções Lda	Bens e serv. - Ajuste direto	21/06/2018	304,80	0,00		06-21-2018		0,00	0,00	0,00	0,00	0,00	0,00	0,00	0,00	0,00	0,00	
P SLP -COM M. PORTO-1º DIVISÃO	Bens e serv. - Ajuste direto	22/06/2018	162,44	0,00		06-22-2018		0,00	0,00	0,00	0,00	0,00	0,00	0,00	0,00	0,00	0,00	
VisPorto - Operação e Manut. do Trans.	Bens e serv. - Concurso	26/06/2018	6.046.724,05	0,00		06-26-2018	10-09-2018	41.103.580,80	0,00	0,00	0,00	0,00	41.103.580,80	0,00	0,00	0,00	0,00	
Centro Cultural Desportivo dos	Bens e serv. - Ajuste direto	26/06/2018	430,00	0,00		06-26-2018	09-24-2018	0,00	0,00	0,00	0,00	0,00	0,00	0,00	0,00	0,00	0,00	
Central 8 - Comunicação e Design Lda	Bens e serv. - Ajuste direto	26/06/2018	610,80	0,00		06-26-2018		0,00	0,00	0,00	0,00	0,00	0,00	0,00	0,00	0,00	0,00	
DIGITMARKET Balsemão	Bens e serv. - Ajuste direto	26/06/2018	36,80	0,00		06-26-2018		0,00	0,00	0,00	0,00	0,00	0,00	0,00	0,00	0,00	0,00	
FUNDAÇÃO BERRALVES	Bens e serv. - Ajuste direto	26/06/2018	15.000,00	0,00		06-26-2018	07-31-2018	15.000,00	0,00	0,00	0,00	0,00	15.000,00	0,00	0,00	0,00	0,00	
LJPesk S.A.	Bens e serv. - Ajuste direto	26/06/2018	276.868,88	0,00		06-26-2018	11-19-2018	0,00	0,00	164.813,47	0,00	0,00	0,00	0,00	164.813,47	0,00	0,00	
Quimigeira - Produtos de Higiene e Limpe	Bens e serv. - Ajuste direto	26/06/2018	848,40	0,00		06-26-2018	09-24-2018	0,00	0,00	0,00	0,00	0,00	0,00	0,00	0,00	0,00	0,00	
TIP - Transportes Intermodais do Porto	Bens e serv. - Ajuste direto	26/06/2018	60,00	0,00		06-26-2018		0,00	0,00	0,00	0,00	0,00	0,00	0,00	0,00	0,00	0,00	
Mitsuel Nova Cuisine Studio Unipessoa	Bens e serv. - Consulta Prévia	26/06/2018	530,00	0,00		06-26-2018	02-11-2019	630,88	0,00	0,00	0,00	0,00	630,88	0,00	0,00	0,00	0,00	
JoalCom 8 - Serviços, Lda.	Empreitadas - Consulta Prévia	26/06/2018	1.780,70	0,00		06-26-2018	11-26-2018	0,00	0,00	0,00	0,00	0,00	0,00	0,00	0,00	0,00	0,00	
Ambiente - Dig Inov Solut&Consult	Bens e serv. - Ajuste direto	27/06/2018	1.330,00	0,00		06-27-2018	10-24-2018	18.666,25	0,00	0,00	0,00	0,00	18.666,25	0,00	0,00	0,00	0,00	
Decorpro Ambiente Lda	Bens e serv. - Ajuste direto	27/06/2018	126,00	0,00		06-27-2018		0,00	0,00	0,00	0,00	0,00	0,00	0,00	0,00	0,00	0,00	
IOCP-Agências Turismo e Div. Pub.	Bens e serv. - Ajuste direto	27/06/2018	160,00	0,00		06-27-2018		0,00	0,00	0,00	0,00	0,00	0,00	0,00	0,00	0,00	0,00	
JoalCom 8 - Serviços, Lda.	Bens e serv. - Ajuste direto	27/06/2018	786,00	0,00		06-27-2018		0,00	0,00	0,00	0,00	0,00	0,00	0,00	0,00	0,00	0,00	
Sellendes S.r.l.	Bens e serv. - Ajuste direto	27/06/2018	4.800,00	0,00		06-27-2018	11-30-2018	0,00	0,00	0,00	0,00	0,00	0,00	0,00	0,00	0,00	0,00	
BOALD - Soc. Geral de Com.	Bens e serv. - Ajuste direto	27/06/2018	330,78	0,00		06-27-2018		0,00	0,00	0,00	0,00	0,00	0,00	0,00	0,00	0,00	0,00	
BOALD - Soc. Geral de Com.	Bens e serv. - Ajuste direto	27/06/2018	61.882,10	0,00		06-27-2018	09-23-2018	103.993,02	0,00	0,00	0,00	0,00	103.993,02	0,00	0,00	0,00	0,00	
BP PORTUGAL - Com. de Combustíveis	Bens e serv. - Ajuste direto	28/06/2018	987,28	0,00		06-28-2018	09-24-2018	156,91	0,00	0,00	0,00	0,00	156,91	0,00	0,00	0,00	0,00	
BP PORTUGAL - Com. de Combustíveis	Bens e serv. - Ajuste direto	28/06/2018	448,80	0,00		06-28-2018	09-24-2018	60,36	0,00	0,00	0,00	0,00	60,36	0,00	0,00	0,00	0,00	
Novabase Business Solutions, S.A.	Bens e serv. - Ajuste direto	28/06/2018	362,80	0,00		06-28-2018	10-08-2018	0,00	0,00	0,00	0,00	0,00	0,00	0,00	0,00	0,00	0,00	
STCP-Soc. Transs Colectivos Porto, SA	Bens e serv. - Ajuste direto	28/06/2018	964,84	0,00		06-28-2018		0,00	0,00	0,00	0,00	0,00	0,00	0,00	0,00	0,00	0,00	
VisPorto - Operação e Manut. do Trans.	Bens e serv. - Concurso	28/06/2018	3.031.884,84	0,00		06-28-2018	09-22-2018	0,00	0,00	0,00	0,00	0,00	0,00	0,00	0,00	0,00	0,00	
TIP - Transportes Intermodais do Porto	Bens e serv. - Ajuste direto	30/06/2018	844.674,78	0,00		06-30-2018	09-14-2018	0,00	0,00	0,00	0,00	0,00	0,00	0,00	0,00	0,00	0,00	
IP Património S.A.	Bens e serv. - Ajuste direto	02/07/2018	18.000,00	0,00		07-02-2018	09-13-2018	30.619,64	0,00	0,00	0,00	0,00	30.619,64	0,00	0,00	0,00	0,00	
P SLP -COM M. PORTO-1º DIVISÃO	Bens e serv. - Ajuste direto	02/07/2018	14.267,30	0,00		07-02-2018	09-27-2018	-227,12	0,00	0,00	0,00	0,00	-227,12	0,00	0,00	0,00	0,00	
BOALD - Soc. Geral de Com.	Bens e serv. - Ajuste direto	03/07/2018	15,00	0,00		07-03-2018	09-24-2018	0,00	0,00	0,00	0,00	0,00	0,00	0,00	0,00	0,00	0,00	
IMPRENSA NACIONAL - CASA DA MOE	Bens e serv. - Ajuste direto	03/07/2018	486,64	0,00		07-03-2018	09-30-2018	0,00	0,00	0,00	0,00	0,00	0,00	0,00	0,00	0,00	0,00	
Narciso Alberto Moreira Carneiro	Bens e serv. - Ajuste direto	03/07/2018	866,00	0,00		07-03-2018		0,00	0,00	0,00	0,00	0,00	0,00	0,00	0,00	0,00	0,00	
Thales Portugal, S.A.	Bens e serv. - Ajuste direto	03/07/2018	1.470,00	0,00		07-03-2018	09-24-2018	0,00	0,00	0,00	0,00	0,00	0,00	0,00	0,00	0,00	0,00	
TIP - Transportes Intermodais do Porto	Bens e serv. - Ajuste direto	03/07/2018	660,00	0,00		07-03-2018		0,00	0,00	0,00	0,00	0,00	0,00	0,00	0,00	0,00	0,00	
TIP - Transportes Intermodais do Porto	Bens e serv. - Ajuste direto	03/07/2018	360,00	0,00		07-03-2018		0,00	0,00	0,00	0,00	0,00	0,00	0,00	0,00	0,00	0,00	
WILL - Centrinox de Soluções S.	Bens e serv. - Ajuste direto	03/07/2018	13.516,42	0,00		07-03-2018		0,00	0,00	0,00	0,00	0,00	0,00	0,00	0,00	0,00	0,00	
BWD - Soluções para Fluxos Documentai	Bens e serv. - Consulta Prévia	03/07/2018	166.000,00	0,00		07-03-2018		0,00	0,00	0,00	0,00	0,00	0,00	0,00	0,00	0,00	0,00	
PLANIFICACIÓN Y DESARROLLO DE PI	Bens e serv. - Consulta Prévia	03/07/2018	15.400,00	0,00		07-03-2018	10-09-2018	0,00	0,00	0,00	0,00	0,00	0,00	0,00	0,00	0,00	0,00	
AFM - Construções e Urbanizações, Lda	Empreitadas - Consulta Prévia	03/07/2018	6.868,80	0,00		07-03-2018	08-17-2018	6.868,80	0,00	0,00	0,00	0,00	6.868,80	0,00	0,00	0,00	0,00	
RBS - Rebuild Solutions S.A.	Empreitadas - Consulta Prévia	03/07/2018	14.978,78	0,00		07-03-2018	10-09-2018	0,00	0,00	0,00	0,00	0,00	0,00	0,00	0,00	0,00	0,00	

Entidade	Contrato: Objeto	Contrato: Data	Contrato: Valor	Contrato: Preço contratual	Visto do Tribunal de Contas: Nº Registo	Visto do Tribunal de Contas: Data	Data do primeiro pagamento	Pagamentos em gerência: Trabalhos adicionais	Pagamentos em gerência: Revisão de preços	Pagamentos em gerência: Trabalhos a mais	Pagamentos em gerência: Trabalhos de suprimento de erros e omissões	Pagamentos em gerência: Outros trabalhos, incluindo os trabalhos a menos	Pagamentos acumulados: Trabalhos adicionais	Pagamentos acumulados: Revisão de preços	Pagamentos acumulados: Trabalhos a mais	Pagamentos acumulados: Trabalhos de suprimento de erros e omissões	Pagamentos acumulados: Outros trabalhos, incluindo os trabalhos a menos	Observações
	[1]	[2]	[3]	[4]	[5]	[6]	[7]	[8]	[9]	[10]	[11]	[12]	[14]	[15]	[16]	[17]	[18]	[19]
Augusto Martins Antunes	Excluído do âmbito aplicação	05/07/2018	12 000,00	0,00		07-03-2018		0,00	0,00	0,00	0,00	0,00	0,00	0,00	0,00	0,00	0,00	
Thales Portugal, S.A.	Bens e serv. - Ajuste direto	04/07/2018	165 483,94	0,00		07-04-2018	10-31-2018	16 588,39	0,00	0,00	0,00	0,00	16 588,39	0,00	0,00	0,00	0,00	
IP Património, S.A.	Empreitadas - Ajuste direto	06/07/2018	145 000,00	0,00		07-04-2018	02-11-2018	72 500,00	0,00	0,00	0,00	0,00	72 500,00	0,00	0,00	0,00	0,00	
Joaquim Machado, S.A. - Livraria Almeida	Bens e serv. - Ajuste direto	05/07/2018	150,35	0,00		07-05-2018	08-13-2018	0,00	0,00	0,00	0,00	0,00	0,00	0,00	0,00	0,00	0,00	
MCM Ltda	Bens e serv. - Consulta Prévia	05/07/2018	480,00	0,00		07-05-2018	10-08-2018	0,00	0,00	0,00	0,00	0,00	0,00	0,00	0,00	0,00	0,00	
BWD - Soluções para Fluxos Documenta	Bens e serv. - Concursos	05/07/2018	367 000,00	0,00		07-05-2018	08-13-2018	138 461,16	0,00	0,00	0,00	0,00	138 461,16	0,00	0,00	0,00	0,00	
Direcção-Geral do Tesouro	Excluído do âmbito aplicação	06/07/2018	120 000,00	0,00		07-05-2018	08-30-2018	106 666,67	0,00	0,00	0,00	0,00	106 666,67	0,00	0,00	0,00	0,00	
Associação Porto Digital	Bens e serv. - Ajuste direto	06/07/2018	10 000,00	0,00		07-06-2018		0,00	0,00	0,00	0,00	0,00	0,00	0,00	0,00	0,00	0,00	
Miguel Novo Design Studio, Unipessoa	Bens e serv. - Ajuste direto	06/07/2018	853,00	0,00		07-06-2018	08-13-2018	0,00	0,00	0,00	0,00	0,00	0,00	0,00	0,00	0,00	0,00	
Miguel Novo Design Studio, Unipessoa	Bens e serv. - Ajuste direto	06/07/2018	886,00	0,00		07-06-2018	08-13-2018	0,00	0,00	0,00	0,00	0,00	0,00	0,00	0,00	0,00	0,00	
NASACAR - Soc. de Imp. e Com. de Peç	Bens e serv. - Consulta Prévia	06/07/2018	1 560,00	0,00		07-06-2018	08-06-2018	0,00	0,00	0,00	0,00	0,00	0,00	0,00	0,00	0,00	0,00	
Reload Consultoria Informática Ltda	Bens e serv. - Ajuste direto	10/07/2018	525,00	0,00		07-10-2018	10-24-2018	0,00	0,00	0,00	0,00	0,00	0,00	0,00	0,00	0,00	0,00	
Agência Portuguesa do Ambiente	Bens e serv. - Ajuste direto	11/07/2018	16 355,86	0,00		07-11-2018	07-31-2018	0,00	0,00	0,00	0,00	0,00	0,00	0,00	0,00	0,00	0,00	
FINLOG - Alug. e Comércio Auto. S.A	Bens e serv. - Ajuste direto	11/07/2018	469,71	0,00		07-11-2018	08-24-2018	0,00	0,00	0,00	0,00	0,00	0,00	0,00	0,00	0,00	0,00	
SGALD - Soc. Geral de Com.	Bens e serv. - Ajuste direto	11/07/2018	1 883,23	0,00		07-11-2018	08-24-2018	0,00	0,00	0,00	0,00	0,00	0,00	0,00	0,00	0,00	0,00	
TIP - Transportes Intermodais do Porto	Bens e serv. - Ajuste direto	11/07/2018	3,21	0,00		07-11-2018		0,00	0,00	0,00	0,00	0,00	0,00	0,00	0,00	0,00	0,00	
Volkswagen Renting	Bens e serv. - Ajuste direto	11/07/2018	637,40	0,00		07-11-2018	08-24-2018	0,00	0,00	0,00	0,00	0,00	0,00	0,00	0,00	0,00	0,00	
Fundação Casa de Mateus	Excluído do âmbito aplicação	11/07/2018	20 000,00	0,00		07-11-2018	08-20-2019	10 000,00	0,00	0,00	0,00	0,00	10 000,00	0,00	0,00	0,00	0,00	
IP Património, S.A.	Excluído do âmbito aplicação	11/07/2018	340 326,84	0,00		07-11-2018	08-08-2018	42 228,88	0,00	0,00	0,00	0,00	42 228,88	0,00	0,00	0,00	0,00	
TIP - Transportes Intermodais do Porto	Bens e serv. - Ajuste direto	12/07/2018	1 060,00	0,00		07-12-2018		0,00	0,00	0,00	0,00	0,00	0,00	0,00	0,00	0,00	0,00	
BEI - Banco Europeu de Investimento	Excluído do âmbito aplicação	13/07/2018	6 966,286,67	0,00		07-13-2018	08-30-2018	6 823 200,00	0,00	0,00	0,00	0,00	6 823 200,00	0,00	0,00	0,00	0,00	
Novabase Business Solutions, S.A.	Bens e serv. - Ajuste direto	16/07/2018	1 679,30	0,00		07-16-2018	08-13-2018	0,00	0,00	0,00	0,00	0,00	0,00	0,00	0,00	0,00	0,00	
Onlybattery - Pilhas e Baterias, S.A.	Bens e serv. - Ajuste direto	16/07/2018	62,86	0,00		07-16-2018		0,00	0,00	0,00	0,00	0,00	0,00	0,00	0,00	0,00	0,00	
InoCrowd S.A.	Bens e serv. - Ajuste direto	16/07/2018	15 000,00	0,00		07-16-2018	08-06-2018	0,00	0,00	0,00	0,00	0,00	0,00	0,00	0,00	0,00	0,00	
LT2 Consultoria, Unipessoal Ltda	Bens e serv. - Ajuste direto	16/07/2018	7 280,00	0,00		07-16-2018	08-13-2018	0,00	0,00	0,00	0,00	0,00	0,00	0,00	0,00	0,00	0,00	
Posemobil - Unipessoal, Ltda	Bens e serv. - Ajuste direto	16/07/2018	1 088,00	0,00		07-16-2018	08-24-2018	0,00	0,00	0,00	0,00	0,00	0,00	0,00	0,00	0,00	0,00	
Geofarma-Serviços de Topografia e Enge	Bens e serv. - Ajuste direto	16/07/2018	380,00	0,00		07-16-2018	10-24-2018	0,00	0,00	0,00	0,00	0,00	0,00	0,00	0,00	0,00	0,00	
TIP - Transportes Intermodais do Porto	Bens e serv. - Ajuste direto	16/07/2018	317,80	0,00		07-16-2018	08-06-2018	0,00	0,00	0,00	0,00	0,00	0,00	0,00	0,00	0,00	0,00	
TIP - Transportes Intermodais do Porto	Bens e serv. - Ajuste direto	16/07/2018	230,60	0,00		07-16-2018	08-06-2018	0,00	0,00	0,00	0,00	0,00	0,00	0,00	0,00	0,00	0,00	
ANSOMA-Representações Industriais, Ld	Bens e serv. - Consulta Prévia	16/07/2018	1 900,00	0,00		07-16-2018	10-08-2018	0,00	0,00	0,00	0,00	0,00	0,00	0,00	0,00	0,00	0,00	
BEI - Banco Europeu de Investimento	Excluído do âmbito aplicação	16/07/2018	39 903 831,74	0,00		07-16-2018	08-30-2018	0,00	0,00	0,00	0,00	0,00	0,00	0,00	0,00	0,00	0,00	
BEI - Banco Europeu de Investimento	Excluído do âmbito aplicação	16/07/2018	5 217 391,30	0,00		07-16-2018	08-30-2018	5 217 391,30	0,00	0,00	0,00	0,00	5 217 391,30	0,00	0,00	0,00	0,00	
BEI - Banco Europeu de Investimento	Excluído do âmbito aplicação	16/07/2018	3 478 260,87	0,00		07-16-2018	08-30-2018	3 478 260,87	0,00	0,00	0,00	0,00	3 478 260,87	0,00	0,00	0,00	0,00	
DIGITMARKET Business	Bens e serv. - Consulta Prévia	20/07/2018	100,00	0,00		07-20-2018	08-14-2018	0,00	0,00	0,00	0,00	0,00	0,00	0,00	0,00	0,00	0,00	
Eulen Portugal de Segurança, SA	Bens e serv. - Ajuste direto	25/07/2018	1 480,40	0,00		07-25-2018	07-27-2018	0,00	0,00	0,00	0,00	0,00	0,00	0,00	0,00	0,00	0,00	
Wrenstore, SA	Bens e serv. - Ajuste direto	25/07/2018	6 398,00	0,00		07-25-2018	07-27-2018	7 626,00	0,00	0,00	0,00	0,00	7 626,00	0,00	0,00	0,00	0,00	
Miles & Cooper Ltda	Bens e serv. - Ajuste direto	27/07/2018	34 786,28	0,00		07-27-2018	08-13-2018	0,00	0,00	0,00	0,00	0,00	0,00	0,00	0,00	0,00	0,00	
Fernando Manuel Gonçalves de Almeida	Bens e serv. - Ajuste direto	30/07/2018	75,80	0,00		07-30-2018	07-31-2018	0,00	0,00	0,00	0,00	0,00	0,00	0,00	0,00	0,00	0,00	
2045-Empresa de Segurança, SA	Bens e serv. - Ajuste direto	31/07/2018	180 000,00	0,00		07-31-2018	10-31-2018	0,00	0,00	126 756,02	0,00	0,00	0,00	0,00	126 756,02	0,00	0,00	
LABORATÓRIO NACIONAL DE ENGENH	Bens e serv. - Ajuste direto	31/07/2018	345,53	0,00		07-31-2018	08-31-2018	0,00	0,00	0,00	0,00	0,00	0,00	0,00	0,00	0,00	0,00	
VisPorto - Operação e Manut. de Trans.	Bens e serv. - Concursos	31/07/2018	3 034 083,33	0,00		07-31-2018	08-08-2018	0,00	0,00	0,00	0,00	0,00	0,00	0,00	0,00	0,00	0,00	
Cubiwi - Serviços de Telecomunicações	Bens e serv. - Ajuste direto	01/08/2018	1 062,00	0,00		08-01-2018	08-13-2018	0,00	0,00	0,00	0,00	0,00	0,00	0,00	0,00	0,00	0,00	
Novabase Business Solutions, S.A.	Bens e serv. - Ajuste direto	01/08/2018	227,80	0,00		08-01-2018	10-08-2018	0,00	0,00	0,00	0,00	0,00	0,00	0,00	0,00	0,00	0,00	
Paulistus Ltda	Bens e serv. - Consulta Prévia	01/08/2018	480,00	0,00		08-01-2018	08-08-2018	0,00	0,00	0,00	0,00	0,00	0,00	0,00	0,00	0,00	0,00	
Casa Pinheiro Artigos de Higiene, Ltda	Bens e serv. - Ajuste direto	02/08/2018	82,71	0,00		08-02-2018	08-31-2018	0,00	0,00	0,00	0,00	0,00	0,00	0,00	0,00	0,00	0,00	
Fase - Estudos e Projectos, SA	Bens e serv. - Consulta Prévia	02/08/2018	284 580,00	0,00		08-02-2018	08-13-2018	147 888,80	0,00	123 088,88	0,00	0,00	147 888,80	0,00	123 088,88	0,00	0,00	
Nos Comunicações, S.A.	Bens e serv. - Consulta Prévia	02/08/2018	40 080,80	0,00		08-02-2018	10-31-2018	17 883,21	0,00	0,00	0,00	0,00	17 883,21	0,00	0,00	0,00	0,00	
Fulnifer Industrias Ferroviarias SA	Bens e serv. - Ajuste direto	03/08/2018	8 720,80	0,00		08-03-2018	08-07-2018	10 725,60	0,00	0,00	0,00	0,00	10 725,60	0,00	0,00	0,00	0,00	
FVI Ltda	Bens e serv. - Ajuste direto	03/08/2018	162,00	0,00		08-03-2018	08-13-2018	0,00	0,00	0,00	0,00	0,00	0,00	0,00	0,00	0,00	0,00	
Mota Engil-Eng.ª e Construção, SA	Bens e serv. - Ajuste direto	03/08/2018	286,00	0,00		08-03-2018	12-31-2018	0,00	0,00	0,00	0,00	0,00	0,00	0,00	0,00	0,00	0,00	
Restlogo-Material de Protecção e Seg. Lt	Bens e serv. - Ajuste direto	03/08/2018	677,60	0,00		08-03-2018	11-30-2018	0,00	0,00	0,00	0,00	0,00	0,00	0,00	0,00	0,00	0,00	
TIP - Transportes Intermodais do Porto	Bens e serv. - Ajuste direto	03/08/2018	468,11	0,00		08-03-2018	10-09-2018	0,00	0,00	0,00	0,00	0,00	0,00	0,00	0,00	0,00	0,00	
TIP - Transportes Intermodais do Porto	Bens e serv. - Ajuste direto	03/08/2018	328 833,75	0,00		08-03-2018	11-19-2018	0,00	0,00	0,00	0,00	0,00	0,00	0,00	0,00	0,00	0,00	
Novabase Business Solutions, S.A.	Bens e serv. - Ajuste direto	06/08/2018	160,00	0,00		08-06-2018	10-09-2018	0,00	0,00	0,00	0,00	0,00	0,00	0,00	0,00	0,00	0,00	
RCF - Roberto Cardoso Fernandes - Sna	Empreitadas - Consulta Prévia	06/08/2018	44 761,25	0,00		08-06-2018	11-19-2018	0,00	0,00	0,00	0,00	0,00	0,00	0,00	0,00	0,00	0,00	
FEUP - FACULDADE DE ENGENHARIA	Bens e serv. - Ajuste direto	07/08/2018	480,00	0,00		08-07-2018	10-24-2018	0,00	0,00	0,00	0,00	0,00	0,00	0,00	0,00	0,00	0,00	
Global Notícias - Media Group, SA	Bens e serv. - Ajuste direto	07/08/2018	3 000,00	0,00		08-07-2018	08-06-2018	0,00	0,00	0,00	0,00	0,00	0,00	0,00	0,00	0,00	0,00	
Pinheiro Torres Cabral Sousa e Silv	Bens e serv. - Ajuste direto	07/08/2018	86 466,00	0,00		08-07-2018	08-13-2018	0,00	0,00	0,00	0,00	0,00	0,00	0,00	0,00	0,00	0,00	
Viagens Abreu, S.A.	Bens e serv. - Ajuste direto	07/08/2018	2 464,12	0,00		08-07-2018	08-13-2018	0,00	0,00	0,00	0,00	0,00	0,00	0,00	0,00	0,00	0,00	
EMR - Engenharia Manutenção	Bens e serv. - Consulta Prévia	08/08/2018	17 300,00	0,00		08-08-2018	11-26-2018	0,00	0,00	0,00	0,00	0,00	0,00	0,00	0,00	0,00	0,00	
Joaquim Machado, S.A. - Livraria Almeida	Bens e serv. - Ajuste direto	08/08/2018	46,00	0,00		08-08-2018	08-34-2018	0,00	0,00	0,00	0,00	0,00	0,00	0,00	0,00	0,00	0,00	
LUPANA-Comércio Equip. Escritório	Bens e serv. - Ajuste direto	08/08/2018	4,80	0,00		08-08-2018	10-08-2018	0,00	0,00	0,00	0,00	0,00	0,00	0,00	0,00	0,00	0,00	
Vortal-Cont. Electrónico Consultoria	Bens e serv. - Ajuste direto	08/08/2018	4 560,00	0,00		08-08-2018	08-13-2018	0,00	0,00	0,00	0,00	0,00	0,00	0,00	0,00	0,00	0,00	
Clausal & Betulário, S.A.	Bens e serv. - Consulta Prévia	08/08/2018	303,23	0,00		08-08-2018	08-14-2018	0,00	0,00	0,00	0,00	0,00	0,00	0,00	0,00	0,00	0,00	
Centro Cultural Desportivo dos	Bens e serv. - Ajuste direto	10/08/2018	480,00	0,00		08-10-2018		0,00	0,00	0,00	0,00	0,00	0,00	0,00	0,00	0,00	0,00	
CME - Const. Manut. Electromecânica	Bens e serv. - Ajuste direto	10/08/2018	1 183,00	0,00		08-10-2018	09-06-2018	0,00	0,00	0,00	0,00	0,00	0,00	0,00	0,00	0,00	0,00	
CME - Const. Manut. Electromecânica	Bens e serv. - Ajuste direto	10/08/2018	1 684,36	0,00		08-10-2018	08-06-2018	0,00	0,00	0,00	0,00	0,00	0,00	0,00	0,00	0,00	0,00	
EMEP - EMP. MANUT. DE EQUIP. FERR	Bens e serv. - Ajuste direto	10/08/2018	8 448 184,00	0,00		08-10-2018	08-23-2019	4 101 884,43	0,00	0,00	0,00	0,00	4 101 884,43	0,00	0,00	0,00	0,00	
LUPANA-Comércio Equip. Escritório	Empreitadas - Consulta Prévia	21/08/2018	14,32	0,00		08-21-2018	08-14-2018	0,00	0,00	0,00	0,00	0,00	0,00	0,00	0,00	0,00	0,00	
LUPANA-Comércio Equip. Escritório	Bens e serv. - Ajuste direto	28/08/2018	142,48	0,00		08-28-2018	10-08-2018	0,00	0,00	0,00	0,00	0,00	0,00	0,00	0,00	0,00	0,00	
PAPIRO - Empresa de Cartão de Arouca	Bens e serv. - Ajuste direto	28/08/2018	110,00	0,00		08-28-2018	10-08-2018	0,00	0,00	0,00	0,00	0,00	0,00	0,00	0,00	0,00	0,00	
Sofinco Estabrinos	Bens e serv. - Ajuste direto	28/08/2018	70,80	0,00		08-28-2018	08-34-2018	0,00	0,00	0,00	0,00	0,00	0,00	0,00	0,00	0,00	0,00	
Cabine - Comunicação	Bens e serv. - Consulta Prévia	28/08/2018	18 000,00	0,00		08-28-2018	10-08-2018	1 230,00	0,00	0,00	0,00	0,00	1 230,00	0,00	0,00	0,00	0,00	
DIGITMARKET Business	Bens e serv. - Consulta Prévia	28/08/2018	734,40	0,00		08-28-2018	10-08-2018	131,61	0,00	0,00	0,00	0,00	131,61	0,00	0,00	0,00	0,00	
Rui & Ferreira - Comércio de Mat.	Bens e serv. - Consulta Prévia	28/08/2018	227,80	0,00		08-28-2018	10-08-2018	0,00	0,00	0,00	0,00	0,00	0,00	0,00	0,00	0,00	0,00	
Novabase Business Solutions, S.A.	Bens e serv. - Ajuste direto	30/08/2018	160,00	0,00		08-30-2018	10-31-2018	0,00	0,00	0,00	0,00	0,00	0,00	0,00	0,00	0,00	0,00	
Antônio Frutuoso de Melo e Ass. Soc. Ad	Bens e serv. - Ajuste direto	30/08/2018	16 000,00	0,00		08-30-2018	01-24-2020	0,00	0,00	0,00	0,00	0,00	0,00	0,00	0,00	0,00	0,00	
CUATRECASAS, GONÇALVES PEREIR	Bens e serv. - Ajuste direto	30/08/2018	18 500,00	0,00		08-30-2018	08-24-2018	6 484,42	0,00	0,00	0,00	0,00	6 484,42	0,00	0,00	0,00	0,00	
João Melo Ltda	Bens e serv. - Ajuste direto	30/08/2018	445,53	0,00		08-30-2018	08-31-2018	0,00	0,00	0,00	0,00	0,00	0,00	0,00	0,00	0,00	0,00	
Mastes & Calder	Bens e serv. - Ajuste direto	30/08/2018	8 000,00	0,00		08-30-2018		0,00	0,00	0,00	0,00	0,00	0,00	0,00	0,00	0,00	0,00	
Mapleoff & Lowdell	Bens e serv. - Ajuste direto	30/08/2018	4 000,00	0,00		08-30-2018		0,00	0,00	0,00	0,00	0,00	0,00	0,00	0,00	0,00	0,00	
Mayer Brown International LLP	Bens e serv. - Ajuste direto	30/08/2018	135 176,00	0,00		08-30-2018	10-31-2018	16 676,26	0,00	27 164,80	0,00	0,00	16 676,26	0,00	27 164,80	0,00	0,00	

Entidade	Contrato				Visto do Tribunal de Contas		Data do primeiro pagamento	Pagamentos em gerência					Pagamentos acumulados					Observações
	Objeto	Data	Valor	Preço contratual	Nº Registo	Data		Trabalhos normais	Revisão de preços	Trabalhos a mais	Trabalhos de suprimento de erros e omissões	Outros trabalhos, incluindo os trabalhos a menos	Trabalhos normais	Revisão de preços	Trabalhos a mais	Trabalhos de suprimento de erros e omissões	Outros trabalhos, incluindo os trabalhos a menos	
	[1]	[2]	[3]	[4]	[5]	[6]	[7]	[8]	[9]	[10]	[11]	[12]	[14]	[15]	[16]	[17]	[18]	[19]
Primavera Business Software Solutions S.	Bens e serv. - Ajuste direto	30/08/2018	6.368,00	0,00		09-30-2018	11-19-2018	0,00	0,00	0,00	0,00	0,00	0,00	0,00	0,00	0,00	0,00	
Troutman Sanders LLP	Bens e serv. - Ajuste direto	30/08/2018	88.000,00	0,00		09-30-2018		0,00	0,00	0,00	0,00	0,00	0,00	0,00	0,00	0,00	0,00	
White & Case LLP	Bens e serv. - Ajuste direto	30/08/2018	90.000,00	0,00		09-30-2018	10-30-2019	0,00	0,00	183.374,64	0,00	0,00	0,00	0,00	183.374,64	0,00	0,00	
Windmill - Mobil Comp. Espaços Lda	Bens e serv. - Ajuste direto	30/08/2018	730,00	0,00		09-30-2018	11-28-2018	0,00	0,00	0,00	0,00	0,00	0,00	0,00	0,00	0,00	0,00	
Sóperículas Unipessoal, Lda	Bens e serv. - Consulta Prévia	30/08/2018	3.580,00	0,00		09-30-2018	10-24-2018	0,00	0,00	244,00	0,00	0,00	0,00	0,00	244,00	0,00	0,00	
Travel Store - Prestação de Serviços-Vier	Bens e serv. - Ajuste direto	31/08/2018	1.128,00	0,00		09-31-2018	09-31-2018	0,00	0,00	0,00	0,00	0,00	0,00	0,00	0,00	0,00	0,00	
Under Water Lda	Empreitadas - Ajuste direto	31/08/2018	10.482,50	0,00		08-31-2018	09-14-2018	0,00	0,00	0,00	0,00	0,00	0,00	0,00	0,00	0,00	0,00	
Dávila & Pinheiro, Engenharia e	Empreitadas - Consulta Prévia	31/08/2018	5.080,82	0,00		08-31-2018	09-24-2018	0,00	0,00	0,00	0,00	0,00	0,00	0,00	0,00	0,00	0,00	
Dávila & Pinheiro, Engenharia e	Empreitadas - Consulta Prévia	31/08/2018	647,00	0,00		08-31-2018	09-24-2018	0,00	0,00	0,00	0,00	0,00	0,00	0,00	0,00	0,00	0,00	
Direção-Geral do Tesouro	Excluído do âmbito aplicação	04/09/2018	579,72	0,00		09-04-2018		0,00	0,00	0,00	0,00	0,00	0,00	0,00	0,00	0,00	0,00	
Direção-Geral do Tesouro	Excluído do âmbito aplicação	04/09/2018	579,72	0,00		09-04-2018		0,00	0,00	0,00	0,00	0,00	0,00	0,00	0,00	0,00	0,00	
LUSOEXPORSA - Prod. e Comerc. de Esto	Bens e serv. - Ajuste direto	05/09/2018	15.000,00	0,00		09-05-2018	12-21-2018	9.225,00	0,00	0,00	0,00	0,00	9.225,00	0,00	0,00	0,00	0,00	
Maria Romana Bia	Bens e serv. - Ajuste direto	05/09/2018	3.500,00	0,00		09-05-2018	10-31-2019	2.460,00	0,00	0,00	0,00	0,00	2.460,00	0,00	0,00	0,00	0,00	
Miguel Novo Design Studio, Unipesso	Bens e serv. - Ajuste direto	05/09/2018	447,50	0,00		09-05-2018	02-11-2019	550,43	0,00	0,00	0,00	0,00	550,43	0,00	0,00	0,00	0,00	
TIP - Transportes Intermodais do Porto	Bens e serv. - Ajuste direto	05/09/2018	5.751,00	0,00		09-05-2018	12-12-2018	-116,16	0,00	0,00	0,00	0,00	-116,16	0,00	0,00	0,00	0,00	
WILLIS - Corretores de Seguros, S.	Bens e serv. - Ajuste direto	05/09/2018	67.580,00	0,00		09-05-2018	09-31-2018	0,00	0,00	0,00	0,00	0,00	0,00	0,00	0,00	0,00	0,00	
Centro Elis do Porto	Bens e serv. - Consulta Prévia	05/09/2018	4.098,00	0,00		09-05-2018	12-21-2018	1.585,37	0,00	0,00	0,00	0,00	1.585,37	0,00	0,00	0,00	0,00	
ReLand Consultoria Informática Lda	Empreitadas - Consulta Prévia	05/09/2018	183,81	0,00		09-05-2018	10-24-2018	0,00	0,00	0,00	0,00	0,00	0,00	0,00	0,00	0,00	0,00	
DIGITMARKET Sistemas	Bens e serv. - Consulta Prévia	10/09/2018	2.518,00	0,00		09-10-2018	10-24-2018	0,00	0,00	0,00	0,00	0,00	0,00	0,00	0,00	0,00	0,00	
RBS - Rebuild Solutions S.A.	Empreitadas - Concursos	11/09/2018	88.877,00	0,00		09-11-2018	12-21-2018	72.461,00	0,00	0,00	0,00	0,00	72.461,00	0,00	0,00	0,00	0,00	
AM - Associação Museu Imperiais	Bens e serv. - Ajuste direto	13/09/2018	420,00	0,00		09-13-2018	10-24-2018	0,00	0,00	0,00	0,00	0,00	0,00	0,00	0,00	0,00	0,00	
E.Q.S.-Serv. Especiais, Qualid. e	Bens e serv. - Consulta Prévia	13/09/2018	669,80	0,00		09-13-2018	08-17-2019	411,80	0,00	0,00	0,00	0,00	411,80	0,00	0,00	0,00	0,00	
Joaquim Machado S.A. - Loteria Alimentar	Bens e serv. - Ajuste direto	19/09/2018	67,41	0,00		09-19-2018	10-24-2018	0,00	0,00	0,00	0,00	0,00	0,00	0,00	0,00	0,00	0,00	
KAM - Kaizen Adviser & Management Lt	Bens e serv. - Ajuste direto	19/09/2018	25.536,00	0,00		09-19-2018	09-23-2019	811,80	0,00	0,00	0,00	0,00	811,80	0,00	0,00	0,00	0,00	
DXP-Design e Prod. Gráficos Soc.Unip.	Bens e serv. - Consulta Prévia	19/09/2018	2.084,02	0,00		09-19-2018	10-31-2018	0,00	0,00	0,00	0,00	0,00	0,00	0,00	0,00	0,00	0,00	
ATM - Assistência Total em Manutenção	Bens e serv. - Ajuste direto	21/09/2018	936,00	0,00		09-21-2018	12-21-2018	0,00	0,00	0,00	0,00	0,00	0,00	0,00	0,00	0,00	0,00	
Teresa Margarida Pires Coelho do Carmo	Bens e serv. - Ajuste direto	21/09/2018	2.800,00	0,00		09-21-2018	10-31-2018	0,00	0,00	0,00	0,00	0,00	0,00	0,00	0,00	0,00	0,00	
TIP - Transportes Intermodais do Porto	Bens e serv. - Ajuste direto	21/09/2018	46.377,36	0,00		09-21-2018	10-09-2018	0,00	0,00	0,00	0,00	0,00	0,00	0,00	0,00	0,00	0,00	
WILLIS - Corretores de Seguros, S.	Bens e serv. - Ajuste direto	21/09/2018	2.451,41	0,00		09-21-2018	09-30-2018	0,00	0,00	0,00	0,00	0,00	0,00	0,00	0,00	0,00	0,00	
Internoney Portugal	Bens e serv. - Ajuste direto	24/09/2018	5.040,00	0,00		09-24-2018	02-11-2019	3.088,80	0,00	0,00	0,00	0,00	3.088,80	0,00	0,00	0,00	0,00	
LUSRAMA-Comércio Equip. Escritório	Bens e serv. - Ajuste direto	24/09/2018	75,57	0,00		09-24-2018	11-28-2018	0,00	0,00	0,00	0,00	0,00	0,00	0,00	0,00	0,00	0,00	
Rui & Ferreira - Comércio de Mat.	Bens e serv. - Ajuste direto	24/09/2018	400,24	0,00		09-24-2018	10-24-2018	0,00	0,00	0,00	0,00	0,00	0,00	0,00	0,00	0,00	0,00	
André Miranda e Associados	Bens e serv. - Ajuste direto	26/09/2018	16.000,00	0,00		09-26-2018	10-24-2018	0,00	0,00	0,00	0,00	0,00	0,00	0,00	0,00	0,00	0,00	
Joaquim A. Costa & Filhos Lda	Bens e serv. - Ajuste direto	26/09/2018	322,00	0,00		09-26-2018	10-24-2018	0,00	0,00	0,00	0,00	0,00	0,00	0,00	0,00	0,00	0,00	
André Miranda e Associados	Bens e serv. - Ajuste direto	27/09/2018	13.200,00	0,00		09-27-2018	10-24-2018	0,00	0,00	0,00	0,00	0,00	0,00	0,00	0,00	0,00	0,00	
VisPorto - Operação e Manut. de Trans.	Excluído do âmbito aplicação	28/09/2018	28.721,18	0,00		09-28-2018	10-31-2018	147.383,46	0,00	0,00	0,00	0,00	147.383,46	0,00	0,00	0,00	0,00	
SIMAS Lda	Bens e serv. - Ajuste direto	30/09/2018	2.500,00	0,00		09-30-2018	10-24-2018	0,00	0,00	0,00	0,00	0,00	0,00	0,00	0,00	0,00	0,00	
ME-Imóveis e Empreendimentos Hoteleir	Bens e serv. - Ajuste direto	01/10/2018	1.180,00	0,00		10-01-2018	10-31-2018	0,00	0,00	0,00	0,00	0,00	0,00	0,00	0,00	0,00	0,00	
Instituto CRIAR-Psicologia e Formação A	Bens e serv. - Ajuste direto	01/10/2018	3.611,80	0,00		10-01-2018	10-31-2018	0,00	0,00	0,00	0,00	0,00	0,00	0,00	0,00	0,00	0,00	
Torrado, Empresa Social Unipessoal Ltd	Bens e serv. - Ajuste direto	01/10/2018	883,00	0,00		10-01-2018	10-31-2018	0,00	0,00	0,00	0,00	0,00	0,00	0,00	0,00	0,00	0,00	
ReLand Consultoria Informática, Ltda	Bens e serv. - Ajuste direto	02/10/2018	204.400,00	0,00		10-02-2018	11-28-2018	84.624,00	0,00	0,00	0,00	0,00	84.624,00	0,00	0,00	0,00	0,00	
TIP - Transportes Intermodais do Porto	Bens e serv. - Ajuste direto	02/10/2018	1,51	0,00		10-02-2018	10-24-2018	0,00	0,00	0,00	0,00	0,00	0,00	0,00	0,00	0,00	0,00	
DIGITMARKET Sistemas	Bens e serv. - Consulta Prévia	08/10/2018	708,86	0,00		10-02-2018	11-28-2018	0,00	0,00	0,00	0,00	0,00	0,00	0,00	0,00	0,00	0,00	
Mono Notícias, Lda	Bens e serv. - Ajuste direto	04/10/2018	250,00	0,00		10-04-2018	11-19-2018	0,00	0,00	0,00	0,00	0,00	0,00	0,00	0,00	0,00	0,00	
STCP-Soc. Transp. Colect.do Porto, SA	Bens e serv. - Ajuste direto	04/10/2018	275,00	0,00		10-04-2018	11-28-2018	0,00	0,00	0,00	0,00	0,00	0,00	0,00	0,00	0,00	0,00	
LUSRAMA-Comércio Equip. Escritório	Bens e serv. - Consulta Prévia	04/10/2018	5,40	0,00		10-04-2018	11-28-2018	0,00	0,00	0,00	0,00	0,00	0,00	0,00	0,00	0,00	0,00	
ReLand Consultoria Informática, Lda	Bens e serv. - Consulta Prévia	04/10/2018	1.032,28	0,00		10-04-2018	11-19-2018	1.398,88	0,00	0,00	0,00	0,00	1.398,88	0,00	0,00	0,00	0,00	
Sonaspor Gestão de Unidades Hoteleiras	Bens e serv. - Ajuste direto	07/10/2018	510,00	0,00		10-07-2018	10-31-2018	0,00	0,00	0,00	0,00	0,00	0,00	0,00	0,00	0,00	0,00	
ANACOM - AUTORIDADE NACIONAL DE	Bens e serv. - Ajuste direto	08/10/2018	14.600,00	0,00		10-08-2018	10-31-2018	14.564,03	0,00	0,00	0,00	0,00	14.564,03	0,00	0,00	0,00	0,00	
Associação Desenv.Mobilidade Transp.	Excluído do âmbito aplicação	08/10/2018	1.500,00	0,00		10-08-2018	10-24-2018	0,00	0,00	0,00	0,00	0,00	0,00	0,00	0,00	0,00	0,00	
Betesan Perfeição-Construções Lda.	Bens e serv. - Ajuste direto	08/10/2018	305,00	0,00		10-08-2018	11-28-2018	0,00	0,00	0,00	0,00	0,00	0,00	0,00	0,00	0,00	0,00	
TIP - Transportes Intermodais do Porto	Bens e serv. - Ajuste direto	08/10/2018	27.204,24	0,00		10-08-2018	11-28-2018	441.546,08	0,00	0,00	0,00	0,00	441.546,08	0,00	0,00	0,00	0,00	
Vida Económica - Editorial S.A.	Bens e serv. - Ajuste direto	08/10/2018	16,28	0,00		10-08-2018	11-19-2018	0,00	0,00	0,00	0,00	0,00	0,00	0,00	0,00	0,00	0,00	
Windmill - Mobil Comp. Espaços Lda	Bens e serv. - Ajuste direto	09/10/2018	96,00	0,00		10-09-2018	10-31-2018	0,00	0,00	0,00	0,00	0,00	0,00	0,00	0,00	0,00	0,00	
ReLand Consultoria Informática, Lda	Bens e serv. - Consulta Prévia	09/10/2018	3.361,67	0,00		10-09-2018	11-19-2018	0,00	0,00	0,00	0,00	0,00	0,00	0,00	0,00	0,00	0,00	
Ordem dos Revisores Oficiais de Contas	Bens e serv. - Ajuste direto	10/10/2018	1.675,00	0,00		10-10-2018	10-31-2018	0,00	0,00	0,00	0,00	0,00	0,00	0,00	0,00	0,00	0,00	
Informática El Corte Inglés, SA	Bens e serv. - Consulta Prévia	11/10/2018	1.317,88	0,00		10-11-2018	11-28-2018	0,00	0,00	0,00	0,00	0,00	0,00	0,00	0,00	0,00	0,00	
Vida Económica - Editorial S.A.	Bens e serv. - Ajuste direto	12/10/2018	30,57	0,00		10-12-2018	11-19-2018	0,00	0,00	0,00	0,00	0,00	0,00	0,00	0,00	0,00	0,00	
Bipolinuxa Unipessoal Lda	Bens e serv. - Consulta Prévia	13/10/2018	48.800,00	0,00		10-12-2018	02-12-2019	121.770,08	0,00	0,00	0,00	0,00	121.770,08	0,00	0,00	0,00	0,00	
Travel Store - Prestação de Serviços-Vier	Bens e serv. - Ajuste direto	15/10/2018	1.634,00	0,00		10-15-2018	10-31-2018	0,00	0,00	0,00	0,00	0,00	0,00	0,00	0,00	0,00	0,00	
Traduções Sol. Lins, Trad. e Int. Lda	Bens e serv. - Consulta Prévia	15/10/2018	1.998,73	0,00		10-15-2018	11-28-2018	0,00	0,00	0,00	0,00	0,00	0,00	0,00	0,00	0,00	0,00	
INTECC - Frederico Gonçalves, Unip. Ltd	Bens e serv. - Consulta Prévia	16/10/2018	40,00	0,00		10-16-2018	10-31-2018	0,00	0,00	0,00	0,00	0,00	0,00	0,00	0,00	0,00	0,00	
Auto Duque - Oficinas de Reparações	Bens e serv. - Ajuste direto	17/10/2018	114,34	0,00		10-17-2018	10-31-2018	0,00	0,00	0,00	0,00	0,00	0,00	0,00	0,00	0,00	0,00	
Rui & Ferreira - Comércio de Mat.	Bens e serv. - Consulta Prévia	17/10/2018	86,00	0,00		10-17-2018	11-28-2018	0,00	0,00	0,00	0,00	0,00	0,00	0,00	0,00	0,00	0,00	
ATM - Assistência Total em Manutenção	Bens e serv. - Ajuste direto	18/10/2018	475,00	0,00		10-18-2018	02-11-2019	584,25	0,00	0,00	0,00	0,00	584,25	0,00	0,00	0,00	0,00	
Bene Consulting, Lda	Bens e serv. - Ajuste direto	18/10/2018	14.000,00	0,00		10-18-2018	11-19-2018	3.444,00	0,00	0,00	0,00	0,00	3.444,00	0,00	0,00	0,00	0,00	
BP PORTUGAL - Com. de Combustíveis	Bens e serv. - Ajuste direto	18/10/2018	30,00	0,00		10-18-2018	10-31-2018	0,00	0,00	0,00	0,00	0,00	0,00	0,00	0,00	0,00	0,00	
TIP - Transportes Intermodais do Porto	Bens e serv. - Ajuste direto	18/10/2018	263,77	0,00		10-18-2018	11-19-2018	0,00	0,00	0,00	0,00	0,00	0,00	0,00	0,00	0,00	0,00	
ReLand Consultoria Informática, Lda	Bens e serv. - Consulta Prévia	18/10/2018	1.212,80	0,00		10-18-2018	10-31-2018	0,00	0,00	0,00	0,00	0,00	0,00	0,00	0,00	0,00	0,00	
FEUP - FACULDADE DE ENGENHARIA	Bens e serv. - Ajuste direto	18/10/2018	19.440,00	0,00		10-18-2018	08-17-2019	23.911,20	0,00	0,00	0,00	0,00	23.911,20	0,00	0,00	0,00	0,00	
Fulfilar-Industrias Ferroviárias SA	Bens e serv. - Ajuste direto	18/10/2018	1.200,00	0,00		10-18-2018	02-26-2019	1.304,00	0,00	0,00	0,00	0,00	1.304,00	0,00	0,00	0,00	0,00	
Maria Manuela Ferreira do Couto Ribeiro	Bens e serv. - Ajuste direto	18/10/2018	3.888,00	0,00		10-18-2018	11-30-2018	2.407,51	0,00	0,00	0,00	0,00	2.407,51	0,00	0,00	0,00	0,00	
Pure Behaviour Lda	Bens e serv. - Ajuste direto	18/10/2018	1.348,00	0,00		10-18-2018	11-28-2018	0,00	0,00	0,00	0,00	0,00	0,00	0,00	0,00	0,00	0,00	
TIP - Transportes Intermodais do Porto	Bens e serv. - Ajuste direto	18/10/2018	62,28	0,00		10-18-2018	11-19-2018	0,00	0,00	0,00	0,00	0,00	0,00	0,00	0,00	0,00	0,00	
Travel Store - Prestação de Serviços-Vier	Bens e serv. - Ajuste direto	18/10/2018	1.088,00	0,00		10-18-2018	10-31-2018	0,00	0,00	0,00	0,00	0,00	0,00	0,00	0,00	0,00	0,00	
Universidade do Porto - Serviços de Ação	Bens e serv. - Ajuste direto	18/10/2018	238,00	0,00		10-18-2018	10-31-2018	0,00	0,00	0,00	0,00	0,00	0,00	0,00	0,00	0,00	0,00	
TOFE.ES - Consultoria e Gestão de A	Bens e serv. - Consulta Prévia	18/10/2018	125,00	0,00		10-18-2018	11-28-2018	0,00	0,00	0,00	0,00	0,00	0,00	0,00	0,00	0,00	0,00	
Minas Leilão, Galido Tires, Bores	Bens e serv. - Ajuste direto	22/10/2018	20.000,00	0,00		10-22-2018	09-11-2019	19.386,72	0,00	0,00	0,00	0,00	19.386,72	0,00	0,00	0,00	0,00	
Thema-Soluções Informáticas, Lda	Bens e serv. - Ajuste direto	22/10/2018	200,00	0,00		10-22-2018	11-19-2018	246,00	0,00	0,00	0,00	0,00	246,00	0,00	0,00	0,00	0,00	
ADVANCEDDATING - Revist. Para Com	Bens e serv. - Consulta Prévia	23/10/2018	44.880,00	0,00		10-23-2018	06-07-2019	56.165,50	0,00	0,00	0,00	0,00	56.165,50	0,00	0,00	0,00	0,00	
DIGITMARKET Sistemas	Bens e serv. - Consulta Prévia	25/10/2018	228,00	0,00		10-25-2018	11-28-2018	0,00	0,00	0,00	0,00	0,00	0,00	0,00	0,00	0,00	0,00	
Informática El Corte Inglés, SA	Bens e serv. - Consulta Prévia	25/10/2018	461,62	0,00		10-25-2018	11-28-2018	0,00	0,00	0,00	0,00	0,00	0,00	0,00	0,00	0,00	0,00	

Entidade	Contratos: Objeto	Contratos: Data	Contratos: Valor	Preço contratual	Visto do Tribunal de Contas: Nº Registo	Visto do Tribunal de Contas: Data	Data do primeiro pagamento	Pagamentos no período: Trabalhos normais	Pagamentos no período: Revisão de preços	Pagamentos no período: Trabalhos a mais	Pagamentos no período: Trabalhos de suprimento de erros e omissões	Pagamentos no período: Outros trabalhos, incluindo os trabalhos a menos	Pagamentos acumulados: Trabalhos normais	Pagamentos acumulados: Revisão de preços	Pagamentos acumulados: Trabalhos a mais	Pagamentos acumulados: Trabalhos de suprimento de erros e omissões	Pagamentos acumulados: Outros trabalhos, incluindo os trabalhos a menos	Observações
	[1]	[2]	[3]	[4]	[5]	[6]	[7]	[8]	[9]	[10]	[11]	[12]	[14]	[15]	[16]	[17]	[18]	[19]
Widepartner 2 Portugal Lda	Bens e serv - Ajuste direto	26/10/2018	4 151,78	0,00		10-26-2018	11-26-2018	0,00	0,00	0,00	0,00	0,00	0,00	0,00	0,00	0,00	0,00	
TIP - Transportes Internacionais do Porto	Bens e serv - Ajuste direto	29/10/2018	73,59	0,00		10-29-2018	11-29-2018	0,00	0,00	0,00	0,00	0,00	0,00	0,00	0,00	0,00	0,00	
TIP - Transportes Internacionais do Porto	Bens e serv - Ajuste direto	29/10/2018	107,56	0,00		10-29-2018	11-29-2018	0,00	0,00	0,00	0,00	0,00	0,00	0,00	0,00	0,00	0,00	
LUSRAM-Comércio Equip. Escritório	Bens e serv - Ajuste direto	30/10/2018	27,00	0,00		10-30-2018	11-30-2018	0,00	0,00	0,00	0,00	0,00	0,00	0,00	0,00	0,00	0,00	
TIP - Transportes Internacionais do Porto	Bens e serv - Ajuste direto	02/11/2018	233,95	0,00		11-02-2018	12-21-2018	0,00	0,00	0,00	0,00	0,00	0,00	0,00	0,00	0,00	0,00	
P.S.P.-COM.M. PORTO-1º DIVISÃO	Bens e serv - Ajuste direto	06/11/2018	23.200,00	0,00		11-06-2018	11-30-2018	0,00	0,00	0,00	0,00	0,00	0,00	0,00	0,00	0,00	0,00	
TIP - Transportes Internacionais do Porto	Bens e serv - Ajuste direto	06/11/2018	267,17	0,00		11-06-2018	12-21-2018	0,00	0,00	0,00	0,00	0,00	0,00	0,00	0,00	0,00	0,00	
Travel Store - Prestação de Serviços-Vag	Bens e serv - Ajuste direto	07/11/2018	600,00	0,00		11-07-2018	11-30-2018	0,00	0,00	0,00	0,00	0,00	0,00	0,00	0,00	0,00	0,00	
Adesco - Prestação de Serviços, Lda	Bens e serv - Consulta Prévia	08/11/2018	1.380,00	0,00		11-08-2018	03-11-2019	1 687,40	0,00	848,70	0,00	0,00	1 687,40	0,00	848,70	0,00	0,00	
Pura Behaviour Lda	Bens e serv - Consulta Prévia	08/11/2018	3.534,00	0,00		11-08-2018	11-28-2018	0,00	0,00	0,00	0,00	0,00	0,00	0,00	0,00	0,00	0,00	
WILLIS - Corretores de Seguros, S	Bens e serv - Consulta Prévia	08/11/2018	15.000,00	0,00		11-08-2018	11-28-2018	0,00	0,00	0,00	0,00	0,00	0,00	0,00	0,00	0,00	0,00	
Adão da Fonseca - Engenharia Consult	Bens e serv - Ajuste direto	08/11/2018	6.803,50	0,00		11-08-2018		0,00	0,00	0,00	0,00	0,00	0,00	0,00	0,00	0,00	0,00	
Adão da Fonseca - Engenharia Consult	Bens e serv - Ajuste direto	08/11/2018	6.803,50	0,00		11-08-2018	11-28-2018	0,00	0,00	0,00	0,00	0,00	0,00	0,00	0,00	0,00	0,00	
DIGIENTPARALLEL, Lda	Bens e serv - Ajuste direto	08/11/2018	44.279,11	0,00		11-08-2018	11-28-2018	41 618,64	0,00	9 042,98	0,00	0,00	41 618,64	0,00	9 042,98	0,00	0,00	
RBS - Rebuild Solutions S.A.	Bens e serv - Consulta Prévia	12/11/2018	109.131,00	0,00		11-12-2018	06-21-2019	114 071,00	0,00	0,00	0,00	0,00	114 071,00	0,00	0,00	0,00	0,00	
SOMAFEL - Engenharia e Obras Ferrov	Empreitadas - Consulta Prévia	12/11/2018	41.252,00	0,00		11-12-2018	01-23-2020	0,00	0,00	0,00	0,00	0,00	0,00	0,00	0,00	0,00	0,00	
MULTITEMA - Soluções de Impressão	Bens e serv - Ajuste direto	13/11/2018	105,08	0,00		11-13-2018	08-11-2019	129,15	0,00	0,00	0,00	0,00	129,15	0,00	0,00	0,00	0,00	
TIP - Transportes Internacionais do Porto	Bens e serv - Ajuste direto	13/11/2018	263,77	0,00		11-13-2018	03-11-2019	216,00	0,00	0,00	0,00	0,00	216,00	0,00	0,00	0,00	0,00	
Internacional El Corte Inglés, SA	Bens e serv - Consulta Prévia	13/11/2018	48,00	0,00		11-13-2018	12-12-2018	0,00	0,00	0,00	0,00	0,00	0,00	0,00	0,00	0,00	0,00	
Oncopole S.A.	Bens e serv - Consulta Prévia	13/11/2018	588,00	0,00		11-13-2018	01-31-2019	774,84	0,00	0,00	0,00	0,00	774,84	0,00	0,00	0,00	0,00	
EJF-BUSINESS TO FUTURE - PROG. PA	Bens e serv - Ajuste direto	14/11/2018	13.000,00	0,00		11-14-2018	03-28-2019	7 895,00	0,00	0,00	0,00	0,00	7 895,00	0,00	0,00	0,00	0,00	
Distrelda, Lda	Bens e serv - Ajuste direto	14/11/2018	38,21	0,00		11-14-2018	12-21-2018	0,00	0,00	0,00	0,00	0,00	0,00	0,00	0,00	0,00	0,00	
INTECC - Frederico Gonçalves, Unip. Lda	Bens e serv - Ajuste direto	14/11/2018	73,17	0,00		11-14-2018	11-28-2018	0,00	0,00	0,00	0,00	0,00	0,00	0,00	0,00	0,00	0,00	
MEO - Serv. Comunicações e	Bens e serv - Ajuste direto	14/11/2018	72,00	0,00		11-14-2018	03-10-2020	0,00	0,00	0,00	0,00	0,00	0,00	0,00	0,00	0,00	0,00	
TIP - Transportes Internacionais do Porto	Bens e serv - Ajuste direto	14/11/2018	152,68	0,00		11-14-2018	03-11-2019	140,00	0,00	0,00	0,00	0,00	140,00	0,00	0,00	0,00	0,00	
Direitos-Serv de Informática, Lda	Bens e serv - Consulta Prévia	14/11/2018	180.000,00	0,00		11-14-2018	12-21-2018	77 584,33	0,00	0,00	0,00	0,00	77 584,33	0,00	0,00	0,00	0,00	
JoalCom 5 - Serviços, Lda	Empreitadas - Ajuste direto	14/11/2018	889,99	0,00		11-14-2018	06-15-2019	889,99	0,00	0,00	0,00	0,00	889,99	0,00	0,00	0,00	0,00	
Manuel Lopes da Cunha Faria	Excluído do âmbito aplicação	14/11/2018	53.980,11	0,00		11-14-2018	11-30-2018	0,00	0,00	0,00	0,00	0,00	0,00	0,00	0,00	0,00	0,00	
Manuel Lopes da Cunha Faria	Excluído do âmbito aplicação	14/11/2018	404.433,10	0,00		11-14-2018	11-30-2018	0,00	0,00	0,00	0,00	0,00	0,00	0,00	0,00	0,00	0,00	
Neves de Almeida, Alves e	Bens e serv - Ajuste direto	15/11/2018	496,00	0,00		11-15-2018	07-05-2019	608,86	0,00	0,00	0,00	0,00	608,86	0,00	0,00	0,00	0,00	
SOLTRÁFEGO-Sol. Tráfego Est. e Co	Bens e serv - Ajuste direto	15/11/2018	5.480,00	0,00		11-15-2018	03-11-2019	5 480,00	0,00	0,00	0,00	0,00	5 480,00	0,00	0,00	0,00	0,00	
Joaquim Machado, S.A. - Livraria Almeida	Bens e serv - Ajuste direto	19/11/2018	8,91	0,00		11-19-2018	12-12-2018	0,00	0,00	0,00	0,00	0,00	0,00	0,00	0,00	0,00	0,00	
Aquatrical - Sociedade	Empreitadas - Ajuste direto	20/11/2018	8 364,00	0,00		11-20-2018	01-23-2020	0,00	0,00	0,00	0,00	0,00	0,00	0,00	0,00	0,00	0,00	
LUSRAM-Comércio Equip. Escritório	Bens e serv - Consulta Prévia	21/11/2018	65,34	0,00		11-21-2018	12-21-2018	0,00	0,00	0,00	0,00	0,00	0,00	0,00	0,00	0,00	0,00	
Rui & Ferreira - Comércio de Mat.	Bens e serv - Consulta Prévia	21/11/2018	288,80	0,00		11-21-2018	12-21-2018	0,00	0,00	0,00	0,00	0,00	0,00	0,00	0,00	0,00	0,00	
TIP - Transportes Internacionais do Porto	Bens e serv - Ajuste direto	23/11/2018	33,98	0,00		11-23-2018	03-11-2019	35,00	0,00	0,00	0,00	0,00	35,00	0,00	0,00	0,00	0,00	
DIGITMARKET Bateias	Bens e serv - Consulta Prévia	23/11/2018	794,74	0,00		11-23-2018	03-11-2019	977,53	0,00	0,00	0,00	0,00	977,53	0,00	0,00	0,00	0,00	
EMR - Engenharia Manutenção	Bens e serv - Consulta Prévia	23/11/2018	580,00	0,00		11-23-2018	03-22-2019	725,70	0,00	0,00	0,00	0,00	725,70	0,00	0,00	0,00	0,00	
PS - Tecnologias de Comunicação e I	Bens e serv - Consulta Prévia	23/11/2018	42.565,38	0,00		11-23-2018	12-21-2018	5 745,02	0,00	0,00	0,00	0,00	5 745,02	0,00	0,00	0,00	0,00	
José Carlos Ferrão Vaz Rosa	Bens e serv - Ajuste direto	26/11/2018	71.500,00	0,00		11-26-2018	05-31-2019	38 142,50	0,00	0,00	0,00	0,00	38 142,50	0,00	0,00	0,00	0,00	
SGALD - Soc. Geral de Com	Bens e serv - Ajuste direto	26/11/2018	169,31	0,00		11-26-2018	12-12-2018	0,00	0,00	0,00	0,00	0,00	0,00	0,00	0,00	0,00	0,00	
Volkswagen Rentiny	Bens e serv - Ajuste direto	26/11/2018	248,85	0,00		11-26-2018	12-12-2018	0,00	0,00	0,00	0,00	0,00	0,00	0,00	0,00	0,00	0,00	
Rui & Ferreira - Comércio de Mat.	Bens e serv - Consulta Prévia	26/11/2018	300,00	0,00		11-26-2018	03-11-2019	360,00	0,00	0,00	0,00	0,00	360,00	0,00	0,00	0,00	0,00	
Windmill - Mobil Camp Espinho Lda	Bens e serv - Consulta Prévia	26/11/2018	640,00	0,00		11-26-2018	03-11-2019	640,00	0,00	0,00	0,00	0,00	640,00	0,00	0,00	0,00	0,00	
Associação Porto Business School (PBS)	Bens e serv - Ajuste direto	27/11/2018	1.600,00	0,00		11-27-2018	12-21-2018	0,00	0,00	0,00	0,00	0,00	0,00	0,00	0,00	0,00	0,00	
CTT - CORREIOS DE PORTUGAL, SA	Bens e serv - Ajuste direto	28/11/2018	30,00	0,00		11-28-2018		0,00	0,00	0,00	0,00	0,00	0,00	0,00	0,00	0,00	0,00	
TBFLIES - Consultoria e Gestão de A	Bens e serv - Ajuste direto	28/11/2018	1.001,25	0,00		11-28-2018	12-21-2018	0,00	0,00	0,00	0,00	0,00	0,00	0,00	0,00	0,00	0,00	
LETRATEC-Sistemas de Informação Gré	Bens e serv - Consulta Prévia	28/11/2018	1.188,00	0,00		11-28-2018	12-21-2018	0,00	0,00	0,00	0,00	0,00	0,00	0,00	0,00	0,00	0,00	
RCF - Rosário Cristiano Fernandes - Eng	Empreitadas - Concursos	28/11/2018	13.038,80	0,00		11-28-2018	03-22-2019	12 038,80	0,00	0,00	0,00	0,00	12 038,80	0,00	0,00	0,00	0,00	
RCF - Rosário Cristiano Fernandes - Eng	Empreitadas - Consulta Prévia	28/11/2018	33.386,00	0,00		11-28-2018	04-23-2019	33 386,00	0,00	0,00	0,00	0,00	33 386,00	0,00	0,00	0,00	0,00	
ESAO IDEA - Assoc. Para a Promoção	Bens e serv - Ajuste direto	28/11/2018	6.600,80	0,00		11-28-2018	12-21-2018	2 704,00	0,00	0,00	0,00	0,00	2 704,00	0,00	0,00	0,00	0,00	
Thoma-Soluções Informáticas, Lda	Bens e serv - Ajuste direto	28/11/2018	378,34	0,00		11-28-2018	03-11-2019	465,38	0,00	0,00	0,00	0,00	465,38	0,00	0,00	0,00	0,00	
DIGITMARKET Bateias	Bens e serv - Consulta Prévia	28/11/2018	588,00	0,00		11-28-2018	12-21-2018	0,00	0,00	0,00	0,00	0,00	0,00	0,00	0,00	0,00	0,00	
SCHINDLER - Ascensores e Escadas Ro	Bens e serv - Ajuste direto	30/11/2018	4.200,00	0,00		11-30-2018	02-11-2019	5 166,00	0,00	0,00	0,00	0,00	5 166,00	0,00	0,00	0,00	0,00	
Andaluz Emmaomna AO	Bens e serv - Concursos	30/11/2018	486.100,00	0,00		11-30-2018	11-30-2018	334 338,75	0,00	112 473,11	0,00	0,00	334 338,75	0,00	112 473,11	0,00	0,00	
HOTEL VILA GALÉ	Bens e serv - Ajuste direto	03/12/2018	1.380,10	0,00		12-03-2018	12-31-2018	0,00	0,00	0,00	0,00	0,00	0,00	0,00	0,00	0,00	0,00	
MOC - Mendes, Gomes & Costas, S.A	Bens e serv - Ajuste direto	03/12/2018	122,64	0,00		12-03-2018	02-11-2019	130,00	0,00	0,00	0,00	0,00	130,00	0,00	0,00	0,00	0,00	
ATA - Auto Tributário e Aduaneiro	Excluído do âmbito aplicação	03/12/2018	6.046,63	0,00		12-03-2018	12-31-2018	0,00	0,00	0,00	0,00	0,00	0,00	0,00	0,00	0,00	0,00	
SCHINDLER - Ascensores e Escadas Ro	Bens e serv - Ajuste direto	03/12/2018	8.178,42	0,00		12-03-2018	02-11-2019	10 420,88	0,00	0,00	0,00	0,00	10 420,88	0,00	0,00	0,00	0,00	
Vitraria Barros Lima, Lda	Bens e serv - Ajuste direto	07/12/2018	86,00	0,00		12-07-2018	07-05-2019	116,85	0,00	0,00	0,00	0,00	116,85	0,00	0,00	0,00	0,00	
Auditores Portugueses do Ambiente	Bens e serv - Ajuste direto	12/12/2018	18.611,69	0,00		12-12-2018	12-31-2018	0,00	0,00	0,00	0,00	0,00	0,00	0,00	0,00	0,00	0,00	
Google Ireland Limited	Bens e serv - Ajuste direto	12/12/2018	7.000,00	0,00		12-12-2018	03-31-2019	2 970,88	0,00	0,00	0,00	0,00	2 970,88	0,00	0,00	0,00	0,00	
MRM Audiovisuais	Bens e serv - Ajuste direto	12/12/2018	4.500,00	0,00		12-12-2018	03-22-2019	5 535,00	0,00	0,00	0,00	0,00	5 535,00	0,00	0,00	0,00	0,00	
Wiremaze, SA	Bens e serv - Ajuste direto	12/12/2018	740,00	0,00		12-12-2018	02-11-2019	910,20	0,00	0,00	0,00	0,00	910,20	0,00	0,00	0,00	0,00	
Ferenu - Serralharia, Lda	Bens e serv - Consulta Prévia	12/12/2018	1.245,00	0,00		12-12-2018	03-12-2019	1 531,35	0,00	0,00	0,00	0,00	1 531,35	0,00	0,00	0,00	0,00	
ReLoad Consultoria Informática, Lda	Bens e serv - Consulta Prévia	12/12/2018	54.663,03	0,00		12-12-2018	03-22-2019	67 461,53	0,00	0,00	0,00	0,00	67 461,53	0,00	0,00	0,00	0,00	
FAUP - Faculdade de Arquitectura da Uni	Empreitadas - Ajuste direto	12/12/2018	500,00	0,00		12-12-2018		0,00	0,00	0,00	0,00	0,00	0,00	0,00	0,00	0,00	0,00	
SGALD - Soc. Geral de Com	Bens e serv - Ajuste direto	17/12/2018	76,00	0,00		12-17-2018	12-27-2018	0,00	0,00	0,00	0,00	0,00	0,00	0,00	0,00	0,00	0,00	
STCP-Soc. Transp. Colect. do Porto, SA	Bens e serv - Ajuste direto	17/12/2018	1.600,00	0,00		12-17-2018	03-22-2019	1 863,56	0,00	0,00	0,00	0,00	1 863,56	0,00	0,00	0,00	0,00	
STCP-Soc. Transp. Colect. do Porto, SA	Bens e serv - Ajuste direto	17/12/2018	1.526,62	0,00		12-17-2018	03-22-2019	1 879,21	0,00	0,00	0,00	0,00	1 879,21	0,00	0,00	0,00	0,00	
STCP-Soc. Transp. Colect. do Porto, SA	Bens e serv - Ajuste direto	17/12/2018	2.400,00	0,00		12-17-2018	03-22-2019	2 841,87	0,00	0,00	0,00	0,00	2 841,87	0,00	0,00	0,00	0,00	
TIP - Transportes Internacionais do Porto	Bens e serv - Ajuste direto	17/12/2018	98,43	0,00		12-17-2018	05-17-2019	63,00	0,00	0,00	0,00	0,00	63,00	0,00	0,00	0,00	0,00	
TIP - Transportes Internacionais do Porto	Bens e serv - Ajuste direto	17/12/2018	238,96	0,00		12-17-2018	03-11-2019	293,91	0,00	0,00	0,00	0,00	293,91	0,00	0,00	0,00	0,00	
IBQ - INSTITUTO DE SOLDADURA E QU	Bens e serv - Consulta Prévia	17/12/2018	3.000,00	0,00		12-17-2018	03-11-2019	3 690,00	0,00	0,00	0,00	0,00	3 690,00	0,00	0,00	0,00	0,00	
JoalCom 5 - Serviços, Lda	Bens e serv - Consulta Prévia	17/12/2018	2 500,00	0,00		12-17-2018	06-21-2019	2 500,00	0,00	0,00	0,00	0,00	2 500,00	0,00	0,00	0,00	0,00	
ESAO IDEA - Assoc. Para a Promoção	Bens e serv - Ajuste direto	20/12/2018	2.280,00	0,00		12-20-2018	02-28-2019	2 804,40	0,00	0,00	0,00	0,00	2 804,40	0,00	0,00	0,00	0,00	
Quartel - Serviços de Telecomunicações	Bens e serv - Ajuste direto	21/12/2018	733,80	0,00		12-21-2018	02-28-2019	902,57	0,00	0,00	0,00	0,00	902,57	0,00	0,00	0,00	0,00	
Internacional El Corte Inglés, SA	Bens e serv - Consulta Prévia	21/12/2018	298,98	0,00		12-21-2018	02-28-2019	319,29	0,00	0,00	0,00	0,00	319,29	0,00	0,00	0,00	0,00	

Entidade	Contrato				Visto do Tribunal de Contas		Data do primeiro pagamento	Pagamentos na gerência					Pagamentos acumulados					Observações
	Objeto	Data	Valor	Preço contratual	Nº Registo	Data		Trabalhos normais	Revisão de preços	Trabalhos a mais	Trabalhos de suprimento de erros e omissões	Outros trabalhos, incluindo os trabalhos a menos	Trabalhos normais	Revisão de preços	Trabalhos a mais	Trabalhos de suprimento de erros e omissões	Outros trabalhos, incluindo os trabalhos a menos	
	[1]	[2]	[3]	[4]	[5]	[6]	[7]	[8]	[9]	[10]	[11]	[12]	[14]	[15]	[16]	[17]	[18]	[19]
LUIRAMA-Comércio Equip. Escritório	Bens e serv. - Consulta Prévia	21/12/2018	51,66	0,00		12-31-2018	02-26-2019	63,53	0,00	0,00	0,00	0,00	63,53	0,00	0,00	0,00	0,00	
J. Espírito Santo & Irmãos, Lda	Bens e serv. - Ajuste direto	27/12/2018	165,00	0,00		12-27-2018	04-16-2019	175,00	0,00	0,00	0,00	0,00	175,00	0,00	0,00	0,00	0,00	
WILLIS - Corretores de Seguros, S	Bens e serv. - Ajuste direto	27/12/2018	1 142,48	0,00		12-27-2018	12-31-2018	571,24	0,00	0,00	0,00	0,00	571,24	0,00	0,00	0,00	0,00	
Asas Magnas, Unipessoal, Lda	Bens e serv. - Ajuste direto	28/12/2018	1 043,75	0,00		12-28-2018	02-11-2019	1 283,82	0,00	0,00	0,00	0,00	1 283,82	0,00	0,00	0,00	0,00	
Centro Cultural Desportivo dos	Bens e serv. - Ajuste direto	28/12/2018	687,82	0,00		12-28-2018	02-11-2019	729,08	0,00	0,00	0,00	0,00	729,08	0,00	0,00	0,00	0,00	
QUATRECASAS, GONÇALVES PEREIR	Bens e serv. - Ajuste direto	28/12/2018	810,00	0,00		12-28-2018	03-11-2019	986,30	0,00	0,00	0,00	0,00	986,30	0,00	0,00	0,00	0,00	
IP Património, S.A.	Bens e serv. - Ajuste direto	28/12/2018	170 000,00	0,00		12-28-2018	02-26-2019	100 888,77	0,00	0,00	0,00	0,00	100 888,77	0,00	0,00	0,00	0,00	
IP Património, S.A.	Bens e serv. - Ajuste direto	28/12/2018	426 000,00	0,00		12-28-2018	02-26-2019	416 767,63	0,00	0,00	0,00	0,00	416 767,63	0,00	0,00	0,00	0,00	
IP Património, S.A.	Bens e serv. - Ajuste direto	28/12/2018	70 000,00	0,00		12-28-2018	05-07-2019	63 586,80	0,00	0,00	0,00	0,00	43 586,80	0,00	0,00	0,00	0,00	
LT2 Consulting, Unipessoal Lda	Bens e serv. - Ajuste direto	28/12/2018	1 620,00	0,00		12-28-2018	06-21-2019	1 980,60	0,00	0,00	0,00	0,00	1 980,60	0,00	0,00	0,00	0,00	
Novabase Business Solutions, S.A.	Bens e serv. - Ajuste direto	28/12/2018	167,00	0,00		12-28-2018		0,00	0,00	0,00	0,00	0,00	0,00	0,00	0,00	0,00	0,00	
SERVULO & ASSOCIADOS - Soc.	Bens e serv. - Ajuste direto	28/12/2018	52 000,00	0,00		12-28-2018	02-11-2019	23 078,90	0,00	0,00	0,00	0,00	23 078,90	0,00	0,00	0,00	0,00	
SOUTO MOURA - Arquitectos, Lda	Bens e serv. - Ajuste direto	28/12/2018	188 000,00	0,00		12-28-2018	02-26-2019	80 934,00	0,00	0,00	0,00	0,00	80 934,00	0,00	0,00	0,00	0,00	
TIP - Transportes Intermodais do Porto	Bens e serv. - Ajuste direto	28/12/2018	336 468,32	0,00		12-28-2018	02-26-2019	812 291,71	0,00	0,00	0,00	0,00	812 291,71	0,00	0,00	0,00	0,00	
Travel Store - Prestação de Serviços-Vag	Bens e serv. - Ajuste direto	28/12/2018	1 858,00	0,00		12-28-2018	12-31-2018	0,00	0,00	0,00	0,00	0,00	0,00	0,00	0,00	0,00	0,00	
Universidade Católica Portuguesa	Bens e serv. - Ajuste direto	28/12/2018	14 000,00	0,00		12-28-2018	02-26-2019	17 220,00	0,00	0,00	0,00	0,00	17 220,00	0,00	0,00	0,00	0,00	
WILLIS - Corretores de Seguros, S	Bens e serv. - Ajuste direto	28/12/2018	27 177,56	0,00		12-28-2018	01-31-2019	27 221,58	0,00	0,00	0,00	0,00	27 221,58	0,00	0,00	0,00	0,00	
Bombeiros Clientes Portugal	Bens e serv. - Consulta Prévia	28/12/2018	25 830,00	0,00		12-28-2018	04-04-2019	24 082,73	0,00	0,00	0,00	0,00	24 082,73	0,00	0,00	0,00	0,00	
AFIM - Construções e Urbanizações, Lda	Empreitadas - Ajuste direto	28/12/2018	5 193,17	0,00		12-28-2018	05-17-2019	5 193,17	0,00	0,00	0,00	0,00	5 193,17	0,00	0,00	0,00	0,00	
GNT - Grantes do Norte, Lda	Empreitadas - Consulta Prévia	28/12/2018	3 066,00	0,00		12-28-2018	04-15-2019	3 798,24	0,00	0,00	0,00	0,00	3 798,24	0,00	0,00	0,00	0,00	
Oliveira Monteiro e Soares - SA	Empreitadas - Consulta Prévia	28/12/2018	333,00	0,00		12-28-2018	07-31-2019	405,90	0,00	0,00	0,00	0,00	405,90	0,00	0,00	0,00	0,00	
Wepad - Materiais de Construção, Lda	Empreitadas - Consulta Prévia	28/12/2018	2 923,26	0,00		12-28-2018	03-22-2019	3 585,54	0,00	0,00	0,00	0,00	3 585,54	0,00	0,00	0,00	0,00	
INTERBOLSA - Soc. Gest. Sist. Liq. Bol	Bens e serv. - Ajuste direto	11/01/2019	169,80	0,00		01-11-2019	02-26-2019	191,40	0,00	0,00	0,00	0,00	0,00	0,00	0,00	0,00	0,00	
WILLIS - Corretores de Seguros, S	Bens e serv. - Ajuste direto	14/01/2019	9 160,38	0,00		01-14-2019	01-31-2019	9 160,38	0,00	0,00	0,00	0,00	0,00	0,00	0,00	0,00	0,00	
Auto Duque - Oficinas de Reparações	Bens e serv. - Ajuste direto	15/01/2019	384,52	0,00		01-15-2019	02-26-2019	384,52	0,00	0,00	0,00	0,00	0,00	0,00	0,00	0,00	0,00	
Geofama-Serviços de Topografia e Enge	Bens e serv. - Consulta Prévia	15/01/2019	375,00	0,00		01-15-2019	04-15-2019	450,48	0,00	0,00	0,00	0,00	0,00	0,00	0,00	0,00	0,00	
Joaquim Machado, S.A. - Livraria Almeid	Bens e serv. - Ajuste direto	16/01/2019	11,80	0,00		01-16-2019	02-26-2019	12,51	0,00	0,00	0,00	0,00	0,00	0,00	0,00	0,00	0,00	
DIGITMARKET Sistemas	Bens e serv. - Consulta Prévia	16/01/2019	1 827,52	0,00		01-16-2019	02-26-2019	2 347,86	0,00	0,00	0,00	0,00	0,00	0,00	0,00	0,00	0,00	
ReLoad Consultoria Informática, Lda	Bens e serv. - Consulta Prévia	16/01/2019	2 211,30	0,00		01-16-2019	02-26-2019	2 718,90	0,00	0,00	0,00	0,00	0,00	0,00	0,00	0,00	0,00	
INSTITUTO DA CONSTRUÇÃO	Bens e serv. - Ajuste direto	17/01/2019	24 840,00	0,00		01-17-2019	03-22-2019	30 563,20	0,00	0,00	0,00	0,00	0,00	0,00	0,00	0,00	0,00	
Chaves dos Artistas - Colhas e Fechadu	Bens e serv. - Ajuste direto	21/01/2019	26,44	0,00		01-21-2019		0,00	0,00	0,00	0,00	0,00	0,00	0,00	0,00	0,00	0,00	
Marco Paulo C. G. Ferreira	Bens e serv. - Ajuste direto	22/01/2019	318,43	0,00		01-23-2019	01-31-2019	388,98	0,00	0,00	0,00	0,00	0,00	0,00	0,00	0,00	0,00	
Matos e Ribeiro, Lda	Bens e serv. - Ajuste direto	22/01/2019	912,00	0,00		01-23-2019	02-26-2019	1 121,76	0,00	0,00	0,00	0,00	0,00	0,00	0,00	0,00	0,00	
Plastiazzina, Lda	Bens e serv. - Ajuste direto	22/01/2019	50,00	0,00		01-23-2019	02-26-2019	61,50	0,00	0,00	0,00	0,00	0,00	0,00	0,00	0,00	0,00	
TIP - Transportes Intermodais do Porto	Bens e serv. - Ajuste direto	22/01/2019	66,04	0,00		01-23-2019	02-26-2019	76,00	0,00	0,00	0,00	0,00	0,00	0,00	0,00	0,00	0,00	
Volkswagen Rentrig	Bens e serv. - Ajuste direto	24/01/2019	15,00	0,00		01-24-2019	02-26-2019	18,45	0,00	0,00	0,00	0,00	0,00	0,00	0,00	0,00	0,00	
Carlaxo-Rodrigues de Almeida, Lda	Bens e serv. - Consulta Prévia	24/01/2019	79,80	0,00		01-24-2019	02-26-2019	98,18	0,00	0,00	0,00	0,00	0,00	0,00	0,00	0,00	0,00	
LUIRAMA-Comércio Equip. Escritório	Bens e serv. - Consulta Prévia	24/01/2019	153,12	0,00		01-24-2019	02-26-2019	188,34	0,00	0,00	0,00	0,00	0,00	0,00	0,00	0,00	0,00	
Rui & Ferreira - Comércio de Mat	Bens e serv. - Consulta Prévia	24/01/2019	226,13	0,00		01-24-2019	03-13-2019	278,13	0,00	0,00	0,00	0,00	0,00	0,00	0,00	0,00	0,00	
JoaCam II - Serviços, Lda	Empreitadas - Ajuste direto	24/01/2019	3 375,00	0,00		01-24-2019	02-28-2020	0,00	0,00	0,00	0,00	0,00	0,00	0,00	0,00	0,00	0,00	
RCF - Rogério Cristóvão Fernandes - Eng	Empreitadas - Consulta Prévia	24/01/2019	820,00	0,00		01-24-2019	03-22-2019	820,00	0,00	0,00	0,00	0,00	0,00	0,00	0,00	0,00	0,00	
TIP - Transportes Intermodais do Porto	Bens e serv. - Ajuste direto	28/01/2019	60,76	0,00		01-29-2019	03-22-2019	64,46	0,00	0,00	0,00	0,00	0,00	0,00	0,00	0,00	0,00	
Informática El Corte Inglés, SA	Bens e serv. - Consulta Prévia	29/01/2019	2 380,78	0,00		01-30-2019	03-22-2019	2 903,76	0,00	0,00	0,00	0,00	0,00	0,00	0,00	0,00	0,00	
CTT - CORREIOS DE PORTUGAL, SA	Bens e serv. - Ajuste direto	31/01/2019	3 600,00	0,00		01-31-2019	01-31-2019	3 780,00	0,00	0,00	0,00	0,00	0,00	0,00	0,00	0,00	0,00	
Sonaval Portugal, S.A.	Bens e serv. - Ajuste direto	31/01/2019	150,00	0,00		01-31-2019	03-13-2019	36,41	0,00	0,00	0,00	0,00	0,00	0,00	0,00	0,00	0,00	
FAMEP - Manuel Ferreira Silva Prata, Lda	Bens e serv. - Ajuste direto	31/01/2019	450,00	0,00		01-31-2019	05-07-2019	553,50	0,00	0,00	0,00	0,00	0,00	0,00	0,00	0,00	0,00	
Fidelidade-Companhia de Seguros, SA	Bens e serv. - Ajuste direto	31/01/2019	66 469,23	0,00		01-31-2019	01-31-2019	68 824,72	0,00	0,00	0,00	0,00	0,00	0,00	0,00	0,00	0,00	
Fundação Casa da Música	Bens e serv. - Ajuste direto	31/01/2019	5 213,00	0,00		01-31-2019	03-13-2019	5 213,00	0,00	0,00	0,00	0,00	0,00	0,00	0,00	0,00	0,00	
Glamour 360, Unipessoal Lda	Bens e serv. - Ajuste direto	31/01/2019	430,50	0,00		01-31-2019	01-31-2019	430,50	0,00	0,00	0,00	0,00	0,00	0,00	0,00	0,00	0,00	
Vortal-Com, Electrónica Consultoria	Bens e serv. - Ajuste direto	31/01/2019	4 196,00	0,00		01-31-2019	02-26-2019	4 146,10	0,00	0,00	0,00	0,00	0,00	0,00	0,00	0,00	0,00	
APQ- Assoc. Portuguesa para a Qualidad	Bens e serv. - Ajuste direto	01/02/2019	160,00	0,00		02-01-2019	03-13-2019	160,00	0,00	0,00	0,00	0,00	0,00	0,00	0,00	0,00	0,00	
Joaquim Machado, S.A. - Livraria Almeid	Bens e serv. - Ajuste direto	01/02/2019	46,70	0,00		02-01-2019	02-26-2019	46,10	0,00	0,00	0,00	0,00	0,00	0,00	0,00	0,00	0,00	
LT Consultores, Unipessoal Lda	Bens e serv. - Ajuste direto	01/02/2019	10 000,00	0,00		02-01-2019	03-13-2019	12 305,00	0,00	0,00	0,00	0,00	0,00	0,00	0,00	0,00	0,00	
Associação Portu Digital	Bens e serv. - Ajuste direto	04/02/2019	10 000,00	0,00		02-04-2019	03-22-2019	10 000,00	0,00	0,00	0,00	0,00	0,00	0,00	0,00	0,00	0,00	
Adesão - Prestação de Serviços, Lda	Bens e serv. - Consulta Prévia	05/02/2019	980,00	0,00		02-05-2019	04-03-2019	1 217,70	0,00	0,00	0,00	0,00	0,00	0,00	0,00	0,00	0,00	
ReLoad Consultoria Informática, Lda	Bens e serv. - Consulta Prévia	06/02/2019	3 883,33	0,00		02-06-2019	03-26-2019	4 779,46	0,00	0,00	0,00	0,00	0,00	0,00	0,00	0,00	0,00	
Joaquim Machado, S.A. - Livraria Almeid	Bens e serv. - Ajuste direto	07/02/2019	50,35	0,00		02-07-2019	03-26-2019	62,01	0,00	0,00	0,00	0,00	0,00	0,00	0,00	0,00	0,00	
Agência Portuguesa do Ambiente	Bens e serv. - Ajuste direto	12/02/2019	28,72	0,00		02-12-2019	02-26-2019	28,72	0,00	0,00	0,00	0,00	0,00	0,00	0,00	0,00	0,00	
Joaquim Machado, S.A. - Livraria Almeid	Bens e serv. - Ajuste direto	13/02/2019	50,94	0,00		02-13-2019	02-26-2019	54,00	0,00	0,00	0,00	0,00	0,00	0,00	0,00	0,00	0,00	
NBE - Consultoria de Segurança, Ld	Bens e serv. - Ajuste direto	13/02/2019	140 404,13	0,00		02-13-2019	07-05-2019	17 388,83	0,00	0,00	0,00	0,00	0,00	0,00	0,00	0,00	0,00	
Cardiff - Systems, S.A.	Bens e serv. - Ajuste direto	13/02/2019	24 500,00	0,00		02-13-2019		0,00	0,00	0,00	0,00	0,00	0,00	0,00	0,00	0,00	0,00	
CP - Comboios de Portugal, E.P.E.	Bens e serv. - Ajuste direto	13/02/2019	8 982,00	0,00		02-13-2019	03-13-2019	10 679,39	0,00	0,00	0,00	0,00	0,00	0,00	0,00	0,00	0,00	
Quadral - Serviços de Telecomunicações	Bens e serv. - Ajuste direto	13/02/2019	80,00	0,00		02-13-2019	04-16-2019	98,40	0,00	0,00	0,00	0,00	0,00	0,00	0,00	0,00	0,00	
Joaquim Machado, S.A. - Livraria Almeid	Bens e serv. - Ajuste direto	13/02/2019	80,48	0,00		02-13-2019	02-26-2019	86,65	0,00	0,00	0,00	0,00	0,00	0,00	0,00	0,00	0,00	
PH - INFORMÁTICA E MICRO SISTEMAS	Bens e serv. - Ajuste direto	13/02/2019	1 077,36	0,00		02-13-2019	02-26-2019	1 325,16	0,00	0,00	0,00	0,00	0,00	0,00	0,00	0,00	0,00	

Entidade	Contrato			Visto do Tribunal de Contas		Data do primeiro pagamento	Pagamentos na gerência					Pagamentos acumulados					Observações
	Objeto	Data	Valor	Preço contratual	Nº Registo	Data	Trabalhos normais	Revisão de preços	Trabalhos a mais	Trabalhos de suprimento de erros e omissões	Outros trabalhos, incluindo os trabalhos a menos	Trabalhos normais	Revisão de preços	Trabalhos a mais	Trabalhos de suprimento de erros e omissões	Outros trabalhos, incluindo os trabalhos a menos	
	[1]	[2]	[3]	[4]	[5]	[6]	[7]	[8]	[9]	[10]	[11]	[12]	[14]	[15]	[16]	[17]	[18]	[19]
Sociedade Portuguesa de Inovação, SA	Bens e serv. - Ajuste direto	13/02/2019	12 000,00	0,00		02-13-2019	03-22-2019	14 760,00	0,00	0,00	0,00	0,00	0,00	0,00	0,00	0,00	0,00	
TIP - Transportes Intermodais do Porto	Bens e serv. - Ajuste direto	13/02/2019	13,02	0,00		02-13-2019	03-22-2019	13,80	0,00	0,00	0,00	0,00	0,00	0,00	0,00	0,00	0,00	
TBFLES - Consultoria e Gestão de A	Bens e serv. - Consulta Prévia	13/02/2019	125,00	0,00		02-13-2019	04-15-2019	153,75	0,00	0,00	0,00	0,00	0,00	0,00	0,00	0,00	0,00	
ALMINYS	Excluído do âmbito aplicação	13/02/2019	4 000,00	0,00		02-13-2019	12-17-2019	4 000,00	0,00	0,00	0,00	0,00	0,00	0,00	0,00	0,00	0,00	
Fernando Manuel Gonçalves de Almeida	Bens e serv. - Ajuste direto	14/02/2019	150,00	0,00		02-14-2019	02-28-2019	184,50	0,00	0,00	0,00	0,00	0,00	0,00	0,00	0,00	0,00	
Mase Nationa, Ldd	Bens e serv. - Ajuste direto	14/02/2019	338,25	0,00		02-14-2019	02-26-2019	338,25	0,00	0,00	0,00	0,00	0,00	0,00	0,00	0,00	0,00	
Água Sistemas, Ldd	Bens e serv. - Consulta Prévia	14/02/2019	196 186,50	0,00		02-14-2019	05-07-2019	241 319,73	0,00	0,00	0,00	0,00	0,00	0,00	0,00	0,00	0,00	
IsoMENSUR, Ldd	Empreitadas - Ajuste direto	14/02/2019	68 680,00	0,00		02-14-2019	06-07-2019	83 681,98	0,00	0,00	0,00	0,00	0,00	0,00	0,00	0,00	0,00	
Águas do Porto, E.M.	Bens e serv. - Ajuste direto	15/02/2019	330,00	0,00		02-15-2019	03-12-2019	322,27	0,00	0,00	0,00	0,00	0,00	0,00	0,00	0,00	0,00	
Águas do Porto, E.M.	Bens e serv. - Ajuste direto	15/02/2019	700,00	0,00		02-15-2019	02-26-2019	697,18	0,00	0,00	0,00	0,00	0,00	0,00	0,00	0,00	0,00	
Águas do Porto, E.M.	Bens e serv. - Ajuste direto	15/02/2019	475,00	0,00		02-15-2019	03-12-2019	388,64	0,00	0,00	0,00	0,00	0,00	0,00	0,00	0,00	0,00	
ESNOR - Escorramentos do Norte, Ldd	Bens e serv. - Ajuste direto	18/02/2019	280,00	0,00		02-18-2019	03-12-2019	344,40	0,00	0,00	0,00	0,00	0,00	0,00	0,00	0,00	0,00	
Geotemo-Serviços de Topografia e Engn	Bens e serv. - Consulta Prévia	18/02/2019	370,00	0,00		02-18-2019	05-07-2019	455,10	0,00	0,00	0,00	0,00	0,00	0,00	0,00	0,00	0,00	
Quimigeo - Produtos de Higiene e Limpe	Bens e serv. - Consulta Prévia	18/02/2019	52,33	0,00		02-18-2019	03-12-2019	165,61	0,00	0,00	0,00	0,00	0,00	0,00	0,00	0,00	0,00	
Sanitum Produtos Higiene S.A.	Bens e serv. - Consulta Prévia	18/02/2019	1 623,76	0,00		02-18-2019	03-12-2019	1 638,47	0,00	0,00	0,00	0,00	0,00	0,00	0,00	0,00	0,00	
Ordem dos Contabilistas Certificados	Bens e serv. - Ajuste direto	19/02/2019	288,00	0,00		02-19-2019	02-28-2019	288,00	0,00	0,00	0,00	0,00	0,00	0,00	0,00	0,00	0,00	
TIBPT - CONS. EM TRANSP., MOV. E SI	Bens e serv. - Ajuste direto	19/02/2019	30 360,00	0,00		02-19-2019	05-29-2019	26 131,35	0,00	0,00	0,00	0,00	0,00	0,00	0,00	0,00	0,00	
JOSÉ PEDRO AGUIAR BRANCO & ASS	Bens e serv. - Consulta Prévia	19/02/2019	1 320,27	0,00		02-19-2019	03-19-2019	1 623,93	0,00	0,00	0,00	0,00	0,00	0,00	0,00	0,00	0,00	
Águas do Porto, E.M.	Bens e serv. - Ajuste direto	20/02/2019	480,00	0,00		02-20-2019	03-22-2019	434,92	0,00	0,00	0,00	0,00	0,00	0,00	0,00	0,00	0,00	
TIP - Transportes Intermodais do Porto	Bens e serv. - Ajuste direto	20/02/2019	65 221,87	0,00		02-20-2019	02-28-2019	21 211,42	0,00	0,00	0,00	0,00	0,00	0,00	0,00	0,00	0,00	
Águas do Porto, E.M.	Excluído do âmbito aplicação	20/02/2019	609,00	0,00		02-20-2019	02-28-2019	434,92	0,00	0,00	0,00	0,00	0,00	0,00	0,00	0,00	0,00	
Agência Portuguesa do Ambiente	Bens e serv. - Ajuste direto	22/02/2019	17 232,41	0,00		02-22-2019	02-28-2019	17 232,41	0,00	0,00	0,00	0,00	0,00	0,00	0,00	0,00	0,00	
Infoprints GmbH	Bens e serv. - Ajuste direto	26/02/2019	6 000,00	0,00		02-26-2019	03-12-2019	6 000,00	0,00	0,00	0,00	0,00	0,00	0,00	0,00	0,00	0,00	
Nos Comunicações, S.A.	Bens e serv. - Ajuste direto	26/02/2019	600,00	0,00		02-26-2019	04-03-2019	650,44	0,00	0,00	0,00	0,00	0,00	0,00	0,00	0,00	0,00	
SOCAMEDA-Comercialização de Produto	Empreitadas - Consulta Prévia	26/02/2019	13 668,80	0,00		02-26-2019	05-07-2019	14 081,84	0,00	0,00	0,00	0,00	0,00	0,00	0,00	0,00	0,00	
BP PORTUGAL - Com. de Combustíveis	Bens e serv. - Ajuste direto	27/02/2019	2 400,00	0,00		02-27-2019	03-22-2019	1 858,81	0,00	0,00	0,00	0,00	0,00	0,00	0,00	0,00	0,00	
BP PORTUGAL - Com. de Combustíveis	Bens e serv. - Ajuste direto	27/02/2019	1 700,00	0,00		02-27-2019	03-22-2019	1 265,38	0,00	0,00	0,00	0,00	0,00	0,00	0,00	0,00	0,00	
BP PORTUGAL - Com. de Combustíveis	Bens e serv. - Ajuste direto	27/02/2019	2 400,00	0,00		02-27-2019	03-22-2019	1 849,59	0,00	0,00	0,00	0,00	0,00	0,00	0,00	0,00	0,00	
BP PORTUGAL - Com. de Combustíveis	Bens e serv. - Ajuste direto	27/02/2019	2 600,00	0,00		02-27-2019	03-22-2019	2 388,91	0,00	0,00	0,00	0,00	0,00	0,00	0,00	0,00	0,00	
BP PORTUGAL - Com. de Combustíveis	Bens e serv. - Ajuste direto	27/02/2019	2 800,00	0,00		02-27-2019	03-22-2019	2 323,38	0,00	0,00	0,00	0,00	0,00	0,00	0,00	0,00	0,00	
BP PORTUGAL - Com. de Combustíveis	Bens e serv. - Ajuste direto	27/02/2019	1 800,00	0,00		02-27-2019	03-22-2019	1 341,01	0,00	0,00	0,00	0,00	0,00	0,00	0,00	0,00	0,00	
BP PORTUGAL - Com. de Combustíveis	Bens e serv. - Ajuste direto	27/02/2019	1 800,00	0,00		02-27-2019	03-22-2019	843,31	0,00	0,00	0,00	0,00	0,00	0,00	0,00	0,00	0,00	
BP PORTUGAL - Com. de Combustíveis	Bens e serv. - Ajuste direto	27/02/2019	3 000,00	0,00		02-27-2019	03-22-2019	2 210,71	0,00	0,00	0,00	0,00	0,00	0,00	0,00	0,00	0,00	
Centro Cultural Desportivo das	Bens e serv. - Ajuste direto	27/02/2019	623,61	0,00		02-27-2019	02-28-2019	623,61	0,00	0,00	0,00	0,00	0,00	0,00	0,00	0,00	0,00	
Delfino Manuel Barbosa Ferreira	Bens e serv. - Ajuste direto	27/02/2019	346,00	0,00		02-27-2019	02-28-2019	346,00	0,00	0,00	0,00	0,00	0,00	0,00	0,00	0,00	0,00	
Lifeck, S.A.	Bens e serv. - Concurso	27/02/2019	587 880,00	0,00		02-27-2019	05-07-2019	647 668,36	0,00	0,00	0,00	0,00	0,00	0,00	0,00	0,00	0,00	
Auto Duque - Oficinas de Reparações	Bens e serv. - Ajuste direto	28/02/2019	884,64	0,00		02-28-2019	04-03-2019	884,64	0,00	0,00	0,00	0,00	0,00	0,00	0,00	0,00	0,00	
Auto Duque - Oficinas de Reparações	Bens e serv. - Ajuste direto	28/02/2019	2 833,13	0,00		02-28-2019	03-22-2019	2 833,13	0,00	0,00	0,00	0,00	0,00	0,00	0,00	0,00	0,00	
BP PORTUGAL - Com. de Combustíveis	Bens e serv. - Ajuste direto	28/02/2019	1 500,00	0,00		02-28-2019	03-22-2019	1 381,48	0,00	0,00	0,00	0,00	0,00	0,00	0,00	0,00	0,00	
BP PORTUGAL - Com. de Combustíveis	Bens e serv. - Ajuste direto	28/02/2019	1 000,00	0,00		02-28-2019	03-22-2019	1 086,32	0,00	0,00	0,00	0,00	0,00	0,00	0,00	0,00	0,00	
BP PORTUGAL - Com. de Combustíveis	Bens e serv. - Ajuste direto	28/02/2019	2 400,00	0,00		02-28-2019	03-22-2019	1 641,52	0,00	0,00	0,00	0,00	0,00	0,00	0,00	0,00	0,00	
BP PORTUGAL - Com. de Combustíveis	Bens e serv. - Ajuste direto	28/02/2019	1 500,00	0,00		02-28-2019	03-22-2019	1 108,88	0,00	0,00	0,00	0,00	0,00	0,00	0,00	0,00	0,00	
BP PORTUGAL - Com. de Combustíveis	Bens e serv. - Ajuste direto	28/02/2019	1 800,00	0,00		02-28-2019	03-22-2019	1 083,86	0,00	0,00	0,00	0,00	0,00	0,00	0,00	0,00	0,00	
BP PORTUGAL - Com. de Combustíveis	Bens e serv. - Ajuste direto	28/02/2019	2 400,00	0,00		02-28-2019	03-22-2019	2 123,84	0,00	0,00	0,00	0,00	0,00	0,00	0,00	0,00	0,00	
BP PORTUGAL - Com. de Combustíveis	Bens e serv. - Ajuste direto	28/02/2019	2 400,00	0,00		02-28-2019	03-22-2019	1 160,16	0,00	0,00	0,00	0,00	0,00	0,00	0,00	0,00	0,00	
BP PORTUGAL - Com. de Combustíveis	Bens e serv. - Ajuste direto	28/02/2019	1 600,00	0,00		02-28-2019	03-22-2019	1 136,52	0,00	0,00	0,00	0,00	0,00	0,00	0,00	0,00	0,00	
BP PORTUGAL - Com. de Combustíveis	Bens e serv. - Ajuste direto	28/02/2019	1 800,00	0,00		02-28-2019	03-22-2019	886,38	0,00	0,00	0,00	0,00	0,00	0,00	0,00	0,00	0,00	
BP PORTUGAL - Com. de Combustíveis	Bens e serv. - Ajuste direto	28/02/2019	2 000,00	0,00		02-28-2019	03-22-2019	1 388,17	0,00	0,00	0,00	0,00	0,00	0,00	0,00	0,00	0,00	
BP PORTUGAL - Com. de Combustíveis	Bens e serv. - Ajuste direto	28/02/2019	1 600,00	0,00		02-28-2019	03-22-2019	1 588,84	0,00	0,00	0,00	0,00	0,00	0,00	0,00	0,00	0,00	
BP PORTUGAL - Com. de Combustíveis	Bens e serv. - Ajuste direto	28/02/2019	3 400,00	0,00		02-28-2019	03-22-2019	1 741,17	0,00	0,00	0,00	0,00	0,00	0,00	0,00	0,00	0,00	
BP PORTUGAL - Com. de Combustíveis	Bens e serv. - Ajuste direto	28/02/2019	1 800,00	0,00		02-28-2019	03-27-2019	1 884,28	0,00	0,00	0,00	0,00	0,00	0,00	0,00	0,00	0,00	
BP PORTUGAL - Com. de Combustíveis	Bens e serv. - Ajuste direto	28/02/2019	2 300,00	0,00		02-28-2019	03-22-2019	1 328,57	0,00	0,00	0,00	0,00	0,00	0,00	0,00	0,00	0,00	
BP PORTUGAL - Com. de Combustíveis	Bens e serv. - Ajuste direto	28/02/2019	3 000,00	0,00		02-28-2019	03-22-2019	1 884,90	0,00	0,00	0,00	0,00	0,00	0,00	0,00	0,00	0,00	
BP PORTUGAL - Com. de Combustíveis	Bens e serv. - Ajuste direto	28/02/2019	2 800,00	0,00		02-28-2019	03-22-2019	1 888,82	0,00	0,00	0,00	0,00	0,00	0,00	0,00	0,00	0,00	
BP PORTUGAL - Com. de Combustíveis	Bens e serv. - Ajuste direto	28/02/2019	2 000,00	0,00		02-28-2019	03-22-2019	2 301,31	0,00	0,00	0,00	0,00	0,00	0,00	0,00	0,00	0,00	
BP PORTUGAL - Com. de Combustíveis	Bens e serv. - Ajuste direto	28/02/2019	3 000,00	0,00		02-28-2019	03-22-2019	1 148,51	0,00	0,00	0,00	0,00	0,00	0,00	0,00	0,00	0,00	
BP PORTUGAL - Com. de Combustíveis	Bens e serv. - Ajuste direto	28/02/2019	1 900,00	0,00		02-28-2019	03-22-2019	1 089,36	0,00	0,00	0,00	0,00	0,00	0,00	0,00	0,00	0,00	
BP PORTUGAL - Com. de Combustíveis	Bens e serv. - Ajuste direto	28/02/2019	1 000,00	0,00		02-28-2019	03-22-2019	778,70	0,00	0,00	0,00	0,00	0,00	0,00	0,00	0,00	0,00	
BP PORTUGAL - Com. de Combustíveis	Bens e serv. - Ajuste direto	28/02/2019	3 000,00	0,00		02-28-2019	18-21-2019	888,04	0,00	0,00	0,00	0,00	0,00	0,00	0,00	0,00	0,00	
BP PORTUGAL - Com. de Combustíveis	Bens e serv. - Ajuste direto	28/02/2019	3 068,00	0,00		02-28-2019	03-22-2019	2 888,67	0,00	0,00	0,00	0,00	0,00	0,00	0,00	0,00	0,00	
FIBLOQ - Alug. e Comércio Auto, S.A.	Bens e serv. - Ajuste direto	28/02/2019	3 888,64	0,00		02-28-2019	06-06-2019	2 886,76	0,00	0,00	0,00	0,00	0,00	0,00	0,00	0,00	0,00	
Rumelal - Reparação de Jantes, Ldd	Bens e serv. - Ajuste direto	28/02/2019	294,01	0,00		02-28-2019	03-22-2019	294,01	0,00	0,00	0,00	0,00	0,00	0,00	0,00	0,00	0,00	
TIP - Transportes Intermodais do Porto	Bens e serv. - Ajuste direto	28/02/2019	219 888,79	0,00		02-28-2019	03-22-2019	343 782,67	0,00	0,00	0,00	0,00	0,00	0,00	0,00	0,00	0,00	
Travel Store - Prestação de Serviços-Viag	Bens e serv. - Ajuste direto	28/02/2019	762,00	0,00		02-28-2019	03-31-2019	762,00	0,00	0,00	0,00	0,00	0,00	0,00	0,00	0,00	0,00	
UITP - UNION INTER. DES TRANSPORT	Bens e serv. - Ajuste direto	28/02/2019	13 884,70	0,00		02-28-2019	03-22-2019	13 884,70	0,00	0,00	0,00	0,00	0,00	0,00	0,00	0,00	0,00	

Entidade	Contrato: Objeto	Contrato: Data	Contrato: Valor	Contrato: Preço contratual	Visto do Tribunal de Contas: Nº Registo	Visto do Tribunal de Contas: Data	Data do primeiro pagamento	Pagamentos no período: Trabalhos normais	Pagamentos no período: Revisão de preços	Pagamentos no período: Trabalhos a mais	Pagamentos no período: Trabalhos de suprimento de erros e omissões	Pagamentos no período: Outros trabalhos, incluídos os trabalhos a mentes	Pagamentos acumulados: Trabalhos normais	Pagamentos acumulados: Revisão de preços	Pagamentos acumulados: Trabalhos a mais	Pagamentos acumulados: Trabalhos de suprimento de erros e omissões	Pagamentos acumulados: Outros trabalhos, incluídos os trabalhos a mentes	Observações
	[1]	[2]	[3]	[4]	[5]	[6]	[7]	[8]	[9]	[10]	[11]	[12]	[14]	[15]	[16]	[17]	[18]	[19]
WILLIS - Corretores de Seguros, S.	Bens e serv. - Ajuste direto	28/02/2019	3.313,98	0,00		02-28-2019	02-28-2019	3.313,98	0,00	0,00	0,00	0,00	0,00	0,00	0,00	0,00	0,00	
Drastic-Serv de Informática, Lda.	Bens e serv. - Consulta Prévia	28/02/2019	708,63	0,00		03-28-2019	04-03-2019	946,41	0,00	0,00	0,00	0,00	0,00	0,00	0,00	0,00	0,00	
Reload Consultoria Informática, Lda	Bens e serv. - Consulta Prévia	28/02/2019	15.838,23	0,00		03-28-2019	04-15-2019	19.238,25	0,00	0,00	0,00	0,00	0,00	0,00	0,00	0,00	0,00	
IGCP-Agência Tesouraria e Dív. Pub.	Bens e serv. - Ajuste direto	06/03/2019	5.400,00	0,00		03-06-2019	05-07-2019	3.321,00	0,00	0,00	0,00	0,00	0,00	0,00	0,00	0,00	0,00	
Miguel Novo Design Studio, Unipessoal	Bens e serv. - Ajuste direto	08/03/2019	384,00	0,00		03-08-2019	06-28-2019	484,62	0,00	0,00	0,00	0,00	0,00	0,00	0,00	0,00	0,00	
Cancer Portugal, SA	Bens e serv. - Ajuste direto	07/03/2019	41.974,08	0,00		03-07-2019	06-28-2019	0,00	0,00	8.866,81	0,00	0,00	0,00	0,00	0,00	0,00	0,00	
Antheo - Serviços de Segurança Privada	Bens e serv. - Concursos	07/03/2019	1.410.888,63	0,00		03-07-2019	03-22-2019	375.863,47	0,00	0,00	0,00	0,00	0,00	0,00	0,00	0,00	0,00	
PRICEWATERHOUSECOOPERS & ASS	Bens e serv. - Ajuste direto	08/03/2019	4.000,00	0,00		03-08-2019	05-17-2019	4.920,00	0,00	0,00	0,00	0,00	0,00	0,00	0,00	0,00	0,00	
Mazars, S.A.	Bens e serv. - Ajuste direto	12/03/2019	4.500,00	0,00		03-12-2019		0,00	0,00	0,00	0,00	0,00	0,00	0,00	0,00	0,00	0,00	
Sebastiao Sirl	Bens e serv. - Ajuste direto	12/03/2019	4.800,00	0,00		03-12-2019	04-15-2019	4.800,00	0,00	0,00	0,00	0,00	0,00	0,00	0,00	0,00	0,00	
IncCrowd S.A	Bens e serv. - Ajuste direto	13/03/2019	15.000,00	0,00		03-13-2019	04-15-2019	18.450,00	0,00	0,00	0,00	0,00	0,00	0,00	0,00	0,00	0,00	
Widepartner 2 Portugal, Lda	Bens e serv. - Ajuste direto	13/03/2019	245,00	0,00		03-13-2019	06-28-2019	301,35	0,00	0,00	0,00	0,00	0,00	0,00	0,00	0,00	0,00	
Informática El Corte Inglés, SA	Bens e serv. - Consulta Prévia	13/03/2019	660,24	0,00		03-13-2019	04-15-2019	812,10	0,00	0,00	0,00	0,00	0,00	0,00	0,00	0,00	0,00	
COND. DO EDIF. DA TORRE DAS ANTA	Bens e serv. - Ajuste direto	14/03/2019	64.451,88	0,00		03-14-2019	04-03-2019	65.519,30	0,00	0,00	0,00	0,00	0,00	0,00	0,00	0,00	0,00	
Informática El Corte Inglés, SA	Bens e serv. - Ajuste direto	14/03/2019	4.044,63	0,00		03-14-2019	05-29-2019	5.661,08	0,00	0,00	0,00	0,00	0,00	0,00	0,00	0,00	0,00	
Rebimpa - Limpezas e Serviços, SA	Bens e serv. - Consulta Prévia	14/03/2019	27.589,86	0,00		03-14-2019	04-03-2019	31.107,34	0,00	0,00	0,00	0,00	0,00	0,00	0,00	0,00	0,00	
TIP - Transportes Intermodais do Porto	Bens e serv. - Consulta Prévia	18/03/2019	4.542,50	0,00		03-18-2019	04-03-2019	1.388,62	0,00	0,00	0,00	0,00	0,00	0,00	0,00	0,00	0,00	
Bene Consulting, Lda	Bens e serv. - Ajuste direto	20/03/2019	10.000,00	0,00		03-20-2019	04-03-2019	9.846,00	0,00	0,00	0,00	0,00	0,00	0,00	0,00	0,00	0,00	
EFACEC - Engenharia e Sistemas, S.A	Bens e serv. - Ajuste direto	20/03/2019	31.500,00	0,00		03-20-2019		0,00	0,00	0,00	0,00	0,00	0,00	0,00	0,00	0,00	0,00	
TIP - Transportes Intermodais do Porto	Bens e serv. - Ajuste direto	20/03/2019	203,77	0,00		03-20-2019	04-03-2019	216,00	0,00	0,00	0,00	0,00	0,00	0,00	0,00	0,00	0,00	
TIP - Transportes Intermodais do Porto	Bens e serv. - Ajuste direto	20/03/2019	93,21	0,00		03-20-2019	04-03-2019	98,80	0,00	0,00	0,00	0,00	0,00	0,00	0,00	0,00	0,00	
Travel Store - Prestação de Serviços-Viag	Bens e serv. - Ajuste direto	20/03/2019	800,00	0,00		03-20-2019	04-30-2019	848,00	0,00	0,00	0,00	0,00	0,00	0,00	0,00	0,00	0,00	
Internoway Vulcano Consulting, S.A.	Bens e serv. - Ajuste direto	21/03/2019	5.040,00	0,00		03-21-2019	04-15-2019	3.780,00	0,00	0,00	0,00	0,00	0,00	0,00	0,00	0,00	0,00	
Bizcomaga - Exp. e Imp. de Têxteis,	Bens e serv. - Ajuste direto	26/03/2019	1.948,50	0,00		03-26-2019	04-15-2019	2.388,66	0,00	0,00	0,00	0,00	0,00	0,00	0,00	0,00	0,00	
Cardiff - Systems, S.A	Bens e serv. - Consulta Prévia	26/03/2019	48.275,00	0,00		03-26-2019	01-30-2020	0,00	0,00	0,00	0,00	0,00	0,00	0,00	0,00	0,00	0,00	
RCF - Rogério Cristóvão Fernandes - Eng	Empreitadas - Consulta Prévia	26/03/2019	17.536,00	0,00		03-26-2019	06-12-2019	17.536,00	0,00	0,00	0,00	0,00	0,00	0,00	0,00	0,00	0,00	
Patrícia Lima, Org. Eventos, Lda	Bens e serv. - Ajuste direto	28/03/2019	6.824,00	0,00		03-28-2019	05-29-2019	7.657,98	0,00	0,00	0,00	0,00	0,00	0,00	0,00	0,00	0,00	
FERORUPO - Construções e Técnicas F	Empreitadas - Consulta Prévia	28/03/2019	6.875,25	0,00		03-28-2019	06-06-2019	6.875,25	0,00	0,00	0,00	0,00	0,00	0,00	0,00	0,00	0,00	
SORC - Soluções Rentáveis e Construção	Empreitadas - Consulta Prévia	28/03/2019	47.802,95	0,00		03-28-2019	10-08-2019	38.612,70	0,00	0,00	0,00	0,00	0,00	0,00	0,00	0,00	0,00	
CENTRALMED - Saúde, Higiene e Segur	Bens e serv. - Ajuste direto	29/03/2019	138,00	0,00		03-29-2019	04-30-2019	166,05	0,00	0,00	0,00	0,00	0,00	0,00	0,00	0,00	0,00	
IP Patrimonio, S.A.	Bens e serv. - Ajuste direto	29/03/2019	36.660,00	0,00		03-29-2019	05-07-2019	34.798,75	0,00	0,00	0,00	0,00	0,00	0,00	0,00	0,00	0,00	
Travel Store - Prestação de Serviços-Viag	Bens e serv. - Ajuste direto	29/03/2019	328,00	0,00		03-29-2019	04-30-2019	328,00	0,00	0,00	0,00	0,00	0,00	0,00	0,00	0,00	0,00	
Volkswagen Renting,	Bens e serv. - Ajuste direto	29/03/2019	18,45	0,00		03-29-2019	04-16-2019	18,45	0,00	0,00	0,00	0,00	0,00	0,00	0,00	0,00	0,00	
Reload Consultoria Informática, Lda	Bens e serv. - Consulta Prévia	29/03/2019	17.842,74	0,00		03-29-2019	05-29-2019	21.822,17	0,00	0,00	0,00	0,00	0,00	0,00	0,00	0,00	0,00	
IGCP-Agência Tesouraria e Dív. Pub.	Bens e serv. - Ajuste direto	02/04/2019	1.782,96	0,00		04-02-2019	05-07-2019	1.888,68	0,00	0,00	0,00	0,00	0,00	0,00	0,00	0,00	0,00	
Stagédia, Lda	Bens e serv. - Ajuste direto	02/04/2019	28,19	0,00		04-02-2019	06-21-2019	36,98	0,00	0,00	0,00	0,00	0,00	0,00	0,00	0,00	0,00	
TIP - Transportes Intermodais do Porto	Bens e serv. - Ajuste direto	02/04/2019	58,87	0,00		04-02-2019	05-07-2019	62,40	0,00	0,00	0,00	0,00	0,00	0,00	0,00	0,00	0,00	
TIP - Transportes Intermodais do Porto	Bens e serv. - Ajuste direto	02/04/2019	164,72	0,00		04-02-2019	05-17-2019	174,60	0,00	0,00	0,00	0,00	0,00	0,00	0,00	0,00	0,00	
Informática El Corte Inglés, SA	Bens e serv. - Consulta Prévia	02/04/2019	1.486,28	0,00		04-02-2019	05-29-2019	1.648,42	0,00	0,00	0,00	0,00	0,00	0,00	0,00	0,00	0,00	
LUIRAMA-Comércio Equip. Escritório	Bens e serv. - Consulta Prévia	02/04/2019	484,82	0,00		04-02-2019	04-15-2019	586,33	0,00	0,00	0,00	0,00	0,00	0,00	0,00	0,00	0,00	
Rui & Ferreira, - Comércio de Mat.	Bens e serv. - Consulta Prévia	02/04/2019	292,60	0,00		04-02-2019	04-15-2019	360,14	0,00	0,00	0,00	0,00	0,00	0,00	0,00	0,00	0,00	
TIP - Transportes Intermodais do Porto	Empreitadas - Ajuste direto	02/04/2019	104,15	0,00		04-02-2019	06-17-2019	116,40	0,00	0,00	0,00	0,00	0,00	0,00	0,00	0,00	0,00	
Ambieg - Ambiente e Sist. de Inf. Geográf	Bens e serv. - Ajuste direto	03/04/2019	18.600,00	0,00		04-03-2019	08-08-2019	22.756,00	0,00	2.337,00	0,00	0,00	0,00	0,00	0,00	0,00	0,00	
Joaquim Machado, S.A. - Livraria Almeid	Bens e serv. - Ajuste direto	04/04/2019	8,06	0,00		04-04-2019	04-16-2019	8,54	0,00	0,00	0,00	0,00	0,00	0,00	0,00	0,00	0,00	
LT2 Consulting, Unipessoal Lda	Bens e serv. - Ajuste direto	05/04/2019	1.866,00	0,00		04-05-2019	04-16-2019	2.336,85	0,00	0,00	0,00	0,00	0,00	0,00	0,00	0,00	0,00	
Motta Engil-Eng.ª e Construção, SA	Bens e serv. - Ajuste direto	08/04/2019	1.986,00	0,00		04-08-2019		0,00	0,00	0,00	0,00	0,00	0,00	0,00	0,00	0,00	0,00	
Edenred Portugal, S.A	Bens e serv. - Ajuste direto	08/04/2019	521,74	0,00		04-08-2019	05-17-2019	148,08	0,00	0,00	0,00	0,00	0,00	0,00	0,00	0,00	0,00	
TIP - Transportes Intermodais do Porto	Bens e serv. - Ajuste direto	08/04/2019	212,26	0,00		04-08-2019	05-17-2019	228,00	0,00	0,00	0,00	0,00	0,00	0,00	0,00	0,00	0,00	
Volkswagen Renting,	Bens e serv. - Ajuste direto	08/04/2019	578,72	0,00		04-08-2019	04-16-2019	578,72	0,00	0,00	0,00	0,00	0,00	0,00	0,00	0,00	0,00	
Motta Engil-Eng.ª e Construção, SA	Bens e serv. - Ajuste direto	08/04/2019	1.986,00	0,00		04-08-2019	07-31-2019	408,98	0,00	0,00	0,00	0,00	0,00	0,00	0,00	0,00	0,00	
Informática El Corte Inglés, SA	Bens e serv. - Consulta Prévia	10/04/2019	946,32	0,00		04-10-2019	05-29-2019	1.143,97	0,00	0,00	0,00	0,00	0,00	0,00	0,00	0,00	0,00	
Rui & Ferreira, - Comércio de Mat.	Bens e serv. - Consulta Prévia	11/04/2019	874,00	0,00		04-11-2019	05-30-2019	828,62	0,00	0,00	0,00	0,00	0,00	0,00	0,00	0,00	0,00	
Gerra - Publicidade, SA	Bens e serv. - Consulta Prévia	15/04/2019	2.000,00	0,00		04-15-2019	05-30-2019	1.988,70	0,00	0,00	0,00	0,00	0,00	0,00	0,00	0,00	0,00	
Gerra - Publicidade, SA	Bens e serv. - Ajuste direto	16/04/2019	21.886,06	0,00		04-16-2019	07-31-2019	26.574,15	0,00	0,00	0,00	0,00	0,00	0,00	0,00	0,00	0,00	
LUIRAMA-Comércio Equip. Escritório	Bens e serv. - Ajuste direto	16/04/2019	9,00	0,00		04-16-2019	06-07-2019	11,07	0,00	0,00	0,00	0,00	0,00	0,00	0,00	0,00	0,00	
SOALD - Soc. Geral de Cons.	Bens e serv. - Ajuste direto	16/04/2019	1.028,92	0,00		04-16-2019	06-06-2019	1.028,92	0,00	0,00	0,00	0,00	0,00	0,00	0,00	0,00	0,00	
Cardiff - Systems, S.A	Bens e serv. - Ajuste direto	17/04/2019	38.080,00	0,00		04-17-2019	06-28-2019	34.938,40	0,00	0,00	0,00	0,00	0,00	0,00	0,00	0,00	0,00	
Mave Noticias, Lda	Bens e serv. - Ajuste direto	17/04/2019	280,00	0,00		04-17-2019	06-07-2019	276,75	0,00	0,00	0,00	0,00	0,00	0,00	0,00	0,00	0,00	
ORDEM DOS ENGENHEIROS - Região	Bens e serv. - Ajuste direto	17/04/2019	96,00	0,00		04-17-2019	05-31-2019	96,00	0,00	0,00	0,00	0,00	0,00	0,00	0,00	0,00	0,00	
PFC Velux, Lda	Bens e serv. - Ajuste direto	17/04/2019	700,00	0,00		04-17-2019	05-17-2019	861,00	0,00	0,00	0,00	0,00	0,00	0,00	0,00	0,00	0,00	
TIP - Transportes Intermodais do Porto	Bens e serv. - Ajuste direto	17/04/2019	849,66	0,00		04-17-2019	05-17-2019	900,00	0,00	0,00	0,00	0,00	0,00	0,00	0,00	0,00	0,00	
Instituto de Gestão Financeira da Seg. Soc	Bens e serv. - Ajuste direto	18/04/2019	198.582,48	0,00		04-18-2019	04-30-2019	198.582,48	0,00	0,00	0,00	0,00	0,00	0,00	0,00	0,00	0,00	
Maria Angelina Barbosa Leão	Bens e serv. - Ajuste direto	18/04/2019	340,00	0,00		04-18-2019	04-30-2019	414,75	0,00	0,00	0,00	0,00	-0,00	0,00	0,00	0,00	0,00	
CBP - Consultoria de Marketing, Lda	Bens e serv. - Ajuste direto	18/04/2019	1.500,00	0,00		04-18-2019	06-07-2019	1.845,00	0,00	0,00	0,00	0,00	0,00	0,00	0,00	0,00	0,00	
Joaquim Machado, S.A. - Livraria Almeid	Bens e serv. - Ajuste direto	24/04/2019	12,74	0,00		04-24-2019	05-17-2019	13,90	0,00	0,00	0,00	0,00	0,00	0,00	0,00	0,00	0,00	

Entidade	Contrato: Objeto	Contrato: Data	Contrato: Valor	Contrato: Preço contratual	Visto do Tribunal de Contas: Nº Registo	Visto do Tribunal de Contas: Data	Data do primeiro pagamento	Pagamentos na gerência: Trabalhos normais	Pagamentos na gerência: Revisão de preços	Pagamentos na gerência: Trabalhos a mais	Pagamentos na gerência: Trabalhos de suprimento de erros e omissões	Pagamentos na gerência: Outros trabalhos, incluindo os trabalhos a menos	Pagamentos acumulados: Trabalhos normais	Pagamentos acumulados: Revisão de preços	Pagamentos acumulados: Trabalhos a mais	Pagamentos acumulados: Trabalhos de suprimento de erros e omissões	Pagamentos acumulados: Outros trabalhos, incluindo os trabalhos a menos	Observações
	[1]	[2]	[3]	[4]	[5]	[6]	[7]	[8]	[9]	[10]	[11]	[12]	[14]	[15]	[16]	[17]	[18]	[19]
TIP - Transportes Intermodais do Porto	Bens e serv. - Ajuste direto	24/04/2019	161.88	0.00		04-24-2019	05-17-2019	108.00	0.00	0.00	0.00	0.00	0.00	0.00	0.00	0.00	0.00	
Vida Económica - Editorial S.A.	Bens e serv. - Ajuste direto	29/04/2019	11.04	0.00		04-29-2019	05-29-2019	11.70	0.00	0.00	0.00	0.00	0.00	0.00	0.00	0.00	0.00	
Associação dos Antigos Alunos da FEP	Bens e serv. - Ajuste direto	30/04/2019	1 000.00	0.00		04-30-2019	04-30-2019	1 000.00	0.00	0.00	0.00	0.00	0.00	0.00	0.00	0.00	0.00	
Direção Geral de Energia e Geologia	Bens e serv. - Ajuste direto	30/04/2019	300.00	0.00		04-30-2019	05-31-2019	300.00	0.00	0.00	0.00	0.00	0.00	0.00	0.00	0.00	0.00	
Luísa Maria Novo da Ponte (Lavandaria V	Bens e serv. - Ajuste direto	30/04/2019	20.49	0.00		04-30-2019	04-30-2019	20.20	0.00	0.00	0.00	0.00	0.00	0.00	0.00	0.00	0.00	
Neves, Loureiro & C.ª Lda	Bens e serv. - Ajuste direto	30/04/2019	251.50	0.00		04-30-2019	04-30-2019	308.36	0.00	0.00	0.00	0.00	0.00	0.00	0.00	0.00	0.00	
Novabase Business Solutions, S.A.	Bens e serv. - Ajuste direto	30/04/2019	2 863.00	0.00		04-30-2019		0.00	0.00	0.00	0.00	0.00	0.00	0.00	0.00	0.00	0.00	
Público-Com. Soci. SA	Bens e serv. - Ajuste direto	30/04/2019	234.79	0.00		04-30-2019	04-30-2019	251.00	0.00	0.00	0.00	0.00	0.00	0.00	0.00	0.00	0.00	
Travel Store - Prestação de Serviços-Viag	Bens e serv. - Ajuste direto	30/04/2019	1 750.00	0.00		04-30-2019	04-30-2019	1 750.00	0.00	0.00	0.00	0.00	0.00	0.00	0.00	0.00	0.00	
Oro inc	Bens e serv. - Ajuste direto	03/05/2019	23 499.00	0.00		05-03-2019	05-31-2019	23 499.00	0.00	0.00	0.00	0.00	0.00	0.00	0.00	0.00	0.00	
EFACEC - Engenharia e Sistemas, S.A.	Bens e serv. - Ajuste direto	08/05/2019	14 700.00	0.00		05-08-2019	01-23-2020	0.00	0.00	0.00	0.00	0.00	0.00	0.00	0.00	0.00	0.00	
DIGITMARKET Sistemas	Bens e serv. - Consulta Prévia	08/05/2019	334.35	0.00		05-08-2019	06-07-2019	411.25	0.00	0.00	0.00	0.00	0.00	0.00	0.00	0.00	0.00	
MBQ - M. Soares Gonçalves, Lda	Bens e serv. - Ajuste direto	07/05/2019	2 081.20	0.00		05-07-2019	06-21-2019	2 081.20	0.00	0.00	0.00	0.00	0.00	0.00	0.00	0.00	0.00	
Direção-Geral do Tesouro	Excluído do âmbito aplicação	07/05/2019	400 788.05	0.00		05-07-2019	09-30-2019	551 702.07	0.00	0.00	0.00	0.00	0.00	0.00	0.00	0.00	0.00	
Edições Almedina, S.A.	Bens e serv. - Ajuste direto	08/05/2019	426.84	0.00		05-08-2019	06-31-2019	525.00	0.00	0.00	0.00	0.00	0.00	0.00	0.00	0.00	0.00	
Direção-Geral do Tesouro	Excluído do âmbito aplicação	08/05/2019	464 468.75	0.00		05-08-2019	09-30-2019	665 475.00	0.00	0.00	0.00	0.00	0.00	0.00	0.00	0.00	0.00	
Direção-Geral do Tesouro	Excluído do âmbito aplicação	08/05/2019	413 768.33	0.00		05-08-2019	09-30-2019	704 987.58	0.00	0.00	0.00	0.00	0.00	0.00	0.00	0.00	0.00	
Direção-Geral do Tesouro	Excluído do âmbito aplicação	08/05/2019	857 338.88	0.00		05-08-2019	09-30-2019	1 722 868.63	0.00	0.00	0.00	0.00	0.00	0.00	0.00	0.00	0.00	
SOCIEDADE PORTUGUESA DE GEOTE	Bens e serv. - Ajuste direto	10/05/2019	120.00	0.00		05-10-2019	05-31-2019	120.00	0.00	0.00	0.00	0.00	0.00	0.00	0.00	0.00	0.00	
Sopelículas Unipessoal, Lda	Bens e serv. - Ajuste direto	10/05/2019	2 010.00	0.00		05-10-2019	06-21-2019	2 472.30	0.00	0.00	0.00	0.00	0.00	0.00	0.00	0.00	0.00	
TIP - Transportes Intermodais do Porto	Bens e serv. - Ajuste direto	10/05/2019	127.38	0.00		05-10-2019	06-21-2019	138.00	0.00	0.00	0.00	0.00	0.00	0.00	0.00	0.00	0.00	
TIP - Transportes Intermodais do Porto	Bens e serv. - Ajuste direto	13/05/2019	47.17	0.00		05-13-2019	06-21-2019	51.00	0.00	0.00	0.00	0.00	0.00	0.00	0.00	0.00	0.00	
Porta, Hotéis Portugueses, SA	Bens e serv. - Ajuste direto	14/05/2019	234.00	0.00		05-14-2019	05-31-2019	0.00	0.00	0.00	0.00	0.00	0.00	0.00	0.00	0.00	0.00	
LUPAMA-Comércio Equip. Escritório	Bens e serv. - Consulta Prévia	14/05/2019	77.00	0.00		05-14-2019	06-07-2019	33.21	0.00	0.00	0.00	0.00	0.00	0.00	0.00	0.00	0.00	
WILLIS - Corretores de Seguros, S	Bens e serv. - Ajuste direto	15/05/2019	13 848.16	0.00		05-15-2019	05-31-2019	13 848.16	0.00	0.00	0.00	0.00	0.00	0.00	0.00	0.00	0.00	
informática El Corte Inglés, SA	Bens e serv. - Consulta Prévia	15/05/2019	985.34	0.00		05-15-2019	06-21-2019	1 224.26	0.00	0.00	0.00	0.00	0.00	0.00	0.00	0.00	0.00	
JoseCam II - Serviços, Lda.	Empreitadas - Consulta Prévia	16/05/2019	1 460.00	0.00		05-16-2019	10-07-2019	1 460.00	0.00	0.00	0.00	0.00	0.00	0.00	0.00	0.00	0.00	
EMR - Engenharia Manutenção	Bens e serv. - Consulta Prévia	16/05/2019	780.00	0.00		05-16-2019	06-06-2019	971.70	0.00	0.00	0.00	0.00	0.00	0.00	0.00	0.00	0.00	
Casa Pinheiro Artigos de Higiene, Lda	Bens e serv. - Ajuste direto	17/05/2019	38.40	0.00		05-17-2019	05-31-2019	47.27	0.00	0.00	0.00	0.00	0.00	0.00	0.00	0.00	0.00	
JORGE MARTINS ALVES	Bens e serv. - Ajuste direto	17/05/2019	75.00	0.00		05-17-2019	06-31-2019	92.25	0.00	0.00	0.00	0.00	0.00	0.00	0.00	0.00	0.00	
Adecco - Prestação de Serviços, Lda	Bens e serv. - Consulta Prévia	17/05/2019	1 250.00	0.00		05-17-2019	06-21-2019	1 537.50	0.00	0.00	0.00	0.00	0.00	0.00	0.00	0.00	0.00	
Mota Engil-Eng.ª e Construção, SA	Bens e serv. - Consulta Prévia	17/05/2019	9 388.00	0.00		05-17-2019	06-30-2019	710.00	0.00	0.00	0.00	0.00	0.00	0.00	0.00	0.00	0.00	
Artiflex - Artigos de Fixação Lda	Bens e serv. - Ajuste direto	20/05/2019	166.27	0.00		05-20-2019	06-21-2019	204.51	0.00	0.00	0.00	0.00	0.00	0.00	0.00	0.00	0.00	
FYI, Lda.	Bens e serv. - Ajuste direto	20/05/2019	868.57	0.00		05-20-2019	05-29-2019	1 604.57	0.00	0.00	0.00	0.00	0.00	0.00	0.00	0.00	0.00	
Google Ireland Limited	Bens e serv. - Ajuste direto	20/05/2019	6 000.00	0.00		05-20-2019	05-31-2019	6 284.96	0.00	0.00	0.00	0.00	0.00	0.00	0.00	0.00	0.00	
Rucodel - Reparação de Janelas, Lda	Bens e serv. - Ajuste direto	20/05/2019	4.88	0.00		05-20-2019	06-07-2019	4.88	0.00	0.00	0.00	0.00	0.00	0.00	0.00	0.00	0.00	
Fuchs-Industrias Ferroviárias SA	Bens e serv. - Ajuste direto	21/05/2019	9 750.00	0.00		05-21-2019	10-07-2019	9 750.00	0.00	0.00	0.00	0.00	0.00	0.00	0.00	0.00	0.00	
SOUTO MOURA - Arquitectos, Lda	Bens e serv. - Ajuste direto	22/05/2019	5 000.00	0.00		05-22-2019	06-07-2019	1 828.75	0.00	0.00	0.00	0.00	0.00	0.00	0.00	0.00	0.00	
TIP - Transportes Intermodais do Porto	Bens e serv. - Ajuste direto	22/05/2019	38.82	0.00		05-22-2019	06-21-2019	42.00	0.00	0.00	0.00	0.00	0.00	0.00	0.00	0.00	0.00	
DILIGENTPARALLEL, Lda	Bens e serv. - Consulta Prévia	23/05/2019	63 914.08	0.00		05-23-2019	07-31-2019	51 947.34	0.00	0.00	0.00	0.00	0.00	0.00	0.00	0.00	0.00	
PORTO PALÁCIO HOTEL	Bens e serv. - Consulta Prévia	23/05/2019	22 330.00	0.00		05-23-2019	06-31-2019	22 330.00	0.00	0.00	0.00	0.00	0.00	0.00	0.00	0.00	0.00	
Cabine - Comunicação	Bens e serv. - Ajuste direto	24/05/2019	250.00	0.00		05-24-2019	10-07-2019	307.50	0.00	256.84	0.00	0.00	0.00	0.00	0.00	0.00	0.00	
DICAB & PISTAB - Edições e Prestação	Bens e serv. - Ajuste direto	24/05/2019	1 500.00	0.00		05-24-2019	06-07-2019	1 845.00	0.00	0.00	0.00	0.00	0.00	0.00	0.00	0.00	0.00	
Patrícia Lima, Org. Eventos, Lda	Bens e serv. - Ajuste direto	24/05/2019	9 150.00	0.00		05-24-2019	06-20-2019	18 388.88	0.00	0.00	0.00	0.00	0.00	0.00	0.00	0.00	0.00	
ReLoad Consultoria Informática, Lda	Bens e serv. - Ajuste direto	24/05/2019	788.00	0.00		05-24-2019	06-20-2019	881.54	0.00	0.00	0.00	0.00	0.00	0.00	0.00	0.00	0.00	
TIP - Transportes Intermodais do Porto	Bens e serv. - Ajuste direto	24/05/2019	223.58	0.00		05-24-2019	06-21-2019	237.05	0.00	0.00	0.00	0.00	0.00	0.00	0.00	0.00	0.00	
UTP - UNION INTER. DES TRANSPORT	Bens e serv. - Ajuste direto	24/05/2019	1 825.00	0.00		05-24-2019	07-31-2019	1 825.00	0.00	0.00	0.00	0.00	0.00	0.00	0.00	0.00	0.00	
VisPorto - Operação e Manut. de Trans.	Bens e serv. - Ajuste direto	24/05/2019	18 414.00	0.00		05-24-2019	12-17-2019	22 648.22	0.00	0.00	0.00	0.00	0.00	0.00	0.00	0.00	0.00	
WILLIS - Corretores de Seguros, S	Bens e serv. - Ajuste direto	24/05/2019	68 387.56	0.00		05-24-2019	12-31-2019	68 387.56	0.00	0.00	0.00	0.00	0.00	0.00	0.00	0.00	0.00	
EMR - Engenharia Manutenção	Bens e serv. - Consulta Prévia	24/05/2019	16 200.00	0.00		05-24-2019	10-07-2019	19 926.00	0.00	0.00	0.00	0.00	0.00	0.00	0.00	0.00	0.00	
ReLoad Consultoria Informática, Lda	Bens e serv. - Consulta Prévia	24/05/2019	7 388.72	0.00		05-24-2019	07-31-2019	8 808.07	0.00	0.00	0.00	0.00	0.00	0.00	0.00	0.00	0.00	
Razão - Estratégia, Orat e Gestão da Co	Bens e serv. - Consulta Prévia	28/05/2019	865.00	0.00		05-28-2019	09-03-2019	1 166.86	0.00	0.00	0.00	0.00	0.00	0.00	0.00	0.00	0.00	
Município de Vila Nova de Gaia	Bens e serv. - Ajuste direto	29/05/2019	2 158.80	0.00		05-29-2019	07-31-2019	1 630.00	0.00	0.00	0.00	0.00	0.00	0.00	0.00	0.00	0.00	
AIM ITALY SRL	Bens e serv. - Ajuste direto	31/05/2019	80.00	0.00		05-31-2019	06-31-2019	86.00	0.00	0.00	0.00	0.00	0.00	0.00	0.00	0.00	0.00	
Sopelículas Unipessoal, Lda	Bens e serv. - Ajuste direto	31/05/2019	9 260.00	0.00		05-31-2019	08-08-2019	11 377.80	0.00	0.00	0.00	0.00	0.00	0.00	0.00	0.00	0.00	
VisPorto - Operação e Manut. de Trans.	Bens e serv. - Ajuste direto	31/05/2019	28 740.04	0.00		05-31-2019	09-16-2019	32 880.26	0.00	0.00	0.00	0.00	0.00	0.00	0.00	0.00	0.00	
Montes Delaga Lda	Bens e serv. - Ajuste direto	03/06/2019	4 438.00	0.00		06-03-2019	08-06-2019	5 600.19	0.00	0.00	0.00	0.00	0.00	0.00	0.00	0.00	0.00	
APDL-Adm.Portos Douro,Leixões e V. de	Bens e serv. - Ajuste direto	03/06/2019	200.00	0.00		06-03-2019	07-31-2019	117.00	0.00	0.00	0.00	0.00	0.00	0.00	0.00	0.00	0.00	
Arriva Portugal-Transportes, Lda	Bens e serv. - Ajuste direto	03/06/2019	4 462.00	0.00		06-03-2019	06-06-2019	3 875.00	0.00	0.00	0.00	0.00	0.00	0.00	0.00	0.00	0.00	
ECOTRAVEL, LDA	Bens e serv. - Ajuste direto	03/06/2019	670.00	0.00		06-03-2019	06-30-2019	840.50	0.00	0.00	0.00	0.00	0.00	0.00	0.00	0.00	0.00	
Fundação Casa de Música	Bens e serv. - Ajuste direto	03/06/2019	300.00	0.00		06-03-2019		0.00	0.00	0.00	0.00	0.00	0.00	0.00	0.00	0.00	0.00	
FUNDAÇÃO SERRALVES	Bens e serv. - Ajuste direto	03/06/2019	900.00	0.00		06-03-2019	07-31-2019	1 380.00	0.00	0.00	0.00	0.00	0.00	0.00	0.00	0.00	0.00	
Garra - Publicidade, SA	Bens e serv. - Ajuste direto	03/06/2019	16 406.00	0.00		06-03-2019	06-06-2019	13 138.40	0.00	0.00	0.00	0.00	0.00	0.00	0.00	0.00	0.00	
Inês da Silva Lima	Bens e serv. - Ajuste direto	03/06/2019	389.00	0.00		06-03-2019	06-31-2019	267.00	0.00	0.00	0.00	0.00	0.00	0.00	0.00	0.00	0.00	
José Silva Carvalho - Catering, SA	Bens e serv. - Ajuste direto	03/06/2019	2 214.00	0.00		06-03-2019	06-06-2019	4 575.28	0.00	0.00	0.00	0.00	0.00	0.00	0.00	0.00	0.00	

Entidade	Contrato				Visto do Tribunal de Contas		Data do primeiro pagamento	Pagamentos na gerência					Pagamentos acumulados					Observações
	Objeto	Data	Valor	Preço contratual	IF Regime	Data		Trabalhos normais	Revisão de preços	Trabalhos a mais	Trabalhos de suprimento de erros e omissões	Outros trabalhos, incluindo os trabalhos a menos	Trabalhos normais	Revisão de preços	Trabalhos a mais	Trabalhos de suprimento de erros e omissões	Outros trabalhos, incluindo os trabalhos a menos	
	[1]	[2]	[3]	[4]	[5]	[6]	[7]	[8]	[9]	[10]	[11]	[12]	[14]	[15]	[16]	[17]	[18]	[19]
Move Notícias, Lda	Bens e serv. - Ajuste direto	03/06/2019	6 150,00	0,00		06-03-2019	06-06-2019	6.642,00	0,00	0,00	0,00	0,00	0,00	0,00	0,00	0,00	0,00	
PALÁCIO DA BOLSA	Bens e serv. - Ajuste direto	03/06/2019	5.412,00	0,00		06-03-2019	06-26-2019	5.412,00	0,00	0,00	0,00	0,00	0,00	0,00	0,00	0,00	0,00	
Pires da Luz - Empreendimentos Hoteleir	Bens e serv. - Ajuste direto	03/06/2019	7.232,40	0,00		06-03-2019	06-06-2019	6.738,20	0,00	0,00	0,00	0,00	0,00	0,00	0,00	0,00	0,00	
Real Companhia Velha, Atividades Turís	Bens e serv. - Ajuste direto	03/06/2019	7.700,00	0,00		06-03-2019	06-06-2019	7.600,00	0,00	0,00	0,00	0,00	0,00	0,00	0,00	0,00	0,00	
Real Companhia Velha, SA	Bens e serv. - Ajuste direto	03/06/2019	1.880,00	0,00		06-03-2019	06-06-2019	721,56	0,00	0,00	0,00	0,00	0,00	0,00	0,00	0,00	0,00	
Royal Events, Sociedade Unipessoal, Lda	Bens e serv. - Ajuste direto	03/06/2019	4.305,00	0,00		06-03-2019	06-21-2019	4.305,00	0,00	0,00	0,00	0,00	0,00	0,00	0,00	0,00	0,00	
SEC EVENTOS E CATERING, S.A.	Bens e serv. - Ajuste direto	03/06/2019	13.776,00	0,00		06-03-2019	06-20-2019	9 115,39	0,00	0,00	0,00	0,00	0,00	0,00	0,00	0,00	0,00	
Socomage - Exp. e Imp. de Têxteis	Bens e serv. - Ajuste direto	03/06/2019	7 740,08	0,00		06-03-2019	07-31-2019	6.883,40	0,00	0,00	0,00	0,00	0,00	0,00	0,00	0,00	0,00	
STCP-Soc Transp.Colect.do Porto, SA	Bens e serv. - Ajuste direto	03/06/2019	212,80	0,00		06-03-2019	07-31-2019	212,80	0,00	0,00	0,00	0,00	0,00	0,00	0,00	0,00	0,00	
Vicente Tavares Ramos Pinto de Abreu	Bens e serv. - Ajuste direto	03/06/2019	184,50	0,00		06-03-2019	06-31-2019	184,50	0,00	0,00	0,00	0,00	0,00	0,00	0,00	0,00	0,00	
Dillingo, Lda	Bens e serv. - Consulta Prévia	03/06/2019	136.294,38	0,00		06-03-2019	10-15-2019	81 403,38	0,00	0,00	0,00	0,00	0,00	0,00	0,00	0,00	0,00	
Sépultudes Unipessoal, Lda	Bens e serv. - Ajuste direto	04/06/2019	99.000,00	0,00		06-04-2019		0,00	0,00	0,00	0,00	0,00	0,00	0,00	0,00	0,00	0,00	
Apoio 100 - Centro de apoio psicopedagó	Bens e serv. - Consulta Prévia	04/06/2019	9.840,00	0,00		06-04-2019	06-06-2019	13.114,88	0,00	0,00	0,00	0,00	0,00	0,00	0,00	0,00	0,00	
Metro do Porto Consultoria, Lda	Excluído do âmbito aplicação	05/06/2019	52 174,15	0,00		06-05-2019		0,00	0,00	0,00	0,00	0,00	0,00	0,00	0,00	0,00	0,00	
NORTREM-Aluguer Material Ferroviário	Excluído do âmbito aplicação	05/06/2019	488.587,33	0,00		06-05-2019		0,00	0,00	0,00	0,00	0,00	0,00	0,00	0,00	0,00	0,00	
Instituto de Gestão Fin. e Equip. da Justiça	Bens e serv. - Ajuste direto	06/06/2019	34 821,38	0,00		06-06-2019	06-21-2019	34.821,38	0,00	0,00	0,00	0,00	0,00	0,00	0,00	0,00	0,00	
Joaquim Machado, S.A. - Livraria Almeidi	Bens e serv. - Ajuste direto	06/06/2019	38,51	0,00		06-06-2019	06-21-2019	38,70	0,00	0,00	0,00	0,00	0,00	0,00	0,00	0,00	0,00	
BOALD - Soc. Geral de Com.	Bens e serv. - Ajuste direto	06/06/2019	683,04	0,00		06-06-2019	06-21-2019	683,04	0,00	0,00	0,00	0,00	0,00	0,00	0,00	0,00	0,00	
RBS - Rebuild Solutions S.A.	Empreitadas - Consulta Prévia	06/06/2019	58 900,00	0,00		06-06-2019	03-10-2020	0,00	0,00	0,00	0,00	0,00	0,00	0,00	0,00	0,00	0,00	
AAFDL-Assoc. Académica da Fac. de Dir	Bens e serv. - Ajuste direto	07/06/2019	16,34	0,00		06-07-2019	06-31-2019	17,00	0,00	0,00	0,00	0,00	0,00	0,00	0,00	0,00	0,00	
P.S.P.-COM.M. PORTO-1º DIVISÃO	Bens e serv. - Ajuste direto	07/06/2019	177.285,62	0,00		06-07-2019	06-26-2019	134 114,86	0,00	0,00	0,00	0,00	0,00	0,00	0,00	0,00	0,00	
TIP - Transportes Intermodais do Porto	Bens e serv. - Ajuste direto	07/06/2019	1.236,42	0,00		06-07-2019	06-20-2019	1.300,00	0,00	0,00	0,00	0,00	0,00	0,00	0,00	0,00	0,00	
Maria Espregueira Mendes-Arq. Decor Int	Bens e serv. - Ajuste direto	13/06/2019	6 150,08	0,00		06-13-2019	06-06-2019	6.481,61	0,00	0,00	0,00	0,00	0,00	0,00	0,00	0,00	0,00	
ATM - Assistência Total em Manutenção	Bens e serv. - Ajuste direto	13/06/2019	221,28	0,00		06-13-2019	07-31-2019	272,08	0,00	0,00	0,00	0,00	0,00	0,00	0,00	0,00	0,00	
João Matta, Lda	Bens e serv. - Ajuste direto	13/06/2019	460,95	0,00		06-13-2019	06-26-2019	460,95	0,00	0,00	0,00	0,00	0,00	0,00	0,00	0,00	0,00	
VePorto - Operação e Manut. de Trans.	Bens e serv. - Ajuste direto	13/06/2019	5.266,00	0,00		06-13-2019	04-30-2020	0,00	0,00	0,00	0,00	0,00	0,00	0,00	0,00	0,00	0,00	
Carlume-Rodrigues de Almeida, Lda	Bens e serv. - Consulta Prévia	14/06/2019	60,00	0,00		06-14-2019	07-31-2019	73,80	0,00	0,00	0,00	0,00	0,00	0,00	0,00	0,00	0,00	
LUIRAMA-Comércio Equip. Escritório	Bens e serv. - Consulta Prévia	14/06/2019	166,50	0,00		06-14-2019	07-31-2019	203,13	0,00	0,00	0,00	0,00	0,00	0,00	0,00	0,00	0,00	
Rio & Ferreira - Comércio de Mat.	Bens e serv. - Consulta Prévia	14/06/2019	193,80	0,00		06-14-2019	06-30-2019	238,38	0,00	0,00	0,00	0,00	0,00	0,00	0,00	0,00	0,00	
TBFLEB - Consultoria e Gestão de A.	Bens e serv. - Consulta Prévia	14/06/2019	125,00	0,00		06-14-2019	07-31-2019	153,75	0,00	0,00	0,00	0,00	0,00	0,00	0,00	0,00	0,00	
INTECC - Frederico Gonçalves, Unip. Lda	Bens e serv. - Ajuste direto	17/06/2019	80,00	0,00		06-17-2019	07-31-2019	98,00	0,00	0,00	0,00	0,00	0,00	0,00	0,00	0,00	0,00	
TIP - Transportes Intermodais do Porto	Bens e serv. - Ajuste direto	17/06/2019	110,38	0,00		06-17-2019	07-31-2019	117,00	0,00	0,00	0,00	0,00	0,00	0,00	0,00	0,00	0,00	
TIP - Transportes Intermodais do Porto	Bens e serv. - Ajuste direto	17/06/2019	173,21	0,00		06-17-2019	07-31-2019	163,60	0,00	0,00	0,00	0,00	0,00	0,00	0,00	0,00	0,00	
Momentos Regulares, Unipessoal, Lda	Empreitadas - Ajuste direto	18/06/2019	1.230,00	0,00		06-18-2019	06-06-2019	701,72	0,00	0,00	0,00	0,00	0,00	0,00	0,00	0,00	0,00	
Valeria Barros Lima, Lda	Bens e serv. - Ajuste direto	19/06/2019	190,00	0,00		06-19-2019	07-05-2019	233,70	0,00	0,00	0,00	0,00	0,00	0,00	0,00	0,00	0,00	
Carlos Ferreira Pinento	Bens e serv. - Ajuste direto	25/06/2019	25.400,00	25.400,00		06-25-2019		0,00	0,00	0,00	0,00	0,00	0,00	0,00	0,00	0,00	0,00	
KAM - Kapital Advisor & Management, Lda	Bens e serv. - Ajuste direto	25/06/2019	18.000,00	18.000,00		06-25-2019	11-28-2019	19.686,00	0,00	7 257,00	0,00	0,00	0,00	0,00	0,00	0,00	0,00	
DIGITMARKET, Sistemas	Bens e serv. - Consulta Prévia	25/06/2019	837,20	837,20		06-25-2019	08-30-2019	783,76	0,00	0,00	0,00	0,00	0,00	0,00	0,00	0,00	0,00	
Joaquim Machado, S.A. - Livraria Almeidi	Bens e serv. - Ajuste direto	26/06/2019	16,88	16,88		06-26-2019		0,00	0,00	0,00	0,00	0,00	0,00	0,00	0,00	0,00	0,00	
DIGITMARKET, Sistemas	Bens e serv. - Consulta Prévia	26/06/2019	4 117,68	4 117,68		06-26-2019	07-31-2019	5.064,76	0,00	0,00	0,00	0,00	0,00	0,00	0,00	0,00	0,00	
Rita Comunicações, S.A.	Bens e serv. - Ajuste direto	27/06/2019	1.680,48	1.680,48		06-27-2019	07-31-2019	1.680,00	0,00	0,00	0,00	0,00	0,00	0,00	0,00	0,00	0,00	
José Estevão Pereira Alves Maia	Excluído do âmbito aplicação	27/06/2019	2.056,32	2.056,32		06-27-2019	07-31-2019	2.056,32	0,00	0,00	0,00	0,00	0,00	0,00	0,00	0,00	0,00	
Associação Porto Business School (PBS)	Bens e serv. - Ajuste direto	28/06/2019	1.700,00	1.700,00		06-28-2019	07-31-2019	1.700,00	0,00	0,00	0,00	0,00	0,00	0,00	0,00	0,00	0,00	
TIP - Transportes Intermodais do Porto	Bens e serv. - Ajuste direto	28/06/2019	1.236,42	1.236,42		06-28-2019	10-07-2019	1.300,00	0,00	0,00	0,00	0,00	0,00	0,00	0,00	0,00	0,00	
Razão - Estratégia, Criat. e Gestão da Co	Bens e serv. - Consulta Prévia	28/06/2019	7 412,54	7 412,54		06-28-2019	08-02-2019	9 116,76	0,00	0,00	0,00	0,00	0,00	0,00	0,00	0,00	0,00	
Deutsche Bank AG London	Excluído do âmbito aplicação	01/07/2019	12.517,98	12.517,98		07-01-2019	08-31-2019	12.038,66	0,00	0,00	0,00	0,00	0,00	0,00	0,00	0,00	0,00	
JORGE MARTINS ALVES	Bens e serv. - Ajuste direto	03/07/2019	326,00	326,00		07-03-2019	07-31-2019	342,26	0,00	0,00	0,00	0,00	0,00	0,00	0,00	0,00	0,00	
Mota Engil-Eng.ª e Construção, SA	Bens e serv. - Ajuste direto	03/07/2019	6.800,00	6.800,00		07-03-2019	07-31-2019	6.800,00	0,00	0,00	0,00	0,00	0,00	0,00	0,00	0,00	0,00	
P.S.P.-COM.M. PORTO-1º DIVISÃO	Bens e serv. - Ajuste direto	03/07/2019	2 970,30	2 970,30		07-03-2019	07-04-2019	2 970,30	0,00	0,00	0,00	0,00	0,00	0,00	0,00	0,00	0,00	
Dica - Artes Gráficas e Cópias, Lda	Bens e serv. - Consulta Prévia	03/07/2019	880,00	880,00		07-03-2019	09-16-2019	848,70	0,00	0,00	0,00	0,00	0,00	0,00	0,00	0,00	0,00	
LUIRAMA-Comércio Equip. Escritório	Bens e serv. - Consulta Prévia	03/07/2019	52,58	52,58		07-03-2019	07-31-2019	64,67	0,00	0,00	0,00	0,00	0,00	0,00	0,00	0,00	0,00	
Miguel Neves Design Studio, Unipesso	Bens e serv. - Ajuste direto	05/07/2019	384,00	384,00		07-05-2019	08-26-2019	466,56	0,00	0,00	0,00	0,00	0,00	0,00	0,00	0,00	0,00	
Nieves de Almeida, Alves e	Bens e serv. - Ajuste direto	05/07/2019	466,00	466,00		07-05-2019	12-17-2019	608,86	0,00	0,00	0,00	0,00	0,00	0,00	0,00	0,00	0,00	
Sépultudes Unipessoal, Lda	Bens e serv. - Ajuste direto	05/07/2019	98.800,00	98.800,00		07-05-2019	08-16-2019	91 236,26	0,00	0,00	0,00	0,00	0,00	0,00	0,00	0,00	0,00	
Urbanos Distribuição Expressa, S.A.	Bens e serv. - Ajuste direto	05/07/2019	195,77	195,77		07-05-2019	07-31-2019	240,80	0,00	0,00	0,00	0,00	0,00	0,00	0,00	0,00	0,00	
Eduardo Pinto da Silva	Bens e serv. - Concurso	05/07/2019	5.388,44	5.388,44		07-05-2019	07-31-2019	5.388,44	0,00	0,00	0,00	0,00	0,00	0,00	0,00	0,00	0,00	
Instituto de Gestão Fin. e Equip. da Justiça	Bens e serv. - Ajuste direto	09/07/2019	6.646,31	6.646,31		07-09-2019	07-31-2019	6.946,31	0,00	0,00	0,00	0,00	0,00	0,00	0,00	0,00	0,00	
JORGE MARTINS ALVES	Bens e serv. - Ajuste direto	09/07/2019	1.075,08	1.075,08		07-09-2019	07-31-2019	1 080,26	0,00	0,00	0,00	0,00	0,00	0,00	0,00	0,00	0,00	
P.S.P.-COM.M. PORTO-1º DIVISÃO	Bens e serv. - Ajuste direto	09/07/2019	14.338,98	14.338,98		07-09-2019	07-31-2019	12.488,66	0,00	0,00	0,00	0,00	0,00	0,00	0,00	0,00	0,00	
PROAVAC, Unipessoal, Lda	Bens e serv. - Ajuste direto	09/07/2019	6.800,00	6.800,00		07-09-2019	10-29-2019	6.800,00	0,00	0,00	0,00	0,00	0,00	0,00	0,00	0,00	0,00	
TIP - Transportes Intermodais do Porto	Bens e serv. - Ajuste direto	09/07/2019	39,62	39,62		07-09-2019	07-31-2019	42,00	0,00	0,00	0,00	0,00	0,00	0,00	0,00	0,00	0,00	
O Informático Fiscal - Soluções Técnicas, L	Bens e serv. - Ajuste direto	09/07/2019	179,26	179,26		07-09-2019	07-31-2019	152,00	0,00	0,00	0,00	0,00	0,00	0,00	0,00	0,00	0,00	
RBS - Rebuild Solutions S.A.	Empreitadas - Consulta Prévia	09/07/2019	4 936,00	4 936,00		07-09-2019	08-16-2019	4 936,00	0,00	0,00	0,00	0,00	0,00	0,00	0,00	0,00	0,00	
INTECC - Frederico Gonçalves, Unip. Lda	Bens e serv. - Consulta Prévia	10/07/2019	320,00	320,00		07-10-2019	08-30-2019	380,00	0,00	0,00	0,00	0,00	0,00	0,00	0,00	0,00	0,00	
Joaquim Machado, S.A. - Livraria Almeidi	Bens e serv. - Ajuste direto	11/07/2019	134,02	134,02		07-11-2019	08-20-2019	134,02	0,00	0,00	0,00	0,00	0,00	0,00	0,00	0,00	0,00	

Entidade	Contrato: Objeto	Contrato: Data	Contrato: Valor	Contrato: Preço contratual	Visto do Tribunal de Contas: Nº Registo	Visto do Tribunal de Contas: Data	Data do primeiro pagamento	Pagamentos na garantia: Trabalhos normais	Pagamentos na garantia: Revisão de preços	Pagamentos na garantia: Trabalhos a mais	Pagamentos na garantia: Trabalhos de suprimento de erros e omissões	Pagamentos na garantia: Outros trabalhos, incluindo os trabalhos a menos	Pagamentos acumulados: Trabalhos normais	Pagamentos acumulados: Revisão de preços	Pagamentos acumulados: Trabalhos a mais	Pagamentos acumulados: Trabalhos de suprimento de erros e omissões	Pagamentos acumulados: Outros trabalhos, incluindo os trabalhos a menos	Observações
	[1]	[2]	[3]	[4]	[5]	[6]	[7]	[8]	[9]	[10]	[11]	[12]	[14]	[15]	[16]	[17]	[18]	[19]
PRICEWATERHOUSECOOPERS & ASS	Bens e serv - Ajuste direto	12/07/2019	3.500,00	3.500,00		07-12-2019		0,00	0,00	0,00	0,00	0,00	0,00	0,00	0,00	0,00	0,00	
PORTO PALACIO HOTEL	Bens e serv - Consulta Prévia	16/07/2019	12 732,00	12 732,00		07-16-2019	08-08-2019	12 732,00	0,00	0,00	0,00	0,00	0,00	0,00	0,00	0,00	0,00	
CÂMARA MUNICIPAL DA MAIA	Bens e serv - Ajuste direto	16/07/2019	31,72	31,72		07-16-2019	07-31-2019	31,72	0,00	0,00	0,00	0,00	0,00	0,00	0,00	0,00	0,00	
TIP - Transportes Intermodais do Porto	Bens e serv - Ajuste direto	16/07/2019	2 462,83	2 462,83		07-16-2019	10-07-2019	2 880,00	0,00	0,00	0,00	0,00	0,00	0,00	0,00	0,00	0,00	
Câmara Municipal do Porto	Bens e serv - Ajuste direto	17/07/2019	5 854,54	5 854,54		07-17-2019	07-31-2019	5 854,54	0,00	0,00	0,00	0,00	0,00	0,00	0,00	0,00	0,00	
INSTITUTO PORTUGUÊS DA QUALIDA	Bens e serv - Ajuste direto	17/07/2019	28,00	28,00		07-17-2019	07-31-2019	34,44	0,00	0,00	0,00	0,00	0,00	0,00	0,00	0,00	0,00	
P.S.P -COM M. PORTO-1ª DIVISÃO	Bens e serv - Ajuste direto	17/07/2019	100,32	100,32		07-17-2019	07-31-2019	100,32	0,00	0,00	0,00	0,00	0,00	0,00	0,00	0,00	0,00	
P.S.P -COM M. PORTO-1ª DIVISÃO	Bens e serv - Ajuste direto	17/07/2019	324,48	324,48		07-17-2019	07-31-2019	324,48	0,00	0,00	0,00	0,00	0,00	0,00	0,00	0,00	0,00	
Portelva - Portas e Automatismos Lda	Empreitadas - Consulta Prévia	18/07/2019	20 500,00	20 500,00		07-18-2019	09-16-2019	19 008,02	0,00	0,00	0,00	0,00	0,00	0,00	0,00	0,00	0,00	
Oico - Artes Gráficas e Comes, Lda	Bens e serv - Consulta Prévia	18/07/2019	25,00	25,00		07-18-2019	09-16-2019	30,75	0,00	0,00	0,00	0,00	0,00	0,00	0,00	0,00	0,00	
Razão - Estratégia, Cnst. e Gestão da Co	Bens e serv - Consulta Prévia	18/07/2019	610,00	610,00		07-18-2019	10-07-2019	750,30	0,00	0,00	0,00	0,00	0,00	0,00	0,00	0,00	0,00	
Reload Consultoria Informática Lda	Bens e serv - Consulta Prévia	18/07/2019	15 388,47	15 388,47		07-18-2019	09-16-2019	18 893,23	0,00	0,00	0,00	0,00	0,00	0,00	0,00	0,00	0,00	
WILLIB - Cemiterios de Segurança, S	Bens e serv - Consulta Prévia	18/07/2019	48 500,00	48 500,00		07-18-2019	02-10-2020	0,00	0,00	0,00	0,00	0,00	0,00	0,00	0,00	0,00	0,00	
Centro Eta do Porto	Bens e serv - Ajuste direto	23/07/2019	17,50	17,50		07-23-2019	08-26-2019	17,24	0,00	0,00	0,00	0,00	0,00	0,00	0,00	0,00	0,00	
Bernardo Novais-IOGF-Unipessoal Ltda (S	Bens e serv - Consulta Prévia	23/07/2019	37,00	37,00		07-23-2019	08-31-2019	37,00	0,00	0,00	0,00	0,00	0,00	0,00	0,00	0,00	0,00	
ATA - Autor Tributária e Aduaneira	Bens e serv - Ajuste direto	25/07/2019	172,30	172,30		07-25-2019	07-31-2019	172,30	0,00	0,00	0,00	0,00	0,00	0,00	0,00	0,00	0,00	
ATA - Autor Tributária e Aduaneira	Bens e serv - Ajuste direto	25/07/2019	167,00	167,00		07-25-2019	07-31-2019	167,00	0,00	0,00	0,00	0,00	0,00	0,00	0,00	0,00	0,00	
ATA - Autor Tributária e Aduaneira	Bens e serv - Ajuste direto	25/07/2019	183,01	183,01		07-25-2019	07-31-2019	183,01	0,00	0,00	0,00	0,00	0,00	0,00	0,00	0,00	0,00	
Domus Social, EM	Bens e serv - Ajuste direto	25/07/2019	33 210,00	33 210,00		07-25-2019	08-30-2019	33 210,00	0,00	0,00	0,00	0,00	0,00	0,00	0,00	0,00	0,00	
Instituto de Gestão Fin. e Equip. de Justiça	Bens e serv - Ajuste direto	25/07/2019	5 084,78	5 084,78		07-25-2019	07-31-2019	5 084,78	0,00	0,00	0,00	0,00	0,00	0,00	0,00	0,00	0,00	
P.S.P -COM M. PORTO-1ª DIVISÃO	Bens e serv - Ajuste direto	25/07/2019	15 779,34	15 779,34		07-25-2019	07-31-2019	15 779,34	0,00	0,00	0,00	0,00	0,00	0,00	0,00	0,00	0,00	
Vamel - Vidrarias, Artigos e Equipaque	Bens e serv - Consulta Prévia	25/07/2019	240,00	240,00		07-25-2019	08-20-2019	252,16	0,00	0,00	0,00	0,00	0,00	0,00	0,00	0,00	0,00	
CardBB - Systems, S.A	Bens e serv - Ajuste direto	26/07/2019	740,00	740,00		07-26-2019	09-16-2019	910,20	0,00	0,00	0,00	0,00	0,00	0,00	0,00	0,00	0,00	
INTECC - Frederico Gonçalves, Unip. Ltd	Bens e serv - Ajuste direto	26/07/2019	240,00	240,00		07-26-2019	08-30-2019	240,00	0,00	0,00	0,00	0,00	0,00	0,00	0,00	0,00	0,00	
Thema-Soluções Informáticas, Lda	Bens e serv - Ajuste direto	26/07/2019	110,00	110,00		07-26-2019	08-20-2019	135,30	0,00	0,00	0,00	0,00	0,00	0,00	0,00	0,00	0,00	
Tubagal S.A	Bens e serv - Ajuste direto	26/07/2019	2 108,00	2 108,00		07-26-2019	09-16-2019	2 532,81	0,00	0,00	0,00	0,00	0,00	0,00	0,00	0,00	0,00	
JoaCom II - Serviços, Lda	Empreitadas - Consulta Prévia	26/07/2019	13 130,88	13 130,88		07-26-2019	01-23-2020	0,00	0,00	0,00	0,00	0,00	0,00	0,00	0,00	0,00	0,00	
GRID-Cons. Estudos e Projectos de Enge	Bens e serv - Ajuste direto	26/07/2019	5 800,00	5 800,00		07-26-2019		0,00	0,00	0,00	0,00	0,00	0,00	0,00	0,00	0,00	0,00	
VisPorto - Operação e Manut. de Trânsito	Bens e serv - Ajuste direto	31/07/2019	37 437,09	37 437,09		07-31-2019	02-10-2020	0,00	0,00	0,00	0,00	0,00	0,00	0,00	0,00	0,00	0,00	
INA-O.G. da Qual. dos Trab.	Bens e serv - Consulta Prévia	31/07/2019	2 638,34	2 638,34		07-31-2019	09-16-2019	2 638,34	0,00	0,00	0,00	0,00	0,00	0,00	0,00	0,00	0,00	
Mota Engº-Engª e Construção, SA	Bens e serv - Consulta Prévia	31/07/2019	35 170,00	35 170,00		07-31-2019	10-25-2019	35 170,00	0,00	0,00	0,00	0,00	0,00	0,00	0,00	0,00	0,00	
EFACEC - Engenharia e Sistemas, S.A	Empreitadas - Ajuste direto	31/07/2019	54 000,00	54 000,00		07-31-2019	09-02-2019	51 386,00	0,00	0,00	0,00	0,00	0,00	0,00	0,00	0,00	0,00	
TIP - Transportes Intermodais do Porto	Bens e serv - Ajuste direto	02/08/2019	192,46	192,46		08-02-2019	10-07-2019	204,00	0,00	0,00	0,00	0,00	0,00	0,00	0,00	0,00	0,00	
Isabel Maria Carvalhais Monteiro Coelho	Empreitadas - Ajuste direto	05/08/2019	60,00	60,00		08-05-2019	09-16-2019	73,80	0,00	0,00	0,00	0,00	0,00	0,00	0,00	0,00	0,00	
Auto Duque - Oficinas de Reparações	Bens e serv - Ajuste direto	07/08/2019	786,52	786,52		08-07-2019	09-16-2019	786,52	0,00	0,00	0,00	0,00	0,00	0,00	0,00	0,00	0,00	
LABORATÓRIO NACIONAL DE ENGENH	Bens e serv - Ajuste direto	07/08/2019	10 500,00	10 500,00		08-07-2019	09-16-2019	12 915,00	0,00	0,00	0,00	0,00	0,00	0,00	0,00	0,00	0,00	
Rms Comunicações, S.A.	Bens e serv - Consulta Prévia	07/08/2019	869,90	869,90		08-07-2019	09-20-2019	1 069,98	0,00	0,00	0,00	0,00	0,00	0,00	0,00	0,00	0,00	
Alcatraz Design Lda	Bens e serv - Ajuste direto	08/08/2019	8 506,00	8 506,00		08-08-2019	08-30-2019	10 461,15	0,00	0,00	0,00	0,00	0,00	0,00	0,00	0,00	0,00	
Divultec-Serv. de Informática, Lda	Bens e serv - Ajuste direto	08/08/2019	1 786,62	1 786,62		08-08-2019	09-16-2019	2 198,31	0,00	0,00	0,00	0,00	0,00	0,00	0,00	0,00	0,00	
Grid International Consulting Engineers, S	Bens e serv - Ajuste direto	08/08/2019	5 800,00	5 800,00		08-08-2019	08-03-2019	7 134,00	0,00	0,00	0,00	0,00	0,00	0,00	0,00	0,00	0,00	
INSTITUTO PORTUGUÊS DA QUALIDA	Bens e serv - Ajuste direto	08/08/2019	152,90	152,90		08-08-2019	09-31-2019	187,98	0,00	0,00	0,00	0,00	0,00	0,00	0,00	0,00	0,00	
DIGITMARKET, Sistemas	Bens e serv - Consulta Prévia	08/08/2019	383,60	383,60		08-08-2019	09-16-2019	447,23	0,00	0,00	0,00	0,00	0,00	0,00	0,00	0,00	0,00	
Maria Angelina Barbosa Leão	Bens e serv - Ajuste direto	13/08/2019	383,60	383,60		08-13-2019	09-31-2019	471,85	0,00	0,00	0,00	0,00	0,00	0,00	0,00	0,00	0,00	
CMVM - Comissão do Mercado de Valores	Excluído do âmbito aplicação	13/08/2019	260,00	260,00		08-13-2019	09-30-2019	750,00	0,00	0,00	0,00	0,00	0,00	0,00	0,00	0,00	0,00	
Instituto de Gestão Fin. e Equip. de Justiça	Bens e serv - Ajuste direto	14/08/2019	275 472,61	275 472,61		08-14-2019	08-31-2019	275 472,61	0,00	0,00	0,00	0,00	0,00	0,00	0,00	0,00	0,00	
INTECC - Frederico Gonçalves, Unip. Ltd	Bens e serv - Ajuste direto	14/08/2019	60,00	60,00		08-14-2019	10-07-2019	60,00	0,00	0,00	0,00	0,00	0,00	0,00	0,00	0,00	0,00	
INTECC - Frederico Gonçalves, Unip. Ltd	Bens e serv - Ajuste direto	27/08/2019	86,00	86,00		08-27-2019	10-07-2019	86,00	0,00	0,00	0,00	0,00	0,00	0,00	0,00	0,00	0,00	
JORGE MARTINS ALVES	Bens e serv - Ajuste direto	27/08/2019	260,00	260,00		08-27-2019	09-31-2019	267,26	0,00	0,00	0,00	0,00	0,00	0,00	0,00	0,00	0,00	
Clasmet II Soluções, S.A	Bens e serv - Consulta Prévia	27/08/2019	922,51	922,51		08-27-2019	10-07-2019	1 134,69	0,00	0,00	0,00	0,00	0,00	0,00	0,00	0,00	0,00	
Gaia - Publicidade, SA	Bens e serv - Consulta Prévia	27/08/2019	9 000,00	9 000,00		08-27-2019	11-26-2019	11 070,00	0,00	0,00	0,00	0,00	0,00	0,00	0,00	0,00	0,00	
Informática El Corte Inglés, SA	Bens e serv - Consulta Prévia	27/08/2019	197,80	197,80		08-27-2019	11-07-2019	243,29	0,00	0,00	0,00	0,00	0,00	0,00	0,00	0,00	0,00	
Razão - Estratégia, Cnst. e Gestão da Co	Bens e serv - Consulta Prévia	27/08/2019	13 260,00	13 260,00		08-27-2019	11-26-2019	16 267,50	0,00	0,00	0,00	0,00	0,00	0,00	0,00	0,00	0,00	
Traduzto-Ind. Ling., Trad. e Int., Lda	Bens e serv - Consulta Prévia	28/08/2019	1 586,63	1 586,63		08-28-2019	09-16-2019	1 886,33	0,00	0,00	0,00	0,00	0,00	0,00	0,00	0,00	0,00	
TPF - CONSULTORES DE ENGENHARIA	Empreitadas - Consulta Prévia	28/08/2019	34 460,00	34 460,00		08-28-2019	03-27-2020	0,00	0,00	0,00	0,00	0,00	0,00	0,00	0,00	0,00	0,00	
Facebook Ireland Limited	Bens e serv - Ajuste direto	03/09/2019	3 000,00	3 000,00		09-03-2019	09-31-2019	34,88	0,00	0,00	0,00	0,00	0,00	0,00	0,00	0,00	0,00	
Miguel Novo Design Studio, Unipesso	Bens e serv - Ajuste direto	03/09/2019	194,00	194,00		09-03-2019	10-07-2019	238,62	0,00	0,00	0,00	0,00	0,00	0,00	0,00	0,00	0,00	
TIP - Transportes Intermodais do Porto	Bens e serv - Ajuste direto	03/09/2019	4 328,30	4 328,30		09-03-2019	11-30-2019	888,80	0,00	0,00	0,00	0,00	0,00	0,00	0,00	0,00	0,00	
Comissão de Viticultura da Região dos V	Bens e serv - Ajuste direto	04/09/2019	922,50	922,50		09-04-2019	10-07-2019	922,50	0,00	0,00	0,00	0,00	0,00	0,00	0,00	0,00	0,00	
FYL Lda	Bens e serv - Ajuste direto	04/09/2019	340,00	340,00		09-04-2019	10-07-2019	398,20	0,00	0,00	0,00	0,00	0,00	0,00	0,00	0,00	0,00	
ICARROTEX - Equip. de Protecção Unipes	Bens e serv - Ajuste direto	04/09/2019	648,20	648,20		09-04-2019	10-07-2019	797,39	0,00	0,00	0,00	0,00	0,00	0,00	0,00	0,00	0,00	
Vortal-Com Electrónica Consultoria	Bens e serv - Ajuste direto	04/09/2019	2 460,00	2 460,00		09-04-2019	09-30-2019	3 013,50	0,00	0,00	0,00	0,00	0,00	0,00	0,00	0,00	0,00	
Adecco - Prestação de Serviços, Lda	Bens e serv - Consulta Prévia	04/09/2019	2 880,00	2 880,00		09-04-2019	12-06-2019	3 288,40	0,00	0,00	0,00	0,00	0,00	0,00	0,00	0,00	0,00	
EMR - Engenharia Manutenção	Bens e serv - Consulta Prévia	04/09/2019	28 380,00	28 380,00		09-04-2019	12-06-2019	10 461,15	0,00	0,00	0,00	0,00	0,00	0,00	0,00	0,00	0,00	
BDO & Associados, SROC, Lda	Bens e serv - Consulta Prévia	05/09/2019	47 880,00	47 880,00		09-05-2019	11-28-2019	4 897,70	0,00	0,00	0,00	0,00	0,00	0,00	0,00	0,00	0,00	
Morais Leitão, Galvão Teles, Soares	Bens e serv - Ajuste direto	09/09/2019	111 000,00	111 000,00		09-09-2019	09-26-2019	66 360,00	0,00	0,00	0,00	0,00	0,00	0,00	0,00	0,00	0,00	

Entidade	Contrato				Visto do Tribunal de Contas		Data do primeiro pagamento	Pagamentos na gerência					Pagamentos acumulados					Observações
	Objeto	Data	Valor	Preço contratual	Nº Registo	Data		Trabalhos normais	Revisão de preços	Trabalhos a mais	Trabalhos de suprimento de erros e omissões	Outros trabalhos, incluindo os trabalhos a menos	Trabalhos normais	Revisão de preços	Trabalhos a mais	Trabalhos de suprimento de erros e omissões	Outros trabalhos, incluindo os trabalhos a menos	
	[1]	[2]	[3]	[4]	[5]	[6]	[7]	[8]	[9]	[10]	[11]	[12]	[14]	[15]	[16]	[17]	[18]	[19]
Hitachi Consulting Portugal	Bens e serv. - Consulta Prévia	08/08/2019	58 302,00	58 302,00		09-08-2019	12-30-2019	15 553,84	0,00	0,00	0,00	0,00	0,00	0,00	0,00	0,00	0,00	
Ana Sofia Godinho Pamplona Reis	Bens e serv. - Ajuste direto	09/08/2019	17 100,00	17 100,00		09-09-2019	11-30-2019	5 700,00	0,00	0,00	0,00	0,00	0,00	0,00	0,00	0,00	0,00	
Arriva Portugal-Transportes, Lda	Bens e serv. - Ajuste direto	09/08/2019	81 500,00	81 500,00		09-09-2019	12-17-2019	0,00	0,00	7 337,40	0,00	0,00	0,00	0,00	0,00	0,00	0,00	
DIGITMARKET, Bateiras	Bens e serv. - Consulta Prévia	09/08/2019	1 309,00	1 309,00		09-09-2019	10-07-2019	1 810,07	0,00	0,00	0,00	0,00	0,00	0,00	0,00	0,00	0,00	
Informática El Corte Inglés, SA	Bens e serv. - Consulta Prévia	09/08/2019	1 272,01	1 272,01		09-09-2019	11-30-2019	1 564,58	0,00	0,00	0,00	0,00	0,00	0,00	0,00	0,00	0,00	
Arriva Portugal-Transportes, Lda	Bens e serv. - Ajuste direto	11/09/2019	1 660,94	1 660,94		09-11-2019	09-30-2019	1 750,00	0,00	0,00	0,00	0,00	0,00	0,00	0,00	0,00	0,00	
Auto Viação Feirense, Lda	Bens e serv. - Ajuste direto	11/09/2019	10 830,94	10 830,94		09-11-2019	09-30-2019	11 460,80	0,00	0,00	0,00	0,00	0,00	0,00	0,00	0,00	0,00	
DEBATES & DISCURSOS, LDA	Bens e serv. - Ajuste direto	11/09/2019	121,95	121,95		09-11-2019	08-30-2019	150,00	0,00	0,00	0,00	0,00	0,00	0,00	0,00	0,00	0,00	
Emp de Transp Coordenamarense, Lda	Bens e serv. - Ajuste direto	11/09/2019	3 480,00	3 480,00		09-11-2019	08-28-2019	3 688,40	0,00	0,00	0,00	0,00	0,00	0,00	0,00	0,00	0,00	
INTECC - Frederico Gonçalves, Unip. Lda	Bens e serv. - Ajuste direto	11/09/2019	340,00	340,00		09-11-2019	10-07-2019	340,00	0,00	0,00	0,00	0,00	0,00	0,00	0,00	0,00	0,00	
J. Espírito Santo & irmãos, Lda	Bens e serv. - Ajuste direto	11/09/2019	15 400,00	15 400,00		09-11-2019	11-30-2019	14 850,60	0,00	0,00	0,00	0,00	0,00	0,00	0,00	0,00	0,00	
Valip Bus-Ribeiro Pinto & Filhos,	Bens e serv. - Ajuste direto	11/09/2019	1 120,00	1 120,00		09-11-2019	09-26-2019	1 187,20	0,00	0,00	0,00	0,00	0,00	0,00	0,00	0,00	0,00	
Previmed - Centro de Medicina Ocupacional	Bens e serv. - Consulta Prévia	13/09/2019	13 087,50	13 087,50		09-13-2019	09-17-2020	0,00	0,00	0,00	0,00	0,00	0,00	0,00	0,00	0,00	0,00	
Betrize - Gestão Gráfica	Bens e serv. - Ajuste direto	16/09/2019	320,00	320,00		09-16-2019	11-26-2019	393,60	0,00	0,00	0,00	0,00	0,00	0,00	0,00	0,00	0,00	
Centro Cultural Desportivo dos	Bens e serv. - Ajuste direto	16/09/2019	1 330,00	1 330,00		09-16-2019	10-07-2019	1 664,50	0,00	0,00	0,00	0,00	0,00	0,00	0,00	0,00	0,00	
Exactusenso - Consultores	Bens e serv. - Ajuste direto	18/09/2019	7 486,00	7 486,00		09-18-2019	11-07-2019	4 616,04	0,00	0,00	0,00	0,00	0,00	0,00	0,00	0,00	0,00	
IHRH - Instituto de Hidráulica e Recursos	Bens e serv. - Ajuste direto	18/09/2019	36 000,00	36 000,00		09-18-2019	12-17-2019	17 836,00	0,00	0,00	0,00	0,00	0,00	0,00	0,00	0,00	0,00	
TIP - Transportes Intermodais do Porto	Bens e serv. - Ajuste direto	18/09/2019	190,19	190,19		09-18-2019	10-07-2019	201,60	0,00	0,00	0,00	0,00	0,00	0,00	0,00	0,00	0,00	
JostCam S - Serviços, Lda	Empreitadas - Ajuste direto	18/09/2019	1 154,34	1 154,34		09-18-2019	12-17-2019	1 154,38	0,00	0,00	0,00	0,00	0,00	0,00	0,00	0,00	0,00	
Auto Duque - Oficinas de Reparações	Bens e serv. - Ajuste direto	19/09/2019	888,86	888,86		09-19-2019	09-26-2019	857,06	0,00	0,00	0,00	0,00	0,00	0,00	0,00	0,00	0,00	
Joaquim Machado, S.A. - Livraria Almeida	Bens e serv. - Ajuste direto	19/09/2019	29,70	29,70		09-19-2019	10-07-2019	29,70	0,00	0,00	0,00	0,00	0,00	0,00	0,00	0,00	0,00	
SGALD - Soc. Geral de Cam	Bens e serv. - Ajuste direto	19/09/2019	680,50	680,50		09-19-2019	09-27-2019	680,50	0,00	0,00	0,00	0,00	0,00	0,00	0,00	0,00	0,00	
Vida Económica - Editorial, S.A.	Bens e serv. - Ajuste direto	19/09/2019	15,34	15,34		09-19-2019		0,00	0,00	0,00	0,00	0,00	0,00	0,00	0,00	0,00	0,00	
Volkswagen Renting,	Bens e serv. - Ajuste direto	19/09/2019	18,46	18,46		09-19-2019	09-27-2019	18,46	0,00	0,00	0,00	0,00	0,00	0,00	0,00	0,00	0,00	
WILLIS - Corretores de Seguros, S	Bens e serv. - Ajuste direto	19/09/2019	1 142,48	1 142,48		09-19-2019	09-30-2019	582,51	0,00	0,00	0,00	0,00	0,00	0,00	0,00	0,00	0,00	
WILLIS - Corretores de Seguros, S	Bens e serv. - Ajuste direto	19/09/2019	2 461,41	2 461,41		09-19-2019	09-30-2019	0,00	0,00	0,00	0,00	0,00	0,00	0,00	0,00	0,00	0,00	
AAFDL-Assoc. Académica da Fac. de Dir	Bens e serv. - Ajuste direto	20/09/2019	46,28	46,28		09-20-2019	10-09-2019	46,00	0,00	0,00	0,00	0,00	0,00	0,00	0,00	0,00	0,00	
Travel Store - Prestação de Serviços-Vag	Bens e serv. - Ajuste direto	26/09/2019	615,11	615,11		09-26-2019	10-31-2019	615,11	0,00	0,00	0,00	0,00	0,00	0,00	0,00	0,00	0,00	
LUIRAMA-Comércio Equip. Escritório	Bens e serv. - Consulta Prévia	26/09/2019	158,30	158,30		09-26-2019	10-21-2019	195,94	0,00	0,00	0,00	0,00	0,00	0,00	0,00	0,00	0,00	
Rui & Ferreira, - Comércio de Mat.	Bens e serv. - Consulta Prévia	26/09/2019	286,75	286,75		09-26-2019	10-21-2019	353,70	0,00	0,00	0,00	0,00	0,00	0,00	0,00	0,00	0,00	
TBFILES - Consultoria e Gestão de A	Bens e serv. - Consulta Prévia	26/09/2019	125,00	125,00		09-26-2019	10-21-2019	153,75	0,00	0,00	0,00	0,00	0,00	0,00	0,00	0,00	0,00	
Ana Portugal SGPS, Lda	Bens e serv. - Ajuste direto	27/09/2019	231,84	231,84		09-27-2019	09-30-2019	231,84	0,00	0,00	0,00	0,00	0,00	0,00	0,00	0,00	0,00	
FYI, Lda	Bens e serv. - Ajuste direto	27/09/2019	306,38	306,38		09-27-2019	12-30-2019	388,47	0,00	0,00	0,00	0,00	0,00	0,00	0,00	0,00	0,00	
JORGE MARTINS ALVES	Bens e serv. - Ajuste direto	27/09/2019	325,00	325,00		09-27-2019	09-30-2019	342,25	0,00	0,00	0,00	0,00	0,00	0,00	0,00	0,00	0,00	
Betsaron Perfeição-Construções Lda	Bens e serv. - Ajuste direto	30/09/2019	98,80	98,80		09-30-2019	12-05-2019	120,54	0,00	0,00	0,00	0,00	0,00	0,00	0,00	0,00	0,00	
Betsaron Perfeição-Construções Lda	Bens e serv. - Ajuste direto	30/09/2019	202,00	202,00		09-30-2019	10-21-2019	246,46	0,00	0,00	0,00	0,00	0,00	0,00	0,00	0,00	0,00	
Direção-Geral do Tesouro	Excluído do âmbito aplicação	30/09/2019	4 702 329,82	4 702 329,82		09-30-2019	09-30-2019	7 084 132,73	0,00	0,00	0,00	0,00	0,00	0,00	0,00	0,00	0,00	
Visionware - Sistemas de Informação, SA	Bens e serv. - Ajuste direto	01/10/2019	4 500,00	4 500,00		10-01-2019	10-28-2019	5 535,00	0,00	0,00	0,00	0,00	0,00	0,00	0,00	0,00	0,00	
Nos Comunicações, S.A.	Bens e serv. - Consulta Prévia	01/10/2019	747,93	747,93		10-01-2019	10-31-2019	889,97	0,00	0,00	0,00	0,00	0,00	0,00	0,00	0,00	0,00	
Nova Causa - Relações Jurídicas	Bens e serv. - Ajuste direto	02/10/2019	21,66	21,66		10-02-2019	10-31-2019	22,86	0,00	0,00	0,00	0,00	0,00	0,00	0,00	0,00	0,00	
ReLoad Consultoria Informática, Lda	Bens e serv. - Consulta Prévia	03/10/2019	2 488,72	2 488,72		10-03-2019	11-07-2019	3 074,48	0,00	0,00	0,00	0,00	0,00	0,00	0,00	0,00	0,00	
APODIT - Assoc. Portuguesa de Direito d	Bens e serv. - Ajuste direto	04/10/2019	108,78	108,78		10-04-2019	10-31-2019	135,00	0,00	0,00	0,00	0,00	0,00	0,00	0,00	0,00	0,00	
APQ- Assoc. Portuguesa para a Qualidad	Bens e serv. - Ajuste direto	04/10/2019	160,00	160,00		10-04-2019	10-31-2019	160,00	0,00	0,00	0,00	0,00	0,00	0,00	0,00	0,00	0,00	
DIGITMARKET, Bateiras	Bens e serv. - Consulta Prévia	04/10/2019	299,20	299,20		10-04-2019	12-17-2019	368,02	0,00	0,00	0,00	0,00	0,00	0,00	0,00	0,00	0,00	
ReLoad Consultoria Informática, Lda	Bens e serv. - Consulta Prévia	04/10/2019	772,86	772,86		10-04-2019	11-30-2019	950,38	0,00	0,00	0,00	0,00	0,00	0,00	0,00	0,00	0,00	
A. de Freitas Gomes, Inês Fernandes	Bens e serv. - Ajuste direto	07/10/2019	204,00	204,00		10-07-2019	10-31-2019	204,00	0,00	0,00	0,00	0,00	0,00	0,00	0,00	0,00	0,00	
LARUS - Artigos para Construção e E	Bens e serv. - Ajuste direto	07/10/2019	12 204,93	12 204,93		10-07-2019		0,00	0,00	0,00	0,00	0,00	0,00	0,00	0,00	0,00	0,00	
VANTAGEM + - Consultores de Formaçã	Bens e serv. - Ajuste direto	07/10/2019	3 391,50	3 391,50		10-07-2019	10-31-2019	0,00	0,00	0,00	0,00	0,00	0,00	0,00	0,00	0,00	0,00	
QUADRINOVA - Indust Prod Metál Lda	Bens e serv. - Consulta Prévia	07/10/2019	7 930,00	7 930,00		10-07-2019	01-23-2020	0,00	0,00	0,00	0,00	0,00	0,00	0,00	0,00	0,00	0,00	
Direção-Geral do Tesouro	Excluído do âmbito aplicação	07/10/2019	4 702 329,82	4 702 329,82		10-07-2019		0,00	0,00	0,00	0,00	0,00	0,00	0,00	0,00	0,00	0,00	
Centeno Auto, S.A.	Bens e serv. - Ajuste direto	08/10/2019	2 930,00	2 930,00		10-08-2019	11-20-2019	2 930,04	0,00	0,00	0,00	0,00	0,00	0,00	0,00	0,00	0,00	
TIP - Transportes Intermodais do Porto	Empreitadas - Ajuste direto	10/10/2019	84,91	84,91		10-10-2019	11-07-2019	60,00	0,00	0,00	0,00	0,00	0,00	0,00	0,00	0,00	0,00	
VisPorto - Operação e Manut. de Trânsi	Bens e serv. - Consulta Prévia	11/10/2019	66 136,00	66 136,00		10-11-2019	03-10-2020	0,00	0,00	0,00	0,00	0,00	0,00	0,00	0,00	0,00	0,00	
CUATRECASAS, GONÇALVES PEREIRA	Bens e serv. - Ajuste direto	14/10/2019	3 000,00	3 000,00		10-14-2019		0,00	0,00	0,00	0,00	0,00	0,00	0,00	0,00	0,00	0,00	
PRAXIBOUADRIA UNIPESSOAL, LDA	Bens e serv. - Ajuste direto	14/10/2019	6 300,00	6 300,00		10-14-2019		0,00	0,00	0,00	0,00	0,00	0,00	0,00	0,00	0,00	0,00	
Betsaron Perfeição-Construções Lda	Bens e serv. - Ajuste direto	15/10/2019	132,00	132,00		10-15-2019	12-05-2019	162,36	0,00	0,00	0,00	0,00	0,00	0,00	0,00	0,00	0,00	
AERIS - Gabinete de Engenharia	Bens e serv. - Ajuste direto	16/10/2019	4 380,00	4 380,00		10-16-2019	11-30-2019	4 488,60	0,00	0,00	0,00	0,00	0,00	0,00	0,00	0,00	0,00	
Auto Duque - Oficinas de Reparações	Bens e serv. - Ajuste direto	16/10/2019	677,82	677,82		10-16-2019	11-30-2019	677,82	0,00	0,00	0,00	0,00	0,00	0,00	0,00	0,00	0,00	
Auto Duque - Oficinas de Reparações	Bens e serv. - Ajuste direto	16/10/2019	194,00	194,00		10-16-2019	11-30-2019	194,00	0,00	0,00	0,00	0,00	0,00	0,00	0,00	0,00	0,00	
SGALD - Soc. Geral de Cam	Bens e serv. - Ajuste direto	16/10/2019	67,72	67,72		10-16-2019	11-21-2019	67,72	0,00	0,00	0,00	0,00	0,00	0,00	0,00	0,00	0,00	
RBE - Consultores de Engenharia, Ld	Bens e serv. - Ajuste direto	17/10/2019	189 195,00	189 195,00		10-17-2019	12-17-2019	104 719,43	0,00	0,00	0,00	0,00	0,00	0,00	0,00	0,00	0,00	
Sipetrolas Unipessoal, Lda	Bens e serv. - Ajuste direto	18/10/2019	680,00	680,00		10-18-2019	10-28-2019	738,70	0,00	0,00	0,00	0,00	0,00	0,00	0,00	0,00	0,00	
LUIRAMA-Comércio Equip. Escritório	Bens e serv. - Consulta Prévia	18/10/2019	280,00	280,00		10-18-2019	11-30-2019	280,39	0,00	0,00	0,00	0,00	0,00	0,00	0,00	0,00	0,00	
Ordem dos Contabilistas Certificados	Bens e serv. - Ajuste direto	21/10/2019	64,00	64,00		10-21-2019	10-31-2019	64,00	0,00	0,00	0,00	0,00	0,00	0,00	0,00	0,00	0,00	
AGOSTINHOS-Oficina Projectos Industr	Bens e serv. - Ajuste direto	23/10/2019	300,00	300,00		10-23-2019	11-07-2019	346,00	0,00	0,00	0,00	0,00	0,00	0,00	0,00	0,00	0,00	

Entidade	Contrato: Objeto	Contrato: Data	Contrato: Valor	Contrato: Preço contratual	Visto do Tribunal de Contas: Nº Registo	Visto do Tribunal de Contas: Data	Data do primeiro pagamento	Pagamentos na gerência: Trabalhos normais	Pagamentos na gerência: Revisão de preços	Pagamentos na gerência: Trabalhos a mais	Pagamentos na gerência: Trabalhos de suprimento de erros e omissões	Pagamentos na gerência: Outros trabalhos, incluindo os trabalhos a menos	Pagamentos acumulados: Trabalhos normais	Pagamentos acumulados: Revisão de preços	Pagamentos acumulados: Trabalhos a mais	Pagamentos acumulados: Trabalhos de suprimento de erros e omissões	Pagamentos acumulados: Outros trabalhos, incluindo os trabalhos a menos	Observações
	[1]	[2]	[3]	[4]	[5]	[6]	[7]	[8]	[9]	[10]	[11]	[12]	[14]	[15]	[16]	[17]	[18]	[19]
INSTITUTO DA CONSTRUÇÃO	Bens e serv. - Ajuste direto	23/10/2019	17.000,00	17.000,00		10-23-2019	01-23-2020	0,00	0,00	0,00	0,00	0,00	0,00	0,00	0,00	0,00	0,00	
Motorola - Electronics And Technology, Ld	Bens e serv. - Ajuste direto	23/10/2019	8.550,00	8.550,00		10-23-2019	03-18-2020	0,00	0,00	0,00	0,00	0,00	0,00	0,00	0,00	0,00	0,00	
Public Advisors Limited	Bens e serv. - Ajuste direto	23/10/2019	130.000,00	130.000,00		10-23-2019	11-20-2019	0,00	0,00	90.000,00	0,00	0,00	0,00	0,00	0,00	0,00	0,00	
SOCIEDADE PORTUGUESA DE GEOTE	Bens e serv. - Ajuste direto	23/10/2019	125,00	125,00		10-23-2019	10-31-2019	125,00	0,00	0,00	0,00	0,00	0,00	0,00	0,00	0,00	0,00	
SOLTRÁFEGO-Sol. Trânsito, Est. e Co	Bens e serv. - Consulta Prévia	23/10/2019	1.450,00	1.450,00		10-23-2019	04-24-2020	0,00	0,00	0,00	0,00	0,00	0,00	0,00	0,00	0,00	0,00	
TIP - Transportes Internacionais do Porto	Bens e serv. - Ajuste direto	25/10/2019	6,60	6,60		10-25-2019	11-28-2019	0,00	0,00	0,00	0,00	0,00	0,00	0,00	0,00	0,00	0,00	
António José Alves Moreira	Bens e serv. - Ajuste direto	28/10/2019	61.314,00	61.314,00		10-28-2019	10-31-2019	61.314,00	0,00	0,00	0,00	0,00	0,00	0,00	0,00	0,00	0,00	
Hotel Project Porto, Lda (Hotel AC	Bens e serv. - Ajuste direto	28/10/2019	645,00	645,00		10-28-2019		0,00	0,00	0,00	0,00	0,00	0,00	0,00	0,00	0,00	0,00	
ICARROTEK - Equip. de Protecção Unipes	Bens e serv. - Ajuste direto	28/10/2019	58,35	58,35		10-28-2019	11-20-2019	71,77	0,00	0,00	0,00	0,00	0,00	0,00	0,00	0,00	0,00	
INSTITUTO PORTUGUÊS DA QUALIDA	Bens e serv. - Ajuste direto	28/10/2019	46,00	46,00		10-28-2019	10-31-2019	56,35	0,00	0,00	0,00	0,00	0,00	0,00	0,00	0,00	0,00	
LT2 Consulting, Unipessoal Lda	Bens e serv. - Ajuste direto	28/10/2019	3.300,00	3.300,00		10-28-2019	12-05-2019	4.059,00	0,00	0,00	0,00	0,00	0,00	0,00	0,00	0,00	0,00	
Widepartner 2 Portugal, Lda	Bens e serv. - Ajuste direto	28/10/2019	4.193,30	4.193,30		10-28-2019	01-24-2020	0,00	0,00	0,00	0,00	0,00	0,00	0,00	0,00	0,00	0,00	
ADVANCECOATING - Revest. Para Com	Bens e serv. - Consulta Prévia	28/10/2019	215,00	215,00		10-28-2019	01-23-2020	0,00	0,00	0,00	0,00	0,00	0,00	0,00	0,00	0,00	0,00	
EMR - Engenharia Manutenção	Bens e serv. - Consulta Prévia	28/10/2019	308,00	308,00		10-28-2019	02-10-2020	0,00	0,00	0,00	0,00	0,00	0,00	0,00	0,00	0,00	0,00	
Nuno Cerqueira Ramona, Pedro Marinho /	Bens e serv. - Ajuste direto	30/10/2019	40.000,00	40.000,00		10-30-2019	11-20-2019	24.800,00	0,00	0,00	0,00	0,00	0,00	0,00	0,00	0,00	0,00	
Wildbirds - Midtl Comp. Espaços Lda	Bens e serv. - Consulta Prévia	30/10/2019	5.460,00	5.460,00		10-30-2019		0,00	0,00	0,00	0,00	0,00	0,00	0,00	0,00	0,00	0,00	
FEUP - FACULDADE DE ENGENHARIA	Bens e serv. - Ajuste direto	31/10/2019	4.500,00	4.500,00		10-31-2019	12-05-2019	5.535,00	0,00	0,00	0,00	0,00	0,00	0,00	0,00	0,00	0,00	
TIP - Transportes Internacionais do Porto	Bens e serv. - Ajuste direto	31/10/2019	127,38	127,38		10-31-2019	01-30-2020	0,00	0,00	0,00	0,00	0,00	0,00	0,00	0,00	0,00	0,00	
Widepartner 2 Portugal, Lda.	Bens e serv. - Ajuste direto	31/10/2019	4.193,30	4.193,30		10-31-2019		0,00	0,00	0,00	0,00	0,00	0,00	0,00	0,00	0,00	0,00	
MEO - Serv. Comunicações e	Bens e serv. - Consulta Prévia	31/10/2019	9.216,00	9.216,00		10-31-2019		0,00	0,00	0,00	0,00	0,00	0,00	0,00	0,00	0,00	0,00	
Nos Comunicações, S.A.	Bens e serv. - Consulta Prévia	31/10/2019	837,38	837,38		10-31-2019	13-06-2019	1.028,87	0,00	0,00	0,00	0,00	0,00	0,00	0,00	0,00	0,00	
LABORATÓRIO NACIONAL DE ENGENH	Bens e serv. - Ajuste direto	05/11/2019	125,00	125,00		11-05-2019		0,00	0,00	0,00	0,00	0,00	0,00	0,00	0,00	0,00	0,00	
LUIRAMA-Comércio Equip. Escritório	Bens e serv. - Consulta Prévia	05/11/2019	210,79	210,79		11-06-2019	12-17-2019	229,75	0,00	0,00	0,00	0,00	0,00	0,00	0,00	0,00	0,00	
Rui & Ferreira - Comércio de Mat.	Bens e serv. - Consulta Prévia	05/11/2019	220,25	220,25		11-06-2019	11-30-2019	270,91	0,00	0,00	0,00	0,00	0,00	0,00	0,00	0,00	0,00	
ADVICE-COMUNICAÇÃO E IMAGEM UN	Bens e serv. - Ajuste direto	07/11/2019	3.750,00	3.750,00		11-07-2019	12-17-2019	4.612,50	0,00	0,00	0,00	0,00	0,00	0,00	0,00	0,00	0,00	
Hotel Project Porto, Lda (Hotel AC	Bens e serv. - Ajuste direto	07/11/2019	807,00	807,00		11-07-2019	11-20-2019	807,00	0,00	0,00	0,00	0,00	0,00	0,00	0,00	0,00	0,00	
Associação Porto Business School (PBS)	Bens e serv. - Ajuste direto	08/11/2019	7.900,00	7.900,00		11-08-2019	02-27-2020	0,00	0,00	0,00	0,00	0,00	0,00	0,00	0,00	0,00	0,00	
Altice Portugal - Agência de Viagens	Bens e serv. - Consulta Prévia	11/11/2019	314,00	314,00		11-11-2019	11-30-2019	314,00	0,00	0,00	0,00	0,00	0,00	0,00	0,00	0,00	0,00	
FYI, Lda	Bens e serv. - Ajuste direto	12/11/2019	1.200,00	1.200,00		11-12-2019		0,00	0,00	0,00	0,00	0,00	0,00	0,00	0,00	0,00	0,00	
Nos Comunicações, S.A.	Bens e serv. - Ajuste direto	12/11/2019	168,00	168,00		11-12-2019		0,00	0,00	0,00	0,00	0,00	0,00	0,00	0,00	0,00	0,00	
Nos Comunicações, S.A.	Bens e serv. - Ajuste direto	12/11/2019	168,00	168,00		11-12-2019	02-10-2020	0,00	0,00	0,00	0,00	0,00	0,00	0,00	0,00	0,00	0,00	
ReLoad Consultoria Informática, Lda	Bens e serv. - Ajuste direto	12/11/2019	107,53	107,53		11-12-2019	12-05-2019	132,29	0,00	0,00	0,00	0,00	0,00	0,00	0,00	0,00	0,00	
SOCIEDADE PORTUGUESA DE GEOTE	Bens e serv. - Ajuste direto	12/11/2019	180,00	180,00		11-12-2019	11-30-2019	180,00	0,00	0,00	0,00	0,00	0,00	0,00	0,00	0,00	0,00	
Rui & Ferreira - Comércio de Mat.	Bens e serv. - Consulta Prévia	12/11/2019	24,00	24,00		11-12-2019	12-05-2019	29,52	0,00	0,00	0,00	0,00	0,00	0,00	0,00	0,00	0,00	
Joaquim Machado, S.A. - Loreto Almeid	Bens e serv. - Ajuste direto	13/11/2019	42,30	42,30		11-13-2019	12-05-2019	44,84	0,00	0,00	0,00	0,00	0,00	0,00	0,00	0,00	0,00	
ReLoad Consultoria Informática, Lda	Bens e serv. - Consulta Prévia	13/11/2019	1.050,00	1.050,00		11-13-2019	05-14-2020	0,00	0,00	0,00	0,00	0,00	0,00	0,00	0,00	0,00	0,00	
Razão - Estratégia, Crist. e Gestão de Co	Bens e serv. - Ajuste direto	15/11/2019	7.500,00	7.500,00		11-15-2019	01-23-2020	0,00	0,00	0,00	0,00	0,00	0,00	0,00	0,00	0,00	0,00	
Altice Portugal - Agência de Viagens	Bens e serv. - Consulta Prévia	15/11/2019	1.084,57	1.084,57		11-15-2019	11-30-2019	1.084,57	0,00	0,00	0,00	0,00	0,00	0,00	0,00	0,00	0,00	
DIGITMARKET, Sistemas	Bens e serv. - Ajuste direto	19/11/2019	784,74	784,74		11-19-2019	01-24-2020	0,00	0,00	0,00	0,00	0,00	0,00	0,00	0,00	0,00	0,00	
Dica - Artes Gráficas e Cópias, Lda.	Bens e serv. - Consulta Prévia	19/11/2019	880,00	880,00		11-19-2019	02-27-2020	0,00	0,00	0,00	0,00	0,00	0,00	0,00	0,00	0,00	0,00	
JORGE MARTINS ALVES	Bens e serv. - Ajuste direto	22/11/2019	647,00	647,00		11-22-2019	11-30-2019	647,00	0,00	0,00	0,00	0,00	0,00	0,00	0,00	0,00	0,00	
Norton Rose Fulbright LLP-Adv. Notar. S	Bens e serv. - Ajuste direto	22/11/2019	19.968,00	19.968,00		11-22-2019	12-10-2019	6.088,82	0,00	0,00	0,00	0,00	0,00	0,00	0,00	0,00	0,00	
TIP - Transportes Internacionais do Porto	Bens e serv. - Ajuste direto	22/11/2019	50,00	50,00		11-22-2019		0,00	0,00	0,00	0,00	0,00	0,00	0,00	0,00	0,00	0,00	
Altice Portugal - Agência de Viagens	Bens e serv. - Consulta Prévia	22/11/2019	347,66	347,66		11-22-2019	11-30-2019	347,66	0,00	0,00	0,00	0,00	0,00	0,00	0,00	0,00	0,00	
Matos Engil-Eng.ª e Construções, SA	Empreitadas - Ajuste direto	25/11/2019	5.800,00	5.800,00		11-25-2019	02-27-2020	0,00	0,00	0,00	0,00	0,00	0,00	0,00	0,00	0,00	0,00	
Hotel Roma - Soc. Cons. do Hotel Roma	Bens e serv. - Ajuste direto	27/11/2019	360,00	360,00		11-27-2019	11-30-2019	360,00	0,00	0,00	0,00	0,00	0,00	0,00	0,00	0,00	0,00	
INTECC - Fraternos Gonçalves, Unip. Lda	Bens e serv. - Ajuste direto	27/11/2019	80,00	80,00		11-27-2019	12-17-2019	80,00	0,00	0,00	0,00	0,00	0,00	0,00	0,00	0,00	0,00	
Karlsruher Messe - Und Kongress GmbH	Bens e serv. - Ajuste direto	28/11/2019	838,86	838,86		11-28-2019	12-31-2019	838,86	0,00	0,00	0,00	0,00	0,00	0,00	0,00	0,00	0,00	
Karlsruhe Messe - Und Kongress GmbH	Bens e serv. - Ajuste direto	28/11/2019	1.677,80	1.677,80		11-28-2019	12-31-2019	1.677,80	0,00	0,00	0,00	0,00	0,00	0,00	0,00	0,00	0,00	
LUIRAMA-Comércio Equip. Escritório	Bens e serv. - Consulta Prévia	28/11/2019	109,20	109,20		11-28-2019	01-23-2020	0,00	0,00	0,00	0,00	0,00	0,00	0,00	0,00	0,00	0,00	
ReLoad Consultoria Informática, Lda	Bens e serv. - Consulta Prévia	28/11/2019	8.627,35	8.627,35		11-28-2019	02-20-2020	0,00	0,00	0,00	0,00	0,00	0,00	0,00	0,00	0,00	0,00	
Rui & Ferreira - Comércio de Mat.	Bens e serv. - Consulta Prévia	28/11/2019	784,80	784,80		11-28-2019	12-17-2019	940,83	0,00	0,00	0,00	0,00	0,00	0,00	0,00	0,00	0,00	
Associação Desenv. Mobilidade Transp.	Estudo de âmbito aplicação	28/11/2019	1.700,00	1.700,00		11-28-2019	12-30-2019	1.700,00	0,00	0,00	0,00	0,00	0,00	0,00	0,00	0,00	0,00	
Cart.Nacional Mario Beatriz Vieira Campos	Bens e serv. - Ajuste direto	29/11/2019	150,00	150,00		11-29-2019	11-30-2019	184,50	0,00	0,00	0,00	0,00	0,00	0,00	0,00	0,00	0,00	
ORDEM DOS ENGENHEIROS - Região	Bens e serv. - Ajuste direto	29/11/2019	40,00	40,00		11-29-2019	11-30-2019	40,00	0,00	0,00	0,00	0,00	0,00	0,00	0,00	0,00	0,00	
P9 - Prevu, Lda	Bens e serv. - Ajuste direto	29/11/2019	280,00	280,00		11-29-2019	11-30-2019	280,00	0,00	0,00	0,00	0,00	0,00	0,00	0,00	0,00	0,00	
Alves Magalhães, Unipessoal, Lda	Bens e serv. - Ajuste direto	03/12/2019	1.040,40	1.040,40		12-03-2019	01-23-2020	0,00	0,00	0,00	0,00	0,00	0,00	0,00	0,00	0,00	0,00	
AAFDL-Assoc. Académica da Fac. de Dir.	Bens e serv. - Ajuste direto	03/12/2019	87,66	87,66		12-03-2019	12-31-2019	93,91	0,00	0,00	0,00	0,00	0,00	0,00	0,00	0,00	0,00	
Joaquim Machado, S.A. - Loreto Almeid	Bens e serv. - Ajuste direto	03/12/2019	141,84	141,84		12-03-2019	01-23-2020	0,00	0,00	0,00	0,00	0,00	0,00	0,00	0,00	0,00	0,00	
Nos Comunicações, S.A.	Bens e serv. - Ajuste direto	03/12/2019	308,92	308,92		12-03-2019	12-17-2019	379,97	0,00	0,00	0,00	0,00	0,00	0,00	0,00	0,00	0,00	
Cardiff - Systems, S.A.	Bens e serv. - Ajuste direto	06/12/2019	480,00	480,00		12-06-2019	01-23-2020	0,00	0,00	0,00	0,00	0,00	0,00	0,00	0,00	0,00	0,00	
LUIRAMA-Comércio Equip. Escritório	Bens e serv. - Consulta Prévia	06/12/2019	86,00	86,00		12-06-2019	12-17-2019	104,86	0,00	0,00	0,00	0,00	0,00	0,00	0,00	0,00	0,00	
Associação de Plataforma Ferroviária Por	Bens e serv. - Ajuste direto	06/12/2019	1.000,00	1.000,00		12-06-2019		0,00	0,00	0,00	0,00	0,00	0,00	0,00	0,00	0,00	0,00	
Cart.Nacional Mario Beatriz Vieira Campos	Bens e serv. - Ajuste direto	06/12/2019	427,58	427,58		12-06-2019	12-31-2019	419,01	0,00	0,00	0,00	0,00	0,00	0,00	0,00	0,00	0,00	
CUATRECASAS, GONÇALVES PEREIR	Bens e serv. - Ajuste direto	06/12/2019	2.500,00	2.500,00		12-06-2019	01-24-2020	0,00	0,00	0,00	0,00	0,00	0,00	0,00	0,00	0,00	0,00	

Entidade	Contrato				Visto do Tribunal de Contas		Data do primeiro pagamento	Pagamentos na gerência					Pagamentos acumulados					Observações
	Objeto	Data	Valor	Preço contratual	Nº Registo	Data		Trabalhos normais	Revisão de preços	Trabalhos a mais	Trabalhos de suprimento de erros e omissões	Outros trabalhos, incluindo os trabalhos a menos	Trabalhos normais	Revisão de preços	Trabalhos a mais	Trabalhos de suprimento de erros e omissões	Outros trabalhos, incluindo os trabalhos a menos	
	[1]	[2]	[3]	[4]	[5]	[6]	[7]	[8]	[9]	[10]	[11]	[12]	[14]	[15]	[16]	[17]	[18]	[19]
TIP - Transportes Intermodais do Porto	Bens e serv. - Ajuste direto	06/12/2019	80.57	80.57		12-06-2019	02-30-2020	0.00	0.00	0.00	0.00	0.00	0.00	0.00	0.00	0.00	0.00	
Quimigase - Produtos de Higiene e Limpe	Bens e serv. - Consulta Prévia	06/12/2019	150.80	150.80		12-06-2019	04-08-2020	0.00	0.00	0.00	0.00	0.00	0.00	0.00	0.00	0.00	0.00	
Sensitivin Produtos Higiene S.A.	Bens e serv. - Consulta Prévia	06/12/2019	1 540.88	1 540.88		12-06-2019	02-20-2020	0.00	0.00	0.00	0.00	0.00	0.00	0.00	0.00	0.00	0.00	
Neves, Loureiro & C.ª, Lda	Bens e serv. - Ajuste direto	10/12/2019	157.50	157.50		12-10-2019	12-31-2019	150.73	0.00	0.00	0.00	0.00	0.00	0.00	0.00	0.00	0.00	
ReLisaf Consultoria Informática, Lda	Bens e serv. - Consulta Prévia	10/12/2019	7 782.77	7 782.77		12-10-2019	02-20-2020	0.00	0.00	0.00	0.00	0.00	0.00	0.00	0.00	0.00	0.00	
Card4B - Systems, S.A	Bens e serv. - Ajuste direto	11/12/2019	4 600.00	4 600.00		12-11-2019		0.00	0.00	0.00	0.00	0.00	0.00	0.00	0.00	0.00	0.00	
Pedro Manuel da Silva Oliveira Pinto	Bens e serv. - Ajuste direto	11/12/2019	1 000.00	1 000.00		12-11-2019	12-31-2019	1 230.00	0.00	0.00	0.00	0.00	0.00	0.00	0.00	0.00	0.00	
Nos Comunicações, S.A.	Bens e serv. - Ajuste direto	13/12/2019	487.80	487.80		12-13-2019	01-23-2020	0.00	0.00	0.00	0.00	0.00	0.00	0.00	0.00	0.00	0.00	
LUIRAMA-Comercio Equip. Escritório	Bens e serv. - Consulta Prévia	16/12/2019	46.86	46.86		12-16-2019	01-23-2020	0.00	0.00	0.00	0.00	0.00	0.00	0.00	0.00	0.00	0.00	
Rui & Ferreira - Comércio de Mat.	Bens e serv. - Consulta Prévia	16/12/2019	24.00	24.00		12-16-2019	01-23-2020	0.00	0.00	0.00	0.00	0.00	0.00	0.00	0.00	0.00	0.00	
INTECC - Frederico Gonçalves, Unip. Lda	Bens e serv. - Ajuste direto	17/12/2019	20.00	20.00		12-17-2019	01-23-2020	0.00	0.00	0.00	0.00	0.00	0.00	0.00	0.00	0.00	0.00	
Transpublicidade-Publicidade em	Bens e serv. - Ajuste direto	17/12/2019	127 510.40	127 510.40		12-17-2019	12-31-2019	156.837.90	0.00	0.00	0.00	0.00	0.00	0.00	0.00	0.00	0.00	
WILLIS - Corretores de Seguros S	Bens e serv. - Ajuste direto	17/12/2019	37.63	37.63		12-17-2019	12-31-2019	37.63	0.00	0.00	0.00	0.00	0.00	0.00	0.00	0.00	0.00	
Adexco - Prestação de Serviços, Lda.	Bens e serv. - Consulta Prévia	17/12/2019	1 827.00	1 827.00		12-17-2019	12-20-2019	2.047,21	0.00	0.00	0.00	0.00	0.00	0.00	0.00	0.00	0.00	
Adexco - Prestação de Serviços, Lda.	Bens e serv. - Consulta Prévia	17/12/2019	1 250.00	1 250.00		12-17-2019	12-20-2019	1 537.50	0.00	0.00	0.00	0.00	0.00	0.00	0.00	0.00	0.00	
Auto Duque - Oficinas de Reparações	Bens e serv. - Ajuste direto	18/12/2019	329.41	329.41		12-18-2019	12-30-2019	329.41	0.00	0.00	0.00	0.00	0.00	0.00	0.00	0.00	0.00	
Notícias Direct Dist. Domicílio, Lda	Bens e serv. - Ajuste direto	19/12/2019	231.13	231.13		12-19-2019	12-31-2019	245.00	0.00	0.00	0.00	0.00	0.00	0.00	0.00	0.00	0.00	
Sellentes S/ r	Bens e serv. - Ajuste direto	19/12/2019	4 500.00	4 500.00		12-19-2019	06-16-2020	0.00	0.00	0.00	0.00	0.00	0.00	0.00	0.00	0.00	0.00	
TIP - Transportes Intermodais do Porto	Bens e serv. - Ajuste direto	19/12/2019	40 587.84	40 587.84		12-19-2019	03-16-2020	0.00	0.00	0.00	0.00	0.00	0.00	0.00	0.00	0.00	0.00	
Volkswagen Renting,	Bens e serv. - Ajuste direto	19/12/2019	206.90	206.90		12-19-2019		0.00	0.00	0.00	0.00	0.00	0.00	0.00	0.00	0.00	0.00	
WILLIS - Corretores de Seguros S	Bens e serv. - Ajuste direto	19/12/2019	23 254.38	23 254.38		12-19-2019		0.00	0.00	0.00	0.00	0.00	0.00	0.00	0.00	0.00	0.00	
Sandrol e Clientes Portugal	Bens e serv. - Consulta Prévia	19/12/2019	24 276.00	24 276.00		12-19-2019	03-06-2020	0.00	0.00	0.00	0.00	0.00	0.00	0.00	0.00	0.00	0.00	
RCF - Registo Cristiano Fernandes - Eng	Empreitadas - Consulta Prévia	19/12/2019	28 086.30	28 086.30		12-19-2019	05-28-2020	0.00	0.00	0.00	0.00	0.00	0.00	0.00	0.00	0.00	0.00	
Ibergestão - Gestão Integrada e Tecnol	Bens e serv. - Ajuste direto	20/12/2019	12 500.00	12 500.00		12-20-2019	03-16-2020	0.00	0.00	0.00	0.00	0.00	0.00	0.00	0.00	0.00	0.00	
Pulse Mensagem - Artes Gráficas Unip. L	Bens e serv. - Ajuste direto	23/12/2019	375.00	375.00		12-23-2019	03-06-2020	0.00	0.00	0.00	0.00	0.00	0.00	0.00	0.00	0.00	0.00	
Centro Cultural Desportivo dos	Bens e serv. - Ajuste direto	30/12/2019	917.00	917.00		12-30-2019	02-27-2020	0.00	0.00	0.00	0.00	0.00	0.00	0.00	0.00	0.00	0.00	
Gaina - Publicidade, S.A.	Bens e serv. - Ajuste direto	30/12/2019	8 173.35	8 173.35		12-30-2019	02-20-2020	0.00	0.00	0.00	0.00	0.00	0.00	0.00	0.00	0.00	0.00	
INSTITUTO DA CONSTRUÇÃO	Bens e serv. - Ajuste direto	31/12/2019	800.00	800.00		12-31-2019	01-31-2020	0.00	0.00	0.00	0.00	0.00	0.00	0.00	0.00	0.00	0.00	
Transdev - Cons. Formação P. Transpor	Bens e serv. - Ajuste direto	31/12/2019	450.00	450.00		12-31-2019		0.00	0.00	0.00	0.00	0.00	0.00	0.00	0.00	0.00	0.00	
								727.370.313,80	0.00	1.287.826,61	0.00	0.00	712.268.444,32	0.00	1.270.370,00	0.00	0.00	

Esta informação adicional à orçamental sobre todos os contratos celebrados no exercício ou em exercícios anteriores e que foram objeto de execução financeira no exercício.
No que concerne aos pagamentos, deverá ser indicada a data do primeiro pagamento e os pagamentos ocorridos na gerência e acumulados, discriminados por:
- Trabalhos normais
- Revisão de preços
- Trabalhos a mais
- Trabalhos de suprimento de erros e omissões
- Outros trabalhos, incluindo os trabalhos a menos.

O Contabilista Público

O Órgão de Gestão

3.4.5 DOR4.5. Contratação administrativa - Adjudicações por tipo de procedimento

Forma de Adjudicação	Objeto Contrato	Tipo Objeto (Descrição)	N.º de Contratos	Valor
Ajuste direto simplificado	Bens e serv. - Ajuste direto	Fornecimentos - Compra	1	900,00
Ajuste direto	Empreitadas - Ajuste direto	Serviços de telecomunicações	1	54.000,00
Ajuste direto	Bens e serv. - Ajuste direto	Execução Obras	1	28,72
Ajuste direto	Bens e serv. - Ajuste direto	Fornecimentos - Compra	23	84 629,03
Ajuste direto	Bens e serv. - Ajuste direto	Fornecimentos - Locação – venda	1	2 158,80
Ajuste direto	Bens e serv. - Ajuste direto	Serviços de manutenção e de reparação	1	9 250,00
Ajuste direto	Bens e serv. - Ajuste direto	Serviços financeiros - serviços banc. e de invest.	2	7.182,95
Ajuste direto	Bens e serv. - Ajuste direto	Serviços informáticos e afins	1	1 200,00
Ajuste direto	Bens e serv. - Ajuste direto	Serviços de contabilidade, auditoria e de escrit	1	4 500,00
Ajuste direto	Bens e serv. - Ajuste direto	Serviços de consultoria em gestão e afins	3	19 040,00
Ajuste direto	Bens e serv. - Ajuste direto	Serviços de arquitectura, serviços de engenharia	1	5.000,00
Ajuste direto	Bens e serv. - Ajuste direto	Serviços de hotelaria e restauração	1	350,00
Ajuste direto	Bens e serv. - Ajuste direto	Serviços de educação e formação profissional	7	5 174,84
Ajuste direto	Bens e serv. - Ajuste direto	Serviços de carácter recreativo, cultural e desp	1	1 330,00
Ajuste direto	Bens e serv. - Ajuste direto	Outros serviços	20	425 921,98
Ajuste direto	Bens e serv. - Ajuste direto	Não aplicável	2	1 127,36
Concurso limitado por prévia qualificação	Bens e serv. - Concursos	Serviços de transporte ferroviário	1	587 990,00
Concurso público	Bens e serv. - Concursos	Outros serviços	1	1 410.698,62
Excluído do âmbito de aplicação	Excluído do âmbito aplicação	Serviços financeiros - serviços banc. e de invest.	1	12 517,96
Excluído do âmbito de aplicação	Excluído do âmbito aplicação	Não aplicável	3	523 797,80
Pagamento de taxa de justiça	Bens e serv. - Concursos	Não aplicável	1	5 398,44
Consulta Prévia a duas entidades	Empreitadas - Consulta Prévia	Serviços de manutenção e de reparação	1	58 900,00
Consulta Prévia a duas entidades	Bens e serv. - Consulta Prévia	Fornecimentos - Compra	26	5 961,01
Consulta Prévia a três entidades	Empreitadas - Consulta Prévia	Realização de uma obra que resp. às necessidades	1	13 666,80
Consulta Prévia a três entidades	Bens e serv. - Consulta Prévia	Execução Obras	1	637,20
Consulta Prévia a três entidades	Bens e serv. - Consulta Prévia	Fornecimentos - Compra	9	11.315,14
Consulta Prévia a três entidades	Bens e serv. - Consulta Prévia	Serviços de consultoria em gestão e afins	1	4 542,50
Consulta Prévia a três entidades	Bens e serv. - Consulta Prévia	Serviços de educação e formação profissional	1	2 880,00
Consulta Prévia a três entidades	Bens e serv. - Consulta Prévia	Outros serviços	3	51 465,00
Consulta Prévia a quatro entidades	Empreitadas - Consulta Prévia	Execução Obras	2	65 458,95
Consulta Prévia a quatro entidades	Bens e serv. - Consulta Prévia	Serviços financeiros - serviços de seguros	1	49 500,00
Consulta Prévia a quatro entidades	Bens e serv. - Consulta Prévia	Serviços de contabilidade, auditoria e de escrit	1	47 880,00
Consulta Prévia a quatro entidades	Bens e serv. - Consulta Prévia	Outros serviços	1	24 276,00
Consulta Prévia a pelo menos cinco entidades	Empreitadas - Consulta Prévia	Outros serviços	1	6.875,25
Consulta Prévia a pelo menos cinco entidades	Bens e serv. - Consulta Prévia	Fornecimentos - Compra	2	22 635,19
Consulta Prévia a pelo menos cinco entidades	Bens e serv. - Consulta Prévia	Serviços de manutenção e de reparação	1	138 294,28
Consulta Prévia a pelo menos cinco entidades	Bens e serv. - Consulta Prévia	Serviços de limpeza de edifícios e serviços	1	27 589,66
Consulta Prévia a pelo menos cinco entidades	Bens e serv. - Consulta Prévia	Serviços jurídicos	1	1 320,27
Consulta Prévia a pelo menos cinco entidades	Bens e serv. - Consulta Prévia	Serviços de saúde e de carácter social	1	13.087,50
Consulta Prévia a pelo menos cinco entidades	Bens e serv. - Consulta Prévia	Outros serviços	1	63.914,08
			150	3.780.196,12

Informação no que respeita a cada tipo de contrato sobre as modalidades de adjudicação:
- Concurso público;
- Concurso limitado por prévia qualificação;
- Procedimento de negociação
- Diálogo concorrencial
- Ajuste direto.

O Contabilista Público

O Órgão de Gestão

3.4.6 DOR4.6. Transferências e subsidios - receita

Exercício: 2019

Valores em EUR

Tipo de receita	Disposições Legais	Finalidade	Entidade financiadora	Receita prevista	Receita recebida	Receita Prevista e não recebida	Devolução de transferências/ subsídios ocorrida no exercício	Observações
	[1]	[2]	[3]	[4]	[5]	[6] = [4] - [5]	[7]	[8]
Subsídios								
FAC Nº 388	art.º 234º da Lei n.º 71/2018 de 3	PART - Programa de Apoio à Redução	AMP - Área Metropolitana do Porto	150.336,45	0,00	150.336,45	0,00	
FAC Nº 415	art.º 234º da Lei n.º 71/2018 de 3	PART - Programa de Apoio à Redução	AMP - Área Metropolitana do Porto	975 952,83	0,00	975 952,83	0,00	
FAC Nº 450	art.º 234º da Lei n.º 71/2018 de 3	PART - Programa de Apoio à Redução	AMP - Área Metropolitana do Porto	920.710,21	0,00	920.710,21	0,00	
FAC Nº 496	art.º 234º da Lei n.º 71/2018 de 3	PART - Programa de Apoio à Redução	AMP - Área Metropolitana do Porto	374 525,40	0,00	374 525,40	0,00	
REA Nº 21	Decreto-Lei n.º 159/2014 (SAMA	Capacitação dos transportes públicos	Instituto de Gestão Financeira da Seg. Social, IP	28.052,94	0,00	28.052,94	0,00	
REA Nº 46	Decreto-Lei n.º 159/2014 (SAMA	Capacitação dos transportes públicos	Instituto de Gestão Financeira da Seg. Social, IP	4 542,49	0,00	4.542,49	0,00	
REA Nº 85	RCM n.º 168-A/2018 de 6/12	Aquisição e manutenção do Material Circulante	Fundo Ambiental	3.800.000,00	0,00	3 800.000,00	0,00	
REA Nº 94	RCM n.º 172/2018 de 13/12	Execução plano de expansão SMLAMP	Fundo Ambiental	2.000.000,00	0,00	2 000.000,00	0,00	
REA Nº 112	RCM n.º 172/2018 de 13/12	Execução plano de expansão SMLAMP	Fundo Ambiental	17.408.400,00	0,00	17 408.400,00	0,00	
Total subsídios				25.662.520,32	0,00	25.662.520,32	0,00	

Este mapa, permite evidenciar os tipos de apoio que são obtidos pela Empresa.

3.4.7 DOR4.7. Transferências e subsídios – despesa

Exercício 2019

Tipo de despesa	Disposições legais	Finalidade	Entidade beneficiária	Despesas orçamentadas	Despesas autorizadas	Despesas pagas	Despesas autorizadas e não pagas	Devolução de transferências/ subsídios ocorrida no exercício	Observações
	[1]	[2]	[3]	[4]	[5]	[6]	[7] = [5] - [6]	[8]	[9]
Transferências correntes									
Contrato administrativo Comercial Coreg	[illegible]	Comparticipação na Mediação de Escolaridade	Domus Sociais, EM	19 110,0€	0,0€	0,0€	0,0€	0,0€	
Total transferências correntes				19.110,0€	0,0€	0,0€	0,0€	0,0€	

Este mapa , permite evidenciar os tipos de apoio que são concedidos pela Empresa.

Tel: +351 226 166 140
Fax: +351 226 166 149
www.bdo.pt

Rua S. João de Brito, 605 E, 3.2
4100-455 Porto

CERTIFICAÇÃO LEGAL DAS CONTAS E RELATÓRIO DE AUDITORIA

RELATO SOBRE A AUDITORIA DAS DEMONSTRAÇÕES FINANCEIRAS

Opinião com reservas

Auditámos as demonstrações financeiras anexas da Metro do Porto, SA (adiante também designada por Metro do Porto ou Entidade) que compreendem o balanço individual em 31 de dezembro de 2019 (que evidencia um total de 1 868 201 457 euros e um total de património líquido negativo de 2 858 066 304 euros, incluindo um resultado líquido negativo de 91 123 134 euros), a demonstração individual dos resultados por naturezas, a demonstração individual das alterações no património líquido e a demonstração individual dos fluxos de caixa relativas ao ano findo naquela data, e as notas às demonstrações financeiras individuais que incluem um resumo das políticas contabilísticas significativas.

Em nossa opinião, exceto quanto aos possíveis efeitos da matéria referida na secção "Bases para a opinião com reservas", as demonstrações financeiras anexas apresentam de forma verdadeira e apropriada, em todos os aspetos materiais, a posição financeira da Metro do Porto, SA em 31 de dezembro de 2019, o seu desempenho financeiro e os fluxos de caixa relativos ao ano findo naquela data de acordo com o Sistema de Normalização Contabilística para as Administrações Públicas (SNC-AP).

Bases para a opinião com reservas

Conforme divulgado na nota 15 das notas às demonstrações financeiras individuais, durante o exercício de 2019 foram efetuadas pela Entidade projeções para os custos estimados para a manutenção ou renovação das infraestruturas durante o período da concessão que indiciam uma sobrevalorização da rubrica provisões de cerca de 231 000 000 euros (cerca de 255 000 000 euros em 31 de dezembro de 2018). No entanto, à semelhança de anos anteriores, o Conselho de Administração decidiu manter o nível acumulado bruto das provisões existentes no exercício anterior que, em 31 de dezembro de 2019, é de 507 518 839 euros (513 755 431 euros em 31 de dezembro de 2018), atendendo às incertezas subjacentes às novas projeções e dado considerar que a eficácia do novo método de apuramento, em utilização desde 2016, deverá ser testado nos próximos anos. Desta forma, não nos é possível concluir quanto aos eventuais efeitos nas demonstrações financeiras dos valores das provisões relativos à renovação de ativos. Esta situação configura uma limitação ao âmbito e profundidade do nosso trabalho.

A nossa auditoria foi efetuada de acordo com as Normas Internacionais de Auditoria (ISA) e demais normas e orientações técnicas e éticas da Ordem dos Revisores Oficiais de Contas. As nossas responsabilidades nos termos dessas normas estão descritas na secção "Responsabilidades do auditor pela auditoria das demonstrações financeiras" abaixo. Somos independentes da Entidade nos termos da lei e cumprimos os demais requisitos éticos nos termos do código de ética da Ordem dos Revisores Oficiais de Contas.

Estamos convictos de que a prova de auditoria que obtivemos é suficiente e apropriada para proporcionar uma base para a nossa opinião com reservas.

BDO & Associados, SROC, Lda., Sociedade por quotas, Sede Av. da República, 50 - 10º, 1069-211 Lisboa, Registada na Conservatória do Registo Comercial de Lisboa, NIPC 501 340 467, Capital 100 000 euros. Sociedade de Revisores Oficiais de Contas inscrita na OROC sob o número 29 e na CMVM sob o número 20161384.

A BDO & Associados, SROC, Lda., sociedade por quotas registada em Portugal, é membro da BDO International Limited, sociedade inglesa limitada por garantia, e faz parte da rede internacional BDO de firmas independentes.

Incerteza material relacionada com a continuidade

Em 31 de dezembro de 2019, o total do património líquido é negativo em 2 858 066 304 euros, incluindo um resultado líquido negativo de 91 123 134 euros, pelo que se encontra perdida metade do capital social, que ascende a 7 500 000 euros. Para além disso, o ativo corrente é inferior ao passivo corrente em 594 414 168 euros (470 457 261 euros em 31 de dezembro de 2018). Conforme referido na nota 7.3 do relatório de gestão e na nota 23.3 das notas às demonstrações financeiras individuais, por forma a assegurar uma adequada cobertura do capital social, o Conselho de Administração propõe que esta matéria seja submetida a deliberação dos acionistas de modo a adotarem medidas que visem a reposição do capital social, conforme determinado no artigo 35.º do Código das Sociedades Comerciais. De salientar ainda que, as demonstrações financeiras foram elaboradas usando o pressuposto da continuidade, que está fortemente dependente do apoio financeiro contínuo do Estado Português. Estas situações indicam uma incerteza material sobre a continuidade da Entidade.

A nossa opinião não é modificada em relação a esta matéria.

Ênfases

Conforme mencionado na nota 3 das notas às demonstrações financeiras individuais, foi efetuado um teste de imparidade ao ativo intangível relativo ao direito de exploração do sistema de metro ligeiro na Área Metropolitana do Porto durante o período de concessão, cujo valor, em 31 de dezembro de 2019, ascende a 1 716 414 736 euros, tendo-se concluído pela inexistência de imparidade. No entanto, salientamos que ainda não foi objeto de contrato programa a atribuição de apoio financeiro por parte do Estado Português, nos termos das Bases de Concessão, para cobrir os encargos decorrentes do financiamento da construção e da manutenção pesada da infraestrutura, sendo este um dos pressupostos mais relevantes utilizados para o referido teste.

Conforme divulgado nas notas 15.2 e 18.7, c) das notas às demonstrações financeiras individuais, no âmbito das estruturas financeiras *US Cross Border Lease - Pickle Lease Service Contract* contratadas, a Entidade assumiu um conjunto de *covenants*, nomeadamente relativas a cláusulas de *ownership* e alteração de *rating* de crédito da República Portuguesa, que se encontram em processos de renegociação, bem como obrigações quanto à estrutura *defeased*.

Conforme referido no relatório de gestão e na nota 17 das notas às demonstrações financeiras individuais, relativamente ao surto da Covid-19, classificada como uma pandemia global pela Organização Mundial da Saúde, a atividade da Entidade foi e está a ser muito afetada por esta pandemia, principalmente na procura dos seus serviços, verificando-se uma quebra significativa dos rendimentos operacionais desde março de 2020, mantendo-se os gastos operacionais praticamente inalterados. Desta forma, o ano de 2020 revela-se de extrema complexidade pelo impacto que a Covid-19 ainda provoca e cuja intensidade e extensão temporal ainda são uma incógnita. Porém, apesar deste contexto significativamente adverso, o Conselho de Administração considera que a continuidade da atividade da Entidade e o cumprimento dos seus compromissos financeiros não serão comprometidos por serem assegurados com o apoio do seu acionista Estado Português.

A nossa opinião não é modificada em relação a estas matérias.

Matérias relevantes de auditoria

As matérias relevantes de auditoria são as que, no nosso julgamento profissional, tiveram maior importância na auditoria das demonstrações financeiras do ano corrente. Essas matérias foram consideradas no contexto da auditoria das demonstrações financeiras como um todo, e na formação da opinião, e não emitimos uma opinião separada sobre essas matérias.

Para além da matéria mencionada na secção "Bases para a opinião com reservas" e da matéria mencionada na secção "Incerteza material relacionada com a continuidade", considerámos na auditoria as seguintes matérias relevantes:

Matéria relevante de auditoria	Síntese da resposta de auditoria
Ativos Intangíveis	
Em 31 de dezembro de 2019, os ativos intangíveis ascendem a 1 762 369 496 euros (1 820 062 727 euros em 31 de dezembro de 2018). A generalidade destes ativos respeita ao direito de exploração do sistema de metro ligeiro na Área Metropolitana do Porto durante o período de concessão, em relação ao qual a Entidade realiza teste de imparidade em cada ano e sempre que eventos ou alterações nas condições envolventes indiquem que o valor pelo qual se encontra registado nas demonstrações financeiras não seja recuperável. O modelo de avaliação é o dos fluxos de caixa descontados, incorporando julgamentos no que respeita aos fluxos de caixa esperados e taxas de desconto aplicáveis, entre outros. A valorização destes ativos é uma área de julgamento significativa envolvendo estimativas e pressupostos, pelo que constitui uma matéria relevante para efeitos de auditoria. As divulgações relacionadas com esta matéria constam das notas 2.2.2, 2.2.3, 2.3.2 e 3 das notas às demonstrações financeiras individuais.	A resposta de auditoria envolveu, em síntese, a realização dos seguintes procedimentos: - análise e validação do cálculo do valor recuperável obtido através dos fluxos de caixa descontados; - confirmação de que o modelo de avaliação assenta em pressupostos fidedignos e aceitáveis; - análise da razoabilidade das projeções; - indagações junto do órgão de gestão quanto à consistência e razoabilidade dos pressupostos e projeções; e - verificação da adequação das divulgações efetuadas nas demonstrações financeiras.

Matéria relevante de auditoria	Síntese da resposta de auditoria
Valorização de instrumentos financeiros derivados	
Na sequência das operações de financiamento, a Metro do Porto subscreveu instrumentos financeiros derivados, de mensuração complexa, relevados, em 31 de dezembro de 2019, no passivo não corrente por 302 716 449 euros (375 506 788 euros em 31 de dezembro de 2018), pelo que constitui uma matéria relevante para efeitos de auditoria. O justo valor dos instrumentos financeiros derivados foi reconhecido com base na avaliação efetuada por uma entidade externa independente. As divulgações relacionadas com esta matéria constam das notas 2.2.6, 2.3.3, 2.5 e 18.3 das notas às demonstrações financeiras individuais.	A resposta de auditoria envolveu, em síntese, a realização dos seguintes procedimentos: - análise crítica dos pressupostos técnicos e financeiros utilizados nas respetivas avaliações; - envolvimento de um perito independente; - indagações junto do órgão de gestão quanto à consistência e validade técnica dos pressupostos e estimativas; - análise comparativa das várias avaliações efetuadas com referência a 31 de dezembro de 2019; e - verificação da adequação das divulgações efetuadas nas demonstrações financeiras.

Outras Matérias

As demonstrações financeiras da Entidade relativas ao exercício de 2018 foram auditadas por um outro revisor oficial de contas/auditor externo que expressou, em 21 de maio de 2019, uma opinião modificada com uma reserva, contendo um parágrafo de incerteza material relacionada com a continuidade e duas ênfases sobre essas demonstrações.

Responsabilidades do órgão de gestão e do órgão de fiscalização pelas demonstrações financeiras

O órgão de gestão é responsável pela:

(i) preparação de demonstrações financeiras que apresentem de forma verdadeira e apropriada a posição financeira, o desempenho financeiro e os fluxos de caixa da Entidade de acordo com o SNC-AP;
(ii) elaboração do relatório de gestão, incluindo o relatório de governo societário, nos termos legais e regulamentares aplicáveis;
(iii) criação e manutenção de um sistema de controlo interno apropriado para permitir a preparação de demonstrações financeiras isentas de distorção material devido a fraude ou erro;
(iv) adoção de políticas e critérios contabilísticos adequados nas circunstâncias; e
(v) avaliação da capacidade da Entidade de se manter em continuidade, divulgando, quando aplicável, as matérias que possam suscitar dúvidas significativas sobre a continuidade das atividades.

O órgão de fiscalização é responsável pela supervisão do processo de preparação e divulgação da informação financeira da Entidade.

Responsabilidades do auditor pela auditoria das demonstrações financeiras

A nossa responsabilidade consiste em obter segurança razoável sobre se as demonstrações financeiras como um todo estão isentas de distorções materiais devido a fraude ou erro, e emitir um relatório onde conste a nossa opinião. Segurança razoável é um nível elevado de segurança, mas não é uma garantia de que uma auditoria executada de acordo com as ISA detetará sempre uma distorção material quando exista. As distorções podem ter origem em fraude ou erro e são consideradas materiais se, isoladas ou conjuntamente, se possa razoavelmente esperar que influenciem decisões económicas dos utilizadores tomadas com base nessas demonstrações financeiras.

Como parte de uma auditoria de acordo com as ISA, fazemos julgamentos profissionais e mantemos ceticismo profissional durante a auditoria e também:

(i) identificamos e avaliamos os riscos de distorção material das demonstrações financeiras, devido a fraude ou a erro, concebemos e executamos procedimentos de auditoria que respondam a esses riscos, e obtemos prova de auditoria que seja suficiente e apropriada para proporcionar uma base para a nossa opinião. O risco de não detetar uma distorção material devido a fraude é maior do que o risco de não detetar uma distorção material devido a erro, dado que a fraude pode envolver conluio, falsificação, omissões intencionais, falsas declarações ou sobreposição ao controlo interno;

(ii) obtemos uma compreensão do controlo interno relevante para a auditoria com o objetivo de conceber procedimentos de auditoria que sejam apropriados nas circunstâncias, mas não para expressar uma opinião sobre a eficácia do controlo interno da Entidade;

(iii) avaliamos a adequação das políticas contabilísticas usadas e a razoabilidade das estimativas contabilísticas e respetivas divulgações feitas pelo órgão de gestão;

(iv) concluímos sobre a apropriação do uso, pelo órgão de gestão, do pressuposto da continuidade e, com base na prova de auditoria obtida, se existe qualquer incerteza material relacionada com acontecimentos ou condições que possam suscitar dúvidas significativas sobre a capacidade da Entidade para dar continuidade às suas atividades. Se concluirmos que existe uma incerteza material, devemos chamar a atenção no nosso relatório para as divulgações relacionadas incluídas nas demonstrações financeiras ou, caso essas divulgações não sejam adequadas, modificar a nossa opinião. As nossas conclusões são baseadas na prova de auditoria obtida até à data do nosso relatório. Porém, acontecimentos ou condições futuras podem levar a que a Entidade descontinue as suas atividades;

(v) avaliamos a apresentação, estrutura e conteúdo global das demonstrações financeiras, incluindo as divulgações, e se essas demonstrações financeiras representam as transações e acontecimentos subjacentes de forma a atingir uma apresentação apropriada;

(vi) comunicamos com os encarregados da governação, incluindo o órgão de fiscalização, entre outros assuntos, o âmbito e o calendário planeado da auditoria, e as conclusões significativas da auditoria incluindo qualquer deficiência significativa de controlo interno identificada durante a auditoria;

(vii) das matérias que comunicamos aos encarregados da governação, incluindo o órgão de fiscalização, determinamos as que foram as mais importantes na auditoria das demonstrações financeiras do ano corrente e que são as matérias relevantes de auditoria. Descrevemos essas matérias no nosso relatório, exceto quando a lei ou regulamento proibir a sua divulgação pública; e

(viii) declaramos ao órgão de fiscalização que cumprimos os requisitos éticos relevantes relativos à independência e comunicamos todos os relacionamentos e outras matérias que possam ser percecionadas como ameaças à nossa independência e, quando aplicável, as respetivas salvaguardas.

A nossa responsabilidade inclui ainda a verificação da concordância da informação constante do relatório de gestão com as demonstrações financeiras.

RELATO SOBRE OUTROS REQUISITOS LEGAIS E REGULAMENTARES

Sobre as demonstrações orçamentais

Auditamos as demonstrações orçamentais anexas da Entidade que compreendem a demonstração do desempenho orçamental, a demonstração da execução orçamental da receita (que evidencia um total de receita cobrada líquida de 774 700 722 euros) e a demonstração da execução orçamental da despesa (que evidencia um total de despesa paga líquida de reposições de 736 350 232 euros) relativas ao exercício findo em 31 de dezembro de 2019.

O órgão de gestão é responsável pela preparação e aprovação das demonstrações orçamentais no âmbito da prestação de contas da Entidade. A nossa responsabilidade consiste em verificar que foram cumpridos os requisitos de contabilização e relato previstos na Norma de Contabilidade Pública (NCP) 26 - Contabilidade e Relato Orçamental, do SNC-AP.

Em nossa opinião, as demonstrações orçamentais anexas estão preparadas, em todos os aspetos materiais, de acordo com a NCP 26 do SNC-AP, exceto quanto ao seguinte:

(i) não terem sido preparadas as seguintes demonstrações orçamentais: (a) o plano plurianual de investimentos; (b) a demonstração de execução do plano plurianual de investimentos; e (c) as alterações ao plano plurianual de investimentos;

(ii) a nota 2.1 das demonstrações orçamentais que respeita ao orçamento plurianual não apresenta a informação relativa a anos anteriores e ao plano orçamental plurianual conforme exigido pela NCP 26, bem como os valores de saldo total, saldo global, despesa primária, saldo corrente, saldo de capital e saldo primário;

(iii) a nota 3.4.5 das demonstrações orçamentais do anexo às demonstrações orçamentais e referente às adjudicações por tipo de procedimento, não se encontra apresentada de acordo com o modelo exigido na NCP 26; e

(iv) não se encontrarem corretos: (a) alguns totais nos mapas Demonstração de desempenho orçamental e Demonstração de execução orçamental da receita; e (b) a classificação entre receita recebida e receita prevista e não recebida no mapa Transferências e subsídios - Receita. A regularização destas situações depende da alteração de parametrizações do sistema informático, o que ainda não foi possível.

Sobre o relatório de gestão

Dando cumprimento ao artigo 451.º, n.º 3, al. e) do Código das Sociedades Comerciais, somos de parecer que o relatório de gestão foi preparado de acordo com os requisitos legais e regulamentares aplicáveis em vigor, a informação nele constante é concordante com as demonstrações financeiras auditadas e, tendo em conta o conhecimento e apreciação da Entidade, não identificámos incorreções materiais, exceto quanto ao seguinte:

(i) conforme previsto na NCP 27 - Contabilidade de Gestão, do SNC-AP, o relatório de gestão deve fazer referência a determinadas informações obtidas do sistema de contabilidade de gestão. Na nota 1.3 das notas às demonstrações financeiras individuais é referido que "a Metro do Porto, SA não desenvolveu nem parametrizou o sistema de informação de modo a permitir obter a informação requerida por essa norma, contudo prepara numa base regular um conjunto relevante de informação de gestão sobre gastos, rendimentos e resultados, incluindo os relacionados com matérias ambientais, para satisfazer uma multiplicidade de necessidades de informação dos gestores e dirigentes da sociedade na tomada das suas decisões", estando essa informação vertida no relatório de gestão nos capítulos "4. O Metro e os seus Clientes", "6.3 Cumprimento das Obrigações Legais", "7.4 Exploração: Taxa de Cobertura Direta" e "7.5 Exploração: Taxa de Cobertura Global""; e

(ii) não menciona a totalidade das divulgações relativas à gestão do risco financeiro exigidas pelos requisitos legais e regulamentares aplicáveis em vigor, remetendo para as notas às demonstrações financeiras individuais o detalhe das referidas divulgações.

Sobre os elementos adicionais previstos no artigo 10.º do Regulamento (UE) n.º 537/2014

Dando cumprimento ao artigo 10.º do Regulamento (UE) n.º 537/2014 do Parlamento Europeu e do Conselho, de 16 de abril de 2014, e para além das matérias relevantes de auditoria acima indicadas, relatamos ainda o seguinte:

(i) Foi-nos adjudicada, pela primeira vez, a auditoria externa da Metro do Porto, SA, para o triénio de 2019-2021, tendo o respetivo contrato sido celebrado em 4 de outubro de 2019, e, subsequentemente, em 9 de julho de 2020, fomos nomeados revisores oficiais de contas também pela primeira vez para o mesmo triénio, tendo o contrato sido celebrado em 11 de setembro de 2020;

(ii) O órgão de gestão confirmou-nos que não tem conhecimento da ocorrência de qualquer fraude ou suspeita de fraude com efeito material nas demonstrações financeiras. No planeamento e execução da nossa auditoria de acordo com as ISA mantivemos o ceticismo profissional e concebemos procedimentos de auditoria para responder à possibilidade de distorção material das demonstrações financeiras devido a fraude. Em resultado do nosso trabalho não identificámos qualquer distorção material nas demonstrações financeiras devido a fraude;

(iii) Confirmamos que a opinião de auditoria que emitimos é consistente com o relatório adicional que preparámos e entregámos ao órgão de fiscalização da entidade nesta mesma data;

(iv) Declaramos que não prestámos quaisquer serviços proibidos nos termos do artigo 77.º, n.º 8, do Estatuto da Ordem dos Revisores Oficiais de Contas e que mantivemos a nossa independência face à Entidade durante a realização da auditoria; e

(v) Informamos que não prestámos à Entidade e às entidades sob o seu controlo quaisquer serviços distintos da auditoria.

Porto, 23 de dezembro de 2020

Paulo Jorge de Sousa Ferreira, em representação de
BDO & Associados, SROC, Lda.

Metro do Porto, S.A.
Conselho Fiscal

RELATÓRIO E PARECER DO CONSELHO FISCAL

AO

RELATÓRIO DE GESTÃO E CONTAS INDIVIDUAIS 2019

DA METRO DO PORTO, S.A.

Metro do Porto, S.A.
Conselho Fiscal

ÍNDICE:

1. ENQUADRAMENTO 2
2. ÓRGÃOS DE FISCALIZAÇÃO DA EMPRESA 2
3. DOCUMENTOS DE SUPORTE 3
4. ANÁLISE DA ATIVIDADE E DO DESEMPENHO 4
   4.1. ANÁLISE DA ATIVIDADE 4
   4.2. ANÁLISE DO DESEMPENHO ECONÓMICO E FINANCEIRO 5
   4.3. ANÁLISE DA EXECUÇÃO ORÇAMENTAL 8
5. AVALIAÇÃO DO CUMPRIMENTO DE OBRIGAÇÕES LEGAIS E DAS ORIENTAÇÕES DO ACIONISTA ESTADO 9
6. RELATÓRIO DO GOVERNO SOCIETÁRIO 13
7. PARECER 14

1. Enquadramento

Em conformidade com o disposto na legislação e nos estatutos em vigor da Metro do Porto, S.A. (doravante designada MP), nomeadamente, o estabelecido na alínea d) do n.º 1 do artigo 25.º dos Estatutos da empresa e os artigos 420.º e 452.º do Código das Sociedades Comerciais (doravante designado CSC) compete ao Conselho Fiscal (doravante designado CF) exercer e apresentar relatório sobre a sua ação fiscalizadora e emitir parecer sobre o relatório de gestão, as demonstrações financeiras individuais e respetivo anexo e a proposta de aplicação de resultados, elaborados pelo Conselho de Administração (doravante designado CA), e reportados ao exercício económico findo em 31 de dezembro de 2019, atenta a certificação legal das contas (CLC) emitida pelo Revisor Oficial de Contas, o teor das informações constantes do relatório do Auditor Externo e os correspondentes Relatórios adicionais[1].

A MP é uma empresa de transporte público de passageiros em sistema de metro ligeiro (doravante designado SML), sendo concessionária desse sistema na Área Metropolitana do Porto (AMP) decorrente da atribuição que lhe foi efetuada em 1998 por um período de 50 anos.

A entidade é uma sociedade anónima que integra a carteira de participações financeiras do Estado, fazendo parte do Setor Empresarial do Estado (doravante designado SEE), sendo regulada pelo Regime Jurídico do Setor Público Empresarial (doravante designado RJSPE). Por outro lado, a MP faz parte das entidades que integram o perímetro de consolidação das Administrações Públicas, encontrando-se, consequentemente, vinculada ao cumprimento das normas legais respeitantes à execução dos instrumentos de política orçamental pública. Adicionalmente, tendo presente o disposto na alínea l) do Decreto-Lei nº 225/2008, de 20 de novembro, em 2019 a MP continuou a ser considerada uma entidade de interesse público.

2. Órgãos de fiscalização da empresa

O modelo de fiscalização da MP conforme estabelecido no artigo 24.º dos Estatutos da empresa, segue o previsto na alínea b) do n.º 1 do artigo 413.º do CSC, de acordo com o qual os órgãos de fiscalização são necessariamente compostos por um CF e por um Revisor Oficial de Contas (ROC) que não seja membro daquele órgão. Desde 2016, que este modelo foi adotado pela entidade, tendo presente uma alteração ao artigo 24.º que foi deliberada e aprovada em Assembleia Geral (doravante designada AG) de 18 de julho daquele ano.

Na AG realizada no dia 17 de junho de 2019, foi eleito o CF para o mandato 2019-2021. No âmbito das competências que nos foram conferidas enquanto membros do CF da MP, efetuámos desde logo, o procedimento tendente à seleção da SROC/ROC para prestação do serviço de auditoria e de revisão legal das contas da empresa, com carta-convite dirigida a 8

[1] Em cumprimento do disposto nos números 1, 2 e 6 do artigo 24.º da Lei n.º 148/2015, de 9 de setembro e do n.º 1 do art.º 63º da Lei n.º 140/2015, de 7 de setembro

entidades, mas em que apenas 4 das entidades consultadas responderam efetivamente. Pese embora, tenhamos apresentado o Relatório Final para a seleção do ROC aos acionistas em outubro de 2019, através do CA da MP, o ROC efetivo e ROC suplente, para o mandato do triénio 2019-2021, apenas foi nomeado no dia 9 de julho de 2020 pelos acionistas da MP[2]. A contratualização da prestação do serviço junto da MP foi firmada por contrato datado de 11 de setembro de 2020[3], sendo que a certificação das contas de 2019[4] somente se tornou exequível após aquela data.

Além de ROC efetivo da MP, a BDO & Associados, S.R.O.C, Lda já tinha sido selecionada como auditor externo daquela entidade, para o triénio de 2019-2021, tendo o respetivo contrato sido celebrado em 4 de outubro de 2019.

No início de outubro de 2020, foi efetuada uma reunião entre o CF e o ROC efetivo/Auditor externo da MP, e todos os elementos a sua equipa, por forma a serem estabelecidas as priorizações dos trabalhos a serem desenvolvidos, tendo sido definida como atuação de ação fiscalizadora prioritária e de auditoria a prestação de contas de 2019.

Ao longo do 2.º semestre de 2019, acompanhámos a gestão da sociedade e tomámos conhecimento da atividade desenvolvida, procedendo à leitura das atas das reuniões do Conselho de Administração, da Comissão Executiva e da Assembleia Geral. Nas interações que mantivemos com a administração e com os demais responsáveis pelos serviços, foram nos prestados todos os esclarecimentos e informações solicitados, bem como remetidos todos os documentos requeridos.

3. Documentos de suporte

No âmbito e para efeitos de elaboração do seu relatório e parecer, o CF teve em consideração o quadro normativo específico aplicável às empresas do Setor Empresarial do Estado (SEE), bem como as orientações transmitidas pelo acionista Estado, através da DGTF, com as instruções para o processo de prestação de contas referente a 2019, através do ofício circular da Direção-Geral do Tesouro e Finanças (DGTF) n.º 770, de 11 de março de 2020,

O CF apreciou o Relatório de Gestão e as Demonstrações Financeiras individuais, bem como o Relatório do Governo Societário. O CF procedeu, ainda, à apreciação da CLC emitida pelo ROC em 23 de dezembro de 2020, que merece a nossa concordância. Segundo este documento, que expressa uma reserva, contendo um parágrafo de incerteza material relacionada com a continuidade e ainda três ênfases, as Demonstrações Financeiras individuais apresentam de forma verdadeira e apropriada, em todos os aspetos materiais, a posição financeira da MP em

[2] Através de Deliberação Social Unânime por Escrito.
[3] BDO & Associados, S.R.O.C, Lda., representada por Paulo Jorge de Sousa da Fonseca Ferreira
[4] Individuais e consolidadas.

31 de dezembro de 2019, o seu desempenho financeiro e os fluxos de caixa relativos ao ano findo naquela data de acordo com o Sistema de Normalização Contabilístico para as Administrações Pública (SNC-AP).

Adicionalmente, foi tido em conta o Relatório adicional ao órgão de fiscalização emitido pelo ROC em cumprimento do disposto nos números 1, 2 e 6 do artigo 24.º da Lei n.º 148/2015, de 9 de setembro e do n.º 1 do art.º 63º da Lei n.º 140/2015, de 7 de setembro.

4. Análise da atividade e do desempenho

4.1. Análise da atividade

Ao nível da procura, à semelhança do que tem sucedido ao longo dos anos, continuou-se a verificar em 2019 um aumento do número de validações, com um incremento de 13,9% face ao ano anterior, atingindo os 71,4 milhões de validações de passageiros, novo máximo anual da procura deste serviço. Também ao nível do indicador passageiros.Km registou-se um crescimento de 16,9% face a 2018.

O aumento da procura permitiu um crescimento da receita de tarifário de 8,1%, o qual, conjugado com um incremento mais atenuado ao nível dos custos operacionais diretos de 1%, conduziu a uma melhoria da taxa de cobertura direta (relação entre os dois indicadores) em 8,9 p.p., passando de 127,5% em 2018 para 136,4% em 2019[5]. No caso da taxa de cobertura global[6], verifica-se em 2019 um aumento de 12,6 pp, passando de 97,5% em 2018 para 110% em 2019, correspondente a superavit global de 5,2 M€.

Em 2019, a MP continuou a assegurar aos seus clientes uma rede idêntica à de 2017 e 2018, composta por 82 estações e com uma extensão total de 66.659 metros. Nesta matéria, damos nota, que se encontram em curso:

- Duas expansões da rede, a Linha Rosa que contemplará 4 estações subterrâneas novas e 2,5 km, a qual irá assegurar a ligação entre S. Bento/Liberdade, Hospital de S. António, Galiza e Casa da Música/Rotunda da Boavista, no Porto e o prolongamento da Linha Amarela que abarcará 3 novas estações (uma delas subterrânea) cuja extensão será de cerca de 3,2 quilómetros, e que irá garantir a ligação entre Santo Ovídio e Vila d'Este, em Vila Nova de Gaia.
- A aquisição e manutenção de 18 novas composições de material circulante, para fazer face ao aumento da procura, bem como às duas expansões mencionadas.

[5] *"Em 2019 existiu uma alteração ao método de apuramento da taxa de cobertura direta e global, passando as mesmas a considerar as receitas das compensações associadas ao PART e às penalidades relativas ao contrato de subconcessão da operação e manutenção, pelo que os valores não são diretamente comparáveis"* com os constantes no Relatório de Gestão e Contas de 2018 da MP – contas individuais.

[6] Incorpora face a taxa de cobertura direta alguns gastos de estrutura e correntes.

A taxa média anual de ocupação em 2019 situou-se nos 22% representando face a 2018 um incremento de 2,8 p.p.

Em 2019, assinala-se ainda que, ocorreu a criação do o Programa de Apoio à Redução Tarifária nos Transportes Públicos (PART)[7], através do Despacho n.º 1234-A/2019, de 31 de janeiro[8], o qual visa combater as externalidades negativas associadas à mobilidade, através de ações que promovam a redução tarifária nos sistemas de transporte público coletivo[9], bem como o aumento da oferta de serviço e a expansão da rede, numa base que garanta a equidade entre as Áreas Metropolitanas de Lisboa e Porto e o restante território nacional.

Ao nível do investimento[10] destaca-se os projetos e trabalhos especializados para a expansão da rede (2,9 M€), a renovação/atualização dos sistemas de apoio à exploração e sistemas de sinalização (1,1 M€) e as participações financeiras (0,9 M€)[11]. O valor global do investimento realizado durante o exercício de 2019 ascendeu ao montante de 6,9 M€[12].

No que diz respeito aos recursos humanos, a MP tinha em finais de 2019 um total de 103 trabalhadores, o que representa um aumento de 2 face ao apresentado no ano transato anterior. As autorizações para as novas contratações não dependem apenas da sua aprovação através do Plano de Atividades e Orçamento de 2019.

4.2. Análise do desempenho económico e financeiro

Como ponto prévio, assinala-se que desde 2015, de acordo com o contrato de serviço público celebrado com o Estado, a MP deixou de beneficiar de indemnizações compensatórias pelo cumprimento das suas obrigações de serviço público.

No que se refere ao ano de 2019, cabe-nos salientar o seguinte:

- O resultado operacional (EBIT) ascendeu a um montante negativo de 32,6 M€, o que representa um agravamento de cerca de 1,1 M€ face ao ano anterior (3,5 %);
- Ao nível do resultado líquido do período, apesar de ser negativo em 91,1 M€ a sua evolução foi favorável face a 2018 (+4,65 M€). Esta evolução resulta essencialmente do efeito

[7] Este programa começou a ter impacto nas receitas da MP a partir de abril de 2019.
[8] Publicado em *Diário da República – 2.ª série, n.º 24*, 4 de fevereiro de 2019
[9] Com a concessão de transferências orçamentais às Autoridades de Transporte que visam atrair mais passageiros para o transporte público.
[10] O investimento indicado corresponde ao valo bruto, ou seja, não considerando a constituição ou anulação/utilização de provisões constituídas em anos anteriores.
[11] Designadamente os movimentos associados à aplicação do método de equivalência patrimonial pelas participações detidas na Metro do Porto Consultoria, Unipessoal, Lda, na Transpublicidade, S.A. e no TIP, ACE.
[12] Sendo que 4,3 M€ deste investimento foram objeto de cobertura com anulação/utilização das provisões constituídas em anos anteriores, ou seja, o valor líquido ascendeu a 2,5 M€.

conjugado das reduções do justo valor conjugado com o decréscimo do montante das provisões e dos FSE, agravado pelo incremento dos juros e gastos similares suportados.

- Em termos patrimoniais, o total do ativo registou uma redução face ao ano anterior de 39,8 M€ (-2,1%), resultante, essencialmente, do efeito da diminuição do saldo da rubrica "Ativos intangíveis", no montante de 57,7 M€ que foi parcialmente compensado pelo acréscimo da rubrica "Caixa e depósitos bancários" em 21,9 M€. O património líquido continua a apresentar um valor negativo, mantendo a tendência de deterioração, com uma diminuição de 81,2 M€, quase exclusivamente decorrente dos resultados negativos, mas que foram parcialmente atenuados com o acréscimo registado na rubrica de subsídios ao investimento. Ao nível do passivo, registou-se um aumento de 41,4 M€ essencialmente pelo incremento da rubrica de "Financiamentos obtidos";
- A evolução do passivo decorreu essencialmente do aumento dos "financiamentos obtidos" no passivo corrente (+139,3 M€), o qual foi compensado pela diminuição de outras rubricas do passivo, nomeadamente, a rubrica de "instrumentos financeiros derivados" (-72,8 M€) e "provisões" (-8,8 M€);
- O aumento de passivo remunerado, em cerca de 121,6 M€, decorreu de empréstimos concedidos pelo Estado/DGTF (171,8 M€, em termos líquidos[13]) destinados essencialmente ao financiamento do serviço da dívida junto do Banco Santander relativo a *swaps* e do Estado/DGTF.

De salientar que a contratação de *leasings* operacionais por parte da MP mereceram a seguinte ênfase por parte do ROC: *"Conforme divulgado nas notas 15.2 e 18.7, c) das notas às demonstrações financeiras individuais, no âmbito das estruturas financeiras US Cross Border Lease – Pickle Lease Service Contract contratadas, a Entidade assumiu um conjunto de covenants, nomeadamente relativas a cláusulas de ownership e alteração de rating de crédito da República Portuguesa, que se encontram em processos de renegociação, bem como obrigações quanto à estrutura defeased."*

Na CLC foram ainda expressas duas ênfases por parte do ROC, uma relativamente ao teste de imparidade do "ativo intangível" ter relevado à inexistência de imparidade[14] e outra respeitante à atual situação de pandemia global que afeta significativamente a atividade da entidade, diminuindo a procura dos seus serviços e provocando consequentemente uma redução expressiva dos rendimentos operacionais.

Em 2016, o modelo adotado no cálculo do montante das provisões acumuladas associadas ao "Ativo intangível" foi objeto de modificação pela MP. Contudo, apesar de ter procedido a esta alteração no modelo de apuramento da estimativa das provisões nos anos de 2017 a 2019, a entidade optou por manter o valor das provisões acumuladas que se encontrava contabilizado

[13] Os empréstimos concedidos pelo Estado corresponderam a cerca 659,1 M€, com refinanciamento das amortizações de empréstimos anteriores no valor de cerca de 487,3 M€.

[14] "(...) *No entanto, salientamos que ainda não foi objeto de contrato programa a atribuição de apoio financeiro por parte do Estado Português, nos termos das Bases de Concessão, para cobrir os encargos decorrentes do financiamento da construção e da manutenção pesada da infraestrutura, sendo este um dos pressupostos mais relevantes utilizados para o referido teste."*

até ao ano de 2015. Na sequência, o ROC expressou na CLC a seguinte reserva: "*(...) durante o exercício de 2019 foram efetuadas pela Entidade projeções para os custos estimados para a manutenção ou renovação das infraestruturas durante o período da concessão que indiciam uma sobrevalorização da rubrica provisões de cerca de 231 000 000 euros (cerca de 255 000 000 euros em 31 de dezembro de 2018), não tendo sido, porém, divulgados os principais pressupostos para a diminuição da estimativa em cerca de 24 000 000 euros. No entanto, (...) decidiu manter o nível acumulado bruto das provisões existentes no exercício anterior que, em 31 de dezembro de 2019, é de 507 518 839 euros (513 755 431 euros em 31 de dezembro de 2018), atendendo às incertezas subjacentes às novas projeções e dado considerar que a eficácia do novo método de apuramento, em utilização desde 2016, deverá ser testado nos próximos anos. Desta forma, não nos é possível concluir quanto aos eventuais efeitos nas demonstrações financeiras dos valores das provisões relativos à renovação de ativos. Esta situação configura uma limitação ao âmbito e profundidade do nosso trabalho.*"

À semelhança dos anos anteriores e não obstante o valor negativo do património líquido e do fundo de maneio, a Administração continuou a adotar o princípio da continuidade na elaboração das demonstrações financeiras, o que pressupõe que, no futuro, o apoio financeiro dos acionistas, designadamente do Estado, será mantido[15]. Conforme consta do balanço reportado a 31 de dezembro de 2019, encontra-se perdida mais de metade do capital, estando, assim, a empresa abrangida pelo disposto no artigo 35º do CSC. Por conseguinte, deverão os acionistas deliberar sobre esta matéria, conforme decorre da legislação referida.

De destacar a este respeito que o ROC na CLC expressou um parágrafo de incerteza material relacionada com a continuidade: "*Em 31 de dezembro de 2019, o total do património líquido é negativo em 2 858 066 304 euros, incluindo um resultado líquido negativo de 91 123 134 euros, pelo que se encontra perdida metade do capital social, que ascende a 7 500 000 euros. Para além disso, o ativo corrente é inferior ao passivo corrente em 594 414 168 euros (470 457 261 euros em 31 de dezembro de 2018). Conforme referido na nota 7.3 do relatório de gestão e na nota 23.3 das notas às demonstrações financeiras individuais, por forma a assegurar uma adequada cobertura do capital social, o Conselho de Administração propõe que esta matéria seja submetida a deliberação dos acionistas de modo a adotarem medidas que visem a reposição do capital social, conforme determinado no artigo 35.º do Código das Sociedades Comerciais. De salientar ainda que, as demonstrações financeiras foram elaboradas usando o pressuposto da continuidade, que está fortemente dependente do apoio financeiro contínuo do Estado Português. Estas situações indicam uma incerteza material sobre a continuidade da Entidade.*"

Adicionalmente, constata-se que as demonstrações financeiras do Nortrem, ACE foram incorporadas nas demonstrações das contas individuais da MP, sendo que o montante de juros

[15] De salientar, no entanto, que o orçamento da MP integrado no OE 2020 inclui dotações destinadas à cobertura das necessidades financeiras da empresa.

e rendimentos similares obtidos dizem respeito a juros bancários obtidos por parte daquela primeira entidade[16].

4.3. Análise da execução orçamental

Por decisão da Entidade Estatística da União Europeia, a MP integra o perímetro de consolidação das Administrações Públicas, fazendo o seu orçamento parte do Orçamento do Estado para 2019[17]. A empresa já encerrou as contas de gerência, evidenciando-se no quadro infra a execução orçamental e os desvios face à dotação inicial.

EXECUÇÃO DO OE/2019 DA METRO DO PORTO

Unidade: euro

DESPESAS	Dotação Inicial	Dotação Corrigida	Execução 2019	Δ execução vs dotação inicial		Δ execução vs dotação corrigida	
				Montante	%	Montante	%
ATIVIDADES							
Despesas com pessoal	4 500 000	5 719 301	5 023 394	523 394	11,6%	-695 907	-12,2%
Aquisição de bens e serviços	64 000 000	76 525 588	55 335 364	-8 664 636	-13,5%	-21 190 224	-27,7%
Juros e outros encargos	130 227 026	111 035 346	132 292 603	2 065 577	1,6%	21 257 257	19,1%
Transferências e subsídios correntes		33 210	33 210	33 210		0	0,0%
Outras despesas correntes	7 388 460	8 313 058	142 122	-7 246 338	-98,1%	-8 170 936	-98,3%
Aquisição de bens de capital	72 462 735	76 806 718	12 768 977	-59 693 758	-82,4%	-64 037 741	-83,4%
Transferências de capital		145 000	72 500	72 500		-72 500	-50,0%
Ativos financeiros	644 000	644 000		-644 000	-100,0%	-644 000	-100,0%
Passivos financeiros	625 100 315	625 100 315	530 682 063	-94 418 252	-15,1%	-94 418 252	-15,1%
TOTAL DA DESPESA	***904 322 536***	***904 322 536***	***736 350 232***	***-167 972 304***	***-18,6%***	***-167 972 304***	***-18,6%***

Nota: Os valores da dotação corrigida não incluem as cativações existentes.

Unidade: euro

RECEITAS	Dotação Inicial	Dotação Corrigida	Execução 2019	Δ execução vs dotação inicial		Δ execução vs dotação corrigida	
				Montante	%	Montante	%
Taxas multas e outras penalidades	4 038 880	4 038 880	196 871	-3 842 009	-95,1%	-3 842 009	-95,1%
Rendimentos de propriedade	1 671 725	1 671 725	1 756 862	85 137	5,1%	85 137	5,1%
Transferências correntes	38 048 400	38 048 400	25 236 279	-12 812 121	-33,7%	-12 812 121	-33,7%
Vendas de bens e serviços correntes	56 912 795	56 912 795	63 505 910	6 593 115	11,6%	6 593 115	11,6%
Outras receitas correntes	21 778 603	21 778 603	7 269 554	-14 509 049	-66,6%	-14 509 049	-66,6%
Venda de bens de investimento			17 942	17 942		17 942	
Transferência de capital	83 800 000	83 800 000	1 000 807	-82 799 193	-98,8%	-82 799 193	-98,8%
Passivos financeiros	710 691 353	710 691 353	659 127 046	-51 564 307	-7,3%	-51 564 307	-7,3%
Reposições não abatidas nos pagamentos			147 935	147 935		147 935	
Saldo da gerência anterior		16 441 515	16 441 514	16 441 514		-1	0,0%
TOTAL DA RECEITA	**916 941 756**	**933 383 271**	**774 700 722**	**-142 241 035**	**-15,5%**	**-158 682 550**	**-17,0%**

Fonte: MP

[16] Considerando que esta participada da MP faz parte das entidades que integram o perímetro de consolidação das Administrações Públicas e que se encontra vinculada à aplicação do princípio das Unidade de tesouraria do Estado, salvo melhor opinião, atentas as disposições legais, os juros auferidos na banca comercial devem ser entregues ao Estado. não foi obtida evidência de autorização para exceção do cumprimento do Princípio da Unidade de Tesouraria do Estado da Nortrem.
Adicionalmente ressalvamos que, a receita de depósitos bancários deveria ser entregue ao Estado, no entanto, as receitas financeiras associadas aos contratos de *leasing* operacional LEP não deveriam ser englobados nesta disposição.

[17] De acordo com a listagem constante do Anexo I à Circular Série A, n.º 1390, de 8 de agosto de 2018, da Direção Geral do Orçamento.

Salienta-se:

- A execução orçamental da receita total foi inferior em 142,2 M€, face ao orçamento aprovado em sede de OE, enquanto a redução da despesa foi de 168,0 M€, o que implicou um aumento de disponibilidades de tesouraria que transitaram no final de 2019;
- A despesa com passivos financeiros foi inferior ao inicialmente orçamentado em aproximadamente 94,4 M€, enquanto que a receita com Passivos Financeiros foi inferior em cerca de 51,7 M.
- O grau de execução da despesa e da receita tendo em atenção o orçamento inicial de 2019 da MP seria de 81,4%[18] e de 84,5%, respetivamente. Considerando a dotação corrigida, o grau de execução da despesa e da receita foi de 81,4% e 83% respetivamente.
- Em conclusão a despesa foi inferior à receita em 2019, no entanto, realça-se que o montante da despesa no agrupamento de juros (D.03) foi superior ao valor da dotação corrigida, ou seja, os pagamentos nestas rubricas ultrapassaram a dotação existente no final do ano, tendo presente que as alterações orçamentais propostas pela MP, com objetivo de resolver esta insuficiência de dotação orçamental não foram aprovadas até à data.

5. Avaliação do cumprimento de obrigações legais e das orientações do acionista Estado

Com ponto prévio, cabe-nos indicar que o Plano de Atividades e Orçamento para 2019 da MP foi aprovado pelos acionistas da MP na AG realizada em 17 de junho de 2019, *"(...) de acordo com o Relatório de Análise da UTAM n.º 71/2019, nos seguintes termos:*

- *Autorizar o aumento dos gastos com contratações, estudos, pareceres, projetos e consultoria, até ao limite de 105.000 €, ressalvando a necessidade de cumprimento do disposto no artigo 47.º do DLEO 2018;*
- *Carece de autorização autónoma o aumento do número de trabalhadores e consequente aumento de gastos com pessoal, incluindo a conversão de contratos de estágio profissional e vínculos de emprego, não podendo a empresa recorrer à contratação de serviços externos para suprir limitações temporárias ao recrutamento de trabalhadores;*
- *Autorizar a realização de investimento até ao limite de 30M€."*

Por outro lado, o CF no âmbito das competências que lhe estão conferidas pelo disposto no artigo 420.º do CSC entende que, tanto quanto é do seu conhecimento a MP deu cumprimento na generalidade às orientações legais vigentes para o sector empresarial do Estado[19], bem como

[18] O valor da percentagem de execução da despesa do OE/2019, não tem em conta o montante das cativações. Caso se deduza estas cativações o valor da execução atingiria 83%.
[19] Decreto-Lei nº 133/2013, de 3 de outubro, na sua atual redação.

quanto às obrigações legais e regulamentares a que se encontra vinculada[20], enquanto empresa pública, e tendo ainda presente as instruções sobre o processo de prestação de contas remetidas pela DGTF[21], com as seguintes exceções:

- Não elaboração e divulgação de relatório sobre remunerações pagas a mulheres e homens, conforme disposto no n.º 2 da Resolução de Conselho de Ministros n.º 18/2014, de 7 de março, que, segundo a empresa, está em elaboração, prevendo-se a sua divulgação durante o ano de 2020[22];
- Não elaboração do relatório de execução anual relativo à prevenção da corrupção previsto no n.º 1 do artigo 46.º do Decreto-Lei n.º 133/2013, de 3 de outubro, na sua atual redação;
- Não cumprimento dos preceitos que visam a contenção de determinados gastos operacionais, nos termos definidos no n.º 3 do artigo 158.º do Decreto-lei n.º 84/2019, de 28 de junho (doravante designado DLEO 2019)[23] especificamente o estabelecido:
    - Na alínea a), considerando que existiu um incremento de 1% dos gastos com pessoal corrigidos[24] em 2019[25] face aos registados em 2018;
    - Na alínea b), observando-se um acréscimo de 3% no agregado dos gastos com deslocações, ajudas de custo e frota automóvel em 2019 comparativamente ao ano anterior. Cabe-nos salientar que se verificou uma redução nos gastos com deslocações, bem como nas ajudas de custo, pelo que o incremento no agregado se deveu exclusivamente aos gastos com a frota automóvel. A Administração da MP justifica este aumento de custos pela necessidade de contratação de uma viatura, em regime de aluguer, para um membro executivo adicional na Administração (que passou de 2 para 3 membros) após a nomeação, em 17 de junho de 2019, bem como pelo gasto extraordinário em manutenção de uma viatura;
    - Na alínea c) conjugado com o disposto no n.º 4 do referido artigo, tendo em conta que o despacho de autorização obtido em AG, limitava o aumento dos gastos com contratação de estudos, pareceres, projetos e consultoria, ao montante de 105.000 €, mas que efetivamente se registou um acréscimo de

[20] Na Lei n.º 71/2018, de 31 de dezembro (LOE 2019), no Decreto-lei n.º 84/2019, de 28 de junho (DLEO 2019) e nos artigos 65.º, 66.º e 66º-A do Código das Sociedades Comerciais.

[21] Ofício-circular n.º 770, de 11 de março de 2020, da Direção-Geral do Tesouro e Finanças.

[22] No Relatório de gestão e contas de 2018, a MP previa que a divulgação deste relatório viesse a ocorrer durante o ano de 2019, o que não se constatou.

[23] Esta disposição legal estabelece a necessidade de se verificar uma manutenção ou redução de determinados gastos operacionais.

[24] i) encargos com as indeminizações pagas por rescisão; ii) valorizações remuneratórias nos termos da LOE 2019; e iii) impacto da aplicação dos artigos 21º da Lei n.º 42/2016, de 28 de dezembro.

[25] Na AG de 17 de junho de 2019 que aprovou o PAO 2019 a MP não obteve o despacho de autorização de excecionamento nesta matéria, conforme prevê o n.º 4 do artigo 158.º do DLEO 2019, tendo ainda o representante do acionista Estado na deliberação daquele documento previsional proferido que "*Carece de autorização autónoma o aumento do número de trabalhadores e consequente aumento de gastos com pessoal, incluindo a conversão de contratos de estágio profissional e vínculos de emprego, não podendo a empresa recorrer à contratação de serviços externos para suprir limitações temporárias ao recrutamento de trabalhadores*".

181.800 € naqueles gastos em 2019 face a 2018, ultrapassando em cerca 76.800 € (+73%) o limite estabelecido.

- Aumento do número de trabalhadores[26], sem observar na integra o disposto no artigo 157.º do DLEO 2019.
- O acréscimo de endividamento remunerado da MP ultrapassou o limite máximo de 2 %, estabelecido nos termos conjugados na Lei do OE 2019 e no DLEO 2019, tendo alcançado um aumento de 3,14%. Esta variação resulta essencialmente dos pagamentos associados aos contratos *swaps* celebrados junto do Banco Santander, e de necessidades ligadas à manutenção/substituição de sistemas e infraestruturas;
- Incumprimento parcial sobre a politicas de remunerações definida pelos acionistas na AG de 17 de junho de 2019, considerando que foram contratados serviços adicionais ao ROC[27], os quais não se encontravam previstos no PAO 2019 aprovado pelos acionistas, nem obtiveram a aprovação prévia necessária do CF, conforme estipula o n.º 10 do artigo 77.º dos Estatuto da Ordem dos revisores Oficiais de Contas.

Variação do endividamento da MP - financiamento remunerado corrigido do capital social realizado
(art.º 58.º da LOE 2019 conjugado com o disposto no art.º 159.º do DLEO 2019)

Unidade: €

Passivo remunerado	2019	2018	Δ Montante	Δ %
Financiamento remunerado bruto	3 894 692 689	3 773 408 191	121 284 498	3,2%
Bonificação de juros	1 813 894	2 100 020	- 286 126	-13,6%
Financiamento remunerado líquido (FR)	3 892 878 795	3 771 308 171	121 570 624	3,2%
Novos investimentos com expressão material[(1)]	2 851 532			
Financiamento remunerado corrigido	3 890 027 263			
Capital social realizado (património líquido em SNC-AP) em 31 dez	7 500 000	7 500 000		
Variação de endividamento da MP em 2019 (financiamento remunerado corrigido do capital social realizado)				3,1%
Montante máximo para cumprimento do limite de endividamento	3 849 735 866			2%

Notas:
(1) - Valor indicado pela MP

Fórmula de cálculo para apuramento da variação do endividamento, estabelecida no n.º 4 do artigo 159.º do DLEO 2019:

$$\frac{(FR_t - FR_{t-1}) + (Capital_t - Capital_{t-1}) - Novosinvestimentos_t}{FR_{t-1} + Capital_{t-1}}$$

Na Assembleia Geral realizada em 17 de junho de 2019, o representante do acionista Estado, em declaração de voto recomendou "*ao Conselho de Administração que:*

- *Diligencie no sentido de diminuir o PMP até ao limite de 45 dias determinado no âmbito do programa pagar a tempo e horas;*
- *Diligencie no sentido regularizar a situação que está na origem da reserva apresentada na Certificação Legal de Contas;*

[26] Em 2019 o n.º de trabalhadores situou-se em 103, o que representa um aumento de 2 trabalhadores face a 2018. Durante o 1.º semestre de 2019 ocorreram, entre outras, a contratação de uma estagiária, a alteração de quatro contratos de estágio a contratos a termo certo e ainda a contratação de uma nova colaboradora. Salienta-se que o normativo contido no DLEO de 2019, só entrou em vigor em 29 de junho de 2019, ou seja, em momento posterior à aprovação do PAO 2019 em Assembleia Geral.

[27] Referente a uma análise técnica de derivados à luz dos diferentes critérios descritos na IFRS 9 "Instrumentos Financeiros", de acordo com o relatado pelo CA da MP no R&C 2019.

- *Dê cumprimento ao determinado pelo artigo 46.º do Decreto-Lei n.º 133/2013, de 3 de outubro, e Recomendação n.º 1/2009 do Conselho de Prevenção da Corrupção, no que respeita à elaboração de relatório anual de prevenção da corrupção;*
- *Dê cumprimento às orientações do acionista em matéria de contenção dos gastos com pessoal e com estudos, pareceres, projetos e consultoria."*

No que diz respeito à primeira recomendação, verifica-se que a mesma não foi cumprida pela MP, uma vez que o prazo médio de pagamentos (PMP) ficou acima dos 45 dias determinado no âmbito do programa pagar a tempo e horas, tendo inclusivamente existido um agravamento de 4 dias (acréscimo de cerca de 8%), passando de um indicador de 51 dias em 2018[28], para um valor de 55 dias em 2019[29]. A MP justifica esta situação com os prazos que se encontram estabelecidos no contrato que detém com o principal fornecedor da MP, a empresa ViaPorto - Operação e Manutenção de Transportes, Unipessoal, Lda[30], 60 dias após receção das faturas, o qual entende apropriado face à complexidade e dimensão da prestação de serviço em causa[31].

Quanto à segunda recomendação, associada à aplicação do novo modelo de cálculo de provisões relativas à renovação das infraestruturas do sistema de metro ligeiro, já mencionada no Capítulo IV do presente parecer, a mesma não teve acolhimento por parte da Administração da MP, considerando aquela entidade que não se alteraram os pressupostos que estiveram na base de igual decisão tida em 2018.

A terceira recomendação não foi cumprida pela MP, tendo em conta que esta entidade não procedeu à elaboração do Relatório de execução anual do plano de prevenção de riscos de gestão de 2019, mantendo-se também ainda em falta o referente ao ano de 2018.

Relativamente à quarta recomendação entendemos que se regista um incumprimento da mesma, uma vez que em 2019 se registou um aumento dos gastos com pessoal corrigidos dos encargos com as indeminizações pagas por rescisão, das valorizações remuneratórias nos termos da Lei n.º 71/2018, de 31 de dezembro, que aprova o Orçamento de Estado para 2019 (doravante designado LOE 2019) e do impacto da aplicação dos artigos 21º da Lei n.º 42/2016, no montante de 56 306 € (+ 1%), bem como um agravamento dos gastos estudos, pareceres,

[28] O valor do PMP 2018 constante dos documentos de prestação de contas de 2018 da MP era de 38 dias, uma vez que a entidade aplicava uma fórmula mensal, não estando a aplicar o estabelecido na RCM n.º 34/2008, de 22 de fevereiro conjugado com o disposto no Despacho n.º 9870/2009, de 6 de abril. O valor publicado no site da DGTF aquando da AG da MP em 17 de junho de 2019, relativamente aquele indicador no 4.º trimestre de 2018 era de 53 dias, tendo sofrido uma atualização aquando da divulgação dos PMP trimestrais, em agosto de 2019 (face a alterações introduzidas nos dados carregados e submetidos no SIRIEF), passando o mesmo a ser de 51 dias.

[29] Além de não ter cumprido com a recomendação do acionista Estado, a MP tendo presente o grau de cumprimento do objetivo estipulado na Resolução de Conselho de Ministros n.º 34/2008, de 22 de fevereiro para um *"PMP do ano anterior superior ou igual a 45"*, constata-se o incumprimento do objetivo, uma vez que existiu um aumento do n.º de dias deste indicador de 2019 face a 2018.

[30] Entidade responsável por cerca de 75% dos FSE em 2019.

[31] Subconcesssão para operação e manutenção do sistema de metro ligeiro da AMP.

projetos e consultoria no montante de 181.800 €, correspondente a um acréscimo de +55% em 2019 face a 2018.

No caso dos gastos com pessoal, o acréscimo decorre do aumento nos recursos humanos do n.º médio de efetivos, o qual passou de 88 em 2018 para 90 em 2019. Quanto ao incremento dos gastos dos estudos, pareceres, projetos e consultoria a MP está principalmente ligado ao projeto de expansão em curso da Rede de Metro e à falta de conhecimentos especializados por parte dos recursos humanos atuais da MP que não permitem a internalização das tarefas, que requerem entidades especializadas.

No que se refere à execução orçamental de 2019, foram efetuadas alterações orçamentais que não se encontram abrangidas pela gestão flexível da Administração da MP, e que não foram ratificadas pela DGO. Dentro desta despesa existem pagamentos efetuados que não tinham cabimento orçamental, as quais se referem especificamente ao agrupamento 3, juros e encargos.

De destacar, ainda, que, segundo o ROC, conforme observação constante na CLC, "(...) *as demonstrações orçamentais (...), em todos os aspetos materiais, de acordo com a NCP 26 do SNC-AP, exceto quanto ao seguinte:*
(i) não terem sido preparadas as seguintes demonstrações orçamentais: (a) o plano plurianual de investimentos; (b) a demonstração de execução do plano plurianual de investimentos; e (c) as alterações ao plano plurianual de investimentos;
(ii) a nota 2.1 das demonstrações orçamentais que respeita ao orçamento plurianual não apresenta a informação relativa a anos anteriores e ao plano orçamental plurianual conforme exigido pela NCP 26, bem como os valores de saldo total, saldo global, despesa primária, saldo corrente, saldo de capital e saldo primário;
(iii) a nota 3.4.5 das demonstrações orçamentais do anexo às demonstrações orçamentais e referente às adjudicações por tipo de procedimento, não se encontra apresentada de acordo com o modelo exigido na NCP 26; e
(iv) não se encontrarem corretos: (a) alguns totais nos mapas Demonstração de desempenho orçamental e Demonstração de execução orçamental da receita; e (b) a classificação entre receita recebida e receita prevista e não recebida no mapa Transferências e subsídios – Receita. A regularização destas situações depende da alteração de parametrizações do sistema informático, o que ainda não foi possível.

6. Relatório do governo societário

De acordo com o estabelecido no n.º 1 do artigo 54.ºdo RJSPE, a MP apresentou o relatório de boas práticas de governo societário de forma autonomizada referente ao ano de 2019 e de acordo com o modelo disponibilizado no site da Unidade Técnica de Acompanhamento e Monitorização do Setor Público Empresarial (UTAM) para o referido exercício. Nestes termos, o relatório contempla as seguintes matérias: i) Síntese; ii) Missão, objetivos e políticas; iii)

Estrutura de capital; iv) Participações sociais e obrigações detidas; v) órgãos sociais e comissões; vi) Organização interna; vii) Remunerações; viii) Transações com partes relacionadas e outras; ix) Análise da sustentabilidade da entidade nos domínios económico, social e ambiental; x) Avaliação do governo societário; e xi) Anexos do RGS.

Destaca-se:

- A abordagem no relatório das obrigações legais previstas, nomeadamente, nos artigos 157.º e 158.º do DLEO 2019, no artigo 27.º da LOE 2019, e outras, que já foram analisadas no presente Relatório e Parecer;
- Que apesar da recomendação para a elaboração do Relatório de execução anual do plano de prevenção de riscos de gestão da MP, efetuada pelo representante do acionista Estado na Assembleia Geral da MP, realizada a 17 de junho de 2019[32,33], a entidade não procedeu à elaboração do referido relatório relativo a 2019. Acrescendo que permanece ainda em falta o referido Relatório de execução anual referente ao ano de 2018;
- No que respeita ao Princípio da Igualdade do Género, conforme estabelecido no n.º 1 da RCM n.º 18/2012, de 23 de fevereiro, o respetivo Relatório sobre remunerações pagas a mulheres e homens, relativo a 2019, ainda está em elaboração, prevendo-se a sua divulgação durante o ano de 2020;

Em cumprimento do n.º 2 do artigo 54.ºdo RJSPE, o CF é de parecer que o relatório de boas práticas de governo societário de 2019, inclui informação sobre as matérias reguladas no Capítulo II do RJSPE e traduz, na generalidade, a observância das disposições legais aplicáveis e o cumprimento das orientações em vigor.

7. Parecer

Face ao acima exposto, e pese embora o não cumprimento de algumas das disposições legais a que a empresa se encontra vinculada e não obstante a reserva, contendo um parágrafo de incerteza material relacionada com a continuidade e as três ênfases, somos de Parecer que:

- podem ser aprovados o Relatório de Gestão, o Balanço individual, a Demonstração individual dos resultados por naturezas, a Demonstração individual das alterações do património líquido, a Demonstração individual dos fluxos de caixa e as Notas às Demonstrações financeiras, relativos ao período findo em 31 de dezembro de 2019;
- pode ser aprovado o Relatório de Governo Societário de 2019;

[32] *"Dê cumprimento ao determinado pelo artigo 46.º do Decreto-Lei n.º 133/2013, de 3 de outubro, e Recomendação n.º 1/2009 do Conselho de Prevenção da Corrupção, no que respeita à elaboração de relatório anual de prevenção da corrupção."*.

[33] Orientação idêntica aquela que tinha sido transmitida pelo representante do acionista Estado na AG da MP, realizada em 17 de junho de 2019, e que aprovou o R&C e o RGS referentes ao ano de 2018.

- pode ser aprovada a proposta de aplicação de resultados apresentada pelo Conselho e Administração e contida no Relatório de Gestão.

Porto, 28 de dezembro de 2020

O Conselho Fiscal

A Presidente

Dra. Cristina Maria Torres Matela Tavares

Os Vogais

Dr. Pedro João Vilas Boas Teixeira Gomes

Dr. Pedro Manuel Mota Carecho Grilo

Metro do Porto, S.A.
Conselho Fiscal

PG
19

ADITAMENTO
AO PONTO 6 - Relatório do Governo Societário
DO RELATÓRIO E PARECER DO CONSELHO FISCAL

AO

RELATÓRIO DE GESTÃO E CONTAS INDIVIDUAIS 2019

DA METRO DO PORTO, S.A.

Na sequência do pedido de reformulação do Relatório do Governo Societário de 2019 (RGS 2019) da Metro do Porto, S.A. (MP) solicitado através do ofício com a ref.ª SAI_DGTF/2021/547 – GACSE, de 18 de fevereiro, da Direção-Geral do Tesouro e Finanças (DGTF), e de acordo com o teor do Relatório de Análise n.º 23/2021, de 17 de fevereiro, elaborado pela Unidade Técnica de Acompanhamento e Monitorização do Setor Público Empresarial (UTAM), o Conselho de Administração (CA) da MP procedeu, em consonância, à elaboração de uma nova versão do Relatório de Governo Societário, datada de 19 de março de 2021.

Esta nova versão foi disponibilizada no portal SIRIEF - Sistema de Recolha de Informação Económica e Financeira, em 25 de março de 2021, conforme indicação dada no ofício da DGTF acima mencionado, tendo ainda essa nova versão sido objeto de aprovação por parte do CA da MP

Relativamente a esta versão mais atualizada do RGS 2019, o Conselho Fiscal (CF) entende que as alterações e complementos introduzidos dão cumprimento às orientações da UTAM, bem como sanam os comentários efetuados à primeira versão do documento, constantes do Relatório de Análise da UTAM, conforme quadro anexo de verificação elaborado por este CF. Excetuando apenas as situações de se encontrarem ainda em falta a apresentação dos elementos curriculares dos vogais suplentes do CF que estiveram em funções durante o exercício de 2019, e pelas falta destes elementos curriculares não ser possível aferir os cargos exercidos em simultâneo em outras entidades, dentro e fora do grupo, e outras atividades relevantes exercidas. Quanto a esta exceção, este CF entende que a entidade MP terá efetuado

as diligências que estavam ao seu alcance para cumprir as orientações da UTAM, pelo que o RGS 2019 merece globalmente parecer favorável por parte deste CF.

Porto, 21 de abril de 2021

O Conselho Fiscal

A Presidente

Cristina Matela

Dra. Cristina Maria Torres Matela Tavares

Os Vogais

Pedro João Vilas Boas Teixeira Gomes

Pedro Manuel Mota Carecho Grilo

Dr. Pedro João Vilas Boas Teixeira Gomes

Dr. Pedro Manuel Mota Carecho Grilo

Metro do Porto, S.A.
Conselho Fiscal

ANEXO

Obrigação da UTAM	[illegible]	Verificação do cumprimento das orientações da UTAM pelo CF nas novas versões do RFG 2019 da MP (submetidas ao SRRT em 25/03/2021 e 30/04/2021)		
		Página	Cumpre	Observações
IV. PRESTAÇÕES REGULARES E OBRIGATÓRIAS				
A. Participações detidas pela empresa				
1. [illegible]	A MP refere que "os membros do Conselho de Administração e do Conselho Fiscal da Metro do Porto são dotados das competências da empresa bem [illegible]" [illegible]	15/16 e 17/18	Sim	[illegible]
2. [illegible]				
3. [illegible]				
4. [illegible]				
V. GESTÃO DE RISCOS E CONTROLO INTERNO				
1. [illegible]				
B. Fiscalização				
1. [illegible]				
2. [illegible]	Não se mostram apresentadas as referências curriculares dos vogais suplentes do Conselho Fiscal com exercício no período abrangido pelo relatório de RGPC. Relativamente aos cargos exercidos em sociedades [illegible]	18/19	Não	A MP refere: "Relativamente a outras informações da UTAM que: "Foram solicitadas [illegible] Conselho Fiscal [illegible] Contudo, [illegible] Conselho Fiscal [illegible] Nomeadamente [illegible] 2016-2018 e 2018-2021 [illegible] proporcionamos." Nestas circunstâncias, o CF entende que, embora a MP não esteja com as [illegible]
3. [illegible]				
4. [illegible]				
5. [illegible]				
E. Revisor Oficial de Contas				
1. Identificação, [illegible]	Parecer por ocasião do relatório de execução do ROC/SROC do Parecer Único Técnico e do seu representante, assim como [illegible]	47/49	Sim	Foram indicados os números em falta.
2. [illegible]	Não se alegam detalhadas as indicações, legível e outras, relativamente ao número de sócio não que o ROC [illegible]	47/49	Sim	Foram especificadas as informações, sendo em conformidade a MP e uma [illegible]
3. [illegible]				
F. Outras Obrigações				
1. [illegible]	Não se mostra [illegible]	50	[illegible]	
G. Auditor Externo				
1. [illegible]	Não se mostram [illegible]	50/51	Sim	Foram indicados os números em falta.
2. [illegible]	Não se alegam detalhadas a legível e [illegible]	50/51	Sim	[illegible]
3. [illegible]				
VI. OBRIGAÇÕES INFORMATIVAS				
A. Informação Institucional				
1. [illegible]	Recomenda-se [illegible]	53/54	Sim	A MP [illegible]
2. [illegible]				
B. Regulamentação Interna				
1. [illegible]	Não [illegible]	55	Sim	[illegible]
2. [illegible]				
C. Site da Empresa				
1. [illegible]	Não se mostram [illegible]	55	Sim	Foram divulgadas as suas informações em falta [illegible]
2. [illegible]				
3. [illegible]				
VII. REMUNERAÇÕES				
A. Remuneração pelo Desempenho				
1. [illegible]	Relativamente à [illegible]	59	Sim	[illegible]
2. [illegible]		59	Sim	
3. [illegible]				
C. Serviços de Remuneração				
1. [illegible]				
2. [illegible]				
3. [illegible]				
4. [illegible]				
5. [illegible]	Para [illegible]	56/57	Sim	A MP esclarece que a comunicação [illegible]
D. Divulgação das Remunerações				
1. [illegible]				
VIII. TRANSAÇÕES COM PARTES RELACIONADAS				
1. [illegible]				
2. [illegible]	Relativamente [illegible]	76	Sim	A MP informa que [illegible]
3. [illegible]				
IX. ANEXOS				
1. [illegible]	Apesar de [illegible]	Anexo 8	Sim	[illegible]
2. [illegible]	Mostra-se [illegible]	Anexo 8	Sim	[illegible]

Legenda:
[illegible]
[illegible]